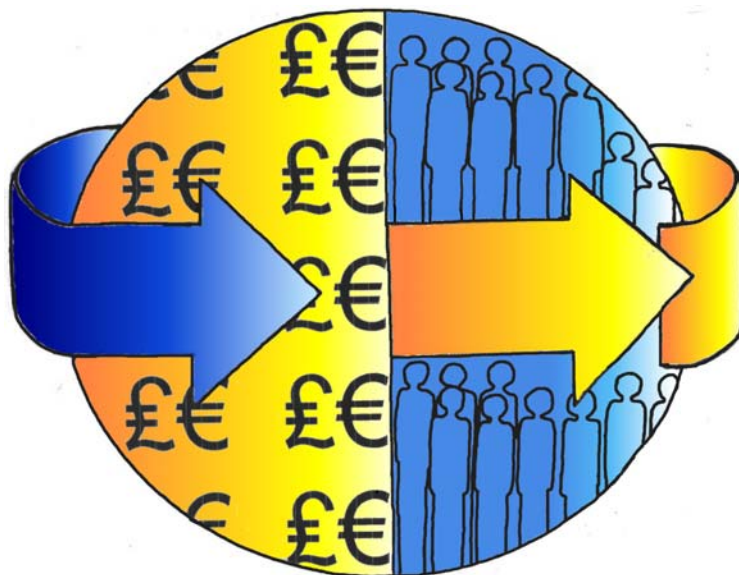




**ΚΥΠΡΙΑΚΗ ΔΗΜΟΚΡΑΤΙΑ**  
**REPUBLIC OF CYPRUS**

# **ΔΗΜΟΣΙΟΝΟΜΙΚΗ ΕΚΘΕΣΗ** **FINANCIAL REPORT**

**2008**



**ΜΕΡΟΣ Α: ΟΙΚΟΝΟΜΙΚΕΣ ΚΑΤΑΣΤΑΣΕΙΣ**  
**PART A: FINANCIAL STATEMENTS**



**ΓΕΝΙΚΟ ΛΟΓΙΣΤΗΡΙΟ ΤΗΣ ΔΗΜΟΚΡΑΤΙΑΣ**  
**TREASURY OF THE REPUBLIC**





**ΚΥΠΡΙΑΚΗ ΔΗΜΟΚΡΑΤΙΑ**  
**REPUBLIC OF CYPRUS**

**ΔΗΜΟΣΙΟΝΟΜΙΚΗ ΕΚΘΕΣΗ**  
**FINANCIAL REPORT**

**2008**

**ΜΕΡΟΣ Α: ΟΙΚΟΝΟΜΙΚΕΣ ΚΑΤΑΣΤΑΣΕΙΣ**  
**PART A: FINANCIAL STATEMENTS**



**ΓΕΝΙΚΟ ΛΟΓΙΣΤΗΡΙΟ ΤΗΣ ΔΗΜΟΚΡΑΤΙΑΣ**  
**TREASURY OF THE REPUBLIC**

**ΛΕΥΚΩΣΙΑ - NICOSIA**

**ΤΥΠΩΘΗΚΕ ΣΤΟ ΤΥΠΟΓΡΑΦΕΙΟ ΤΗΣ ΚΥΠΡΙΑΚΗΣ ΔΗΜΟΚΡΑΤΙΑΣ**  
**PRINTED AT THE PRINTING OFFICE OF THE REPUBLIC OF CYPRUS**

**2009**

**ΤΙΜΗ: €25**  
**PRICE: €25**

**Γενικό Λογιστήριο της Δημοκρατίας**  
**1441 Λευκωσία, Κύπρος**  
**Τηλ: +357 22602255 / Τηλεομ: +357 22675580**  
**Ιστοσελίδα: [www.treasury.gov.cy](http://www.treasury.gov.cy)**

Treasury of the Republic of Cyprus  
1441 Nicosia, Cyprus  
Tel: +357 22602255 / Fax: +357 22675580  
Website: [www.treasury.gov.cy](http://www.treasury.gov.cy)

# ΔΗΜΟΣΙΟΝΟΜΙΚΗ ΕΚΘΕΣΗ – FINANCIAL REPORT 2008

## ΠΕΡΙΕΧΟΜΕΝΑ – CONTENTS

| Κεφάλαιο<br>Chapter | ΜΕΡΟΣ Α – PART A   | Σελίδα<br>Page |
|---------------------|--|----------------|
| 1                   | <b>ΟΙΚΟΝΟΜΙΚΕΣ ΚΑΤΑΣΤΑΣΕΙΣ - FINANCIAL STATEMENTS</b>  | 5              |
| 1.1                 | Έκθεση Γενικού Λογιστή - Report by the Accountant General  | 7              |
| 1.2                 | Λογαριασμός Εισπράξεων και Πληρωμών – Receipts and Payments Account  | 13             |
| 1.3                 | Κατάσταση Ενεργητικού και Παθητικού - Statement of Assets and Liabilities  | 17             |
| 1.4                 | Σημειώσεις στις Οικονομικές Καταστάσεις - Notes to the Financial Statements  | 18             |
| 1.5                 | Υλοποίηση Προϋπολογισμού - Budget Execution  | 47             |
| 2                   | <b>ΔΑΝΕΙΑ/ ΕΓΓΥΗΣΕΙΣ – LOANS/ GUARANTEES</b>   | 79             |
| 2.1                 | Πίνακας Δανεισμού - Statement of Borrowings  | 81             |
| 2.2                 | Πίνακας Μεταβιβάσιμων Γραμματίων - Statement of Promissory Notes   | 89             |
| 2.3                 | Πίνακας Δανείων Συγχρηματοδοτούμενων Έργων - Statement of Loans for Co-financed Projects   | 91             |
| 2.4                 | Πίνακας Εκκρεμών Εγγυήσεων – Statement of Outstanding Guarantees   | 113            |
| 2.5                 | Πίνακας Δανείων από το Δημόσιο Ταμείο - Statement of Loans from Public Funds   | 133            |
| 3                   | <b>ΑΛΛΟΙ ΠΙΝΑΚΕΣ – OTHER STATEMENTS</b>  | 139            |
| 3.1                 | Πίνακας Μετρητών και Τραπεζικών Υπολοίπων - Statement of Cash and Bank Balances  | 141            |
| 3.2                 | Πίνακας Υπολοίπων Ειδικών Ταμείων - Statement of Balances of Special Funds   | 145            |
| 3.3                 | Πίνακας Προκαταβολών και Χρεωστικών Υπολοίπων - Statement of Advances and Debit Balances   | 147            |
| 3.4                 | Πίνακας Προκαταβολών για Αγορές Αποθεμάτων - Statement of Advances for Stocks  | 151            |
| 3.5                 | Πίνακας Επενδύσεων – Statement of Investments  | 153            |
| 3.6                 | Πίνακας Καταθέσεων και Πιστωτικών Υπολοίπων - Statement of Deposits and Credit Balances  | 155            |
| 3.7                 | Πίνακας Καθυστερημένων Εσόδων - Statement of Arrears of Revenues   | 159            |
| 3.8                 | Πίνακας Εκκρεμών Οφειλών - Statement of Outstanding Liabilities  | 161            |
| 3.9                 | Πίνακας Συνδρομών ή Συμμετοχής σε Διεθνείς Οργανισμούς - Statement of Subscriptions or Membership to International Organisations | 163            |

| <b>Κεφάλαιο</b><br>Chapter | <b>ΜΕΡΟΣ Β – PART B</b>   | <b>Σελίδα</b><br>Page |
|----------------------------|---|-----------------------|
| 4                          | <b>ΥΛΟΠΟΙΗΣΗ ΠΡΟΥΠΟΛΟΓΙΣΜΟΥ - BUDGET EXECUTION</b>  | 5                     |
| 4.1                        | <b>Αναλυτικός Πίνακας Εισπράξεων και Πληρωμών - Statement of Analytical Receipts and Payments</b> | 7                     |
| 4.2                        | <b>Συγκεφαλαίωση Εσόδων - Summary of Revenues</b>   | 19                    |
| 4.3                        | <b>Συγκεφαλαίωση Δαπανών - Summary of Expenditure</b>   | 23                    |
| 4.4                        | <b>Αναλυτικό Δελτίο Υπερβάσεων Προϋπολογισμού – Detailed Table of Budget Excesses</b>             | 33                    |
| 5                          | <b>ΑΝΑΛΥΣΗ ΥΛΟΠΟΙΗΣΗΣ ΠΡΟΥΠΟΛΟΓΙΣΜΟΥ - BUDGET EXECUTION ANALYSIS</b>                              | 35                    |
| 5.1                        | <b>Αναλυτικό Δελτίο Εσόδων - Detailed Table of Revenues</b>                                       | 37                    |
| 5.2                        | <b>Αναλυτικά Δελτία Δαπανών - Detailed Tables of Expenditure</b>                                  | 85                    |

**ΜΕΡΟΣ Α – PART A**

**ΚΕΦΑΛΑΙΟ**

**CHAPTER**

**1**

**ΚΥΠΡΙΑΚΗ ΔΗΜΟΚΡΑΤΙΑ**

**-**

**REPUBLIC OF CYPRUS**

**ΟΙΚΟΝΟΜΙΚΕΣ ΚΑΤΑΣΤΑΣΕΙΣ**

**FINANCIAL STATEMENTS**

**2008**





## ΕΚΘΕΣΗ ΓΕΝΙΚΟΥ ΛΟΓΙΣΤΗ

---

Υπουργό Οικονομικών,

Έχω την τιμή να υποβάλω λεπτομέρειες της οικονομικής κατάστασης της Δημοκρατίας κατά την 31η Δεκεμβρίου 2008 και των διαφόρων οικονομικών συναλλαγών που έγιναν κατά τη διάρκεια του έτους. Υποβάλλονται οι καταστάσεις που βρίσκονται στο **ΜΕΡΟΣ Α - Οικονομικές Καταστάσεις** στις σελίδες 13 μέχρι 166 και στο **ΜΕΡΟΣ Β - Υλοποίηση Προϋπολογισμού** στις σελίδες 5 μέχρι 719.

2. Στη Δημοσιονομική Έκθεση για το 2008 περιλαμβάνονται οι Οικονομικές Καταστάσεις της Δημοκρατίας, οι οποίες αποτελούνται από:

- το Λογαριασμό Εισπράξεων και Πληρωμών (**Κατάσταση 1.2**),
- την Κατάσταση Ενεργητικού και Παθητικού (**Κατάσταση 1.3**) και
- τις Σημειώσεις στις Οικονομικές Καταστάσεις (**Κατάσταση 1.4**), μαζί με την Υλοποίηση Προϋπολογισμού (**Κατάσταση 1.5**),

καθώς και αναλυτικές καταστάσεις για τις οικονομικές συναλλαγές που αφορούν στην υλοποίηση του Προϋπολογισμού, συμπεριλαμβανομένων των συμπληρωματικών Πιστώσεων που εκδόθηκαν κατά τη διάρκεια του έτους (**ΜΕΡΟΣ Β**).

Περιλαμβάνονται επίσης καταστάσεις για το Δανεισμό (**Πίνακας 2.1**), τα Μεταβιβάσιμα Γραμμάτια (**Πίνακας 2.2**), τα δάνεια για Συγχρηματοδοτούμενα Έργα (**Πίνακας 2.3**), τις εγγυήσεις που παρέχει το Κράτος (**Πίνακας 2.4**) και τα δάνεια που παραχωρήθηκαν από το Δημόσιο Ταμείο (**Πίνακας 2.5**). Επιπρόσθετα, αναλύονται περαιτέρω σε άλλες καταστάσεις (**Κεφάλαιο 3**) τα χρηματικά διαθέσιμα, οι εκτός Προϋπολογισμού λογαριασμοί (Προκαταβολές και Καταθέσεις), τα καθυστερημένα έσοδα και οι εκκρεμείς οφειλές και άλλα οικονομικά στοιχεία που περιλαμβάνονται στις Οικονομικές Καταστάσεις. Επίσης, παρουσιάζονται οι συνδρομές ή η συμμετοχή του Κράτους σε Διεθνείς Οργανισμούς (**Πίνακας 3.9**).

3. Συνοπτικά, τα πιο σημαντικά στοιχεία που περιέχονται στη Δημοσιονομική Έκθεση για το 2008 είναι τα ακόλουθα:

3.1. Από τις οικονομικές πράξεις που έγιναν κατά τη διάρκεια του 2008 προέκυψε *Ταμειακό Έλλειμμα Προϋπολογισμού (Έλλειμμα για το έτος)* €1.140,8 εκ. (2007: Πλεόνασμα για το έτος €250,6 εκ.), ενώ είχε προϋπολογιστεί έλλειμμα ύψους €1.152,6 εκ. (**Πίνακας 1.5.1**). Σαν αποτέλεσμα, το *Υπόλοιπο στο λογαριασμό του Πάγιου Ταμείου της Δημοκρατίας* στις 31.12.2008 μειώθηκε στα €(8.521,3 εκ.) σε σύγκριση με €(7.380,6 εκ.) στις 31.12.2007. Η αντιστροφή του Ταμειακού Πλεονάσματος Προϋπολογισμού του 2007 σε Έλλειμμα για το έτος 2008 προκύπτει κυρίως λόγω:-

- (α) Μείωσης των *Αναλήψεων Δανείων Εσωτερικού* (2008: €Μηδέν, 2007: €914,2 εκ.),
- (β) Αύξησης των *Δαπανών Προσωπικού* (2008: €2.193,5 εκ., 2007: €2.039,2 εκ.),
- (γ) Αύξησης των *Κοινωνικών Παροχών* (2008: €1.003,2 εκ., 2007: €875,3 εκ.) και
- (δ) Αύξησης των *Λειτουργικών Δαπανών* (2008: €948,0 εκ., 2007: €842,3 εκ.).

3.2. Τα Έσοδα ανήλθαν στα €6.235,1 εκ. (2007: €6.887,5 εκ.) σε σύγκριση με τα προϋπολογισθέντα που ήταν €7.061,7 εκ. (2007: €5.664,5 εκ.), δηλαδή σημειώθηκε ποσοστό υλοποίησης 88% (2007: 122%) (**Διάγραμμα 1.5.2**).

3.3. Οι *Δαπάνες* ανήλθαν στα €7.375,8 εκ. (2007: €6.636,9 εκ.) σε σύγκριση με τις προϋπολογισθείσες που ήταν €8.214,3 εκ. (2007: €7.268,2 εκ.), δηλαδή σημειώθηκε ποσοστό υλοποίησης 90% (2007: 91%) (**Διάγραμμα 1.5.3**).

3.4. Ο Προϋπολογισμός για το έτος 2008 προνοούσε για δαπάνες ύψους €7.540,2 εκ. Κατά τη διάρκεια του έτους εγκρίθηκαν συμπληρωματικές πιστώσεις ύψους €674,1 εκ. (*Συμπληρωματικοί Προϋπολογισμοί* ύψους €401,7 εκ. και *Πρόσθετες Πιστώσεις από το Πάγιο Ταμείο*, οι οποίες δεν απαιτούν κατάθεση συμπληρωματικών προϋπολογισμών, €272,4 εκ.) και κατά συνέπεια οι συνολικά εγκριθείσες δαπάνες ανήλθαν σε €8.214,3 εκ. (**Πίνακας 1.5.13**).

### 3.5. Γραμμάτια Δημοσίου

Το συνολικό ύψος των *Γραμματίων Δημοσίου* στις 31.12.2008 ανήλθε στα €8.128,9 εκ. σε σύγκριση με €7.416,8 εκ. στο τέλος του 2007, σημειώνοντας αύξηση 10%, από τα οποία τα €1.526,4 εκ. είναι Γραμμάτια Δημοσίου Εξωτερικού σε Ευρώ (€1.400,0 εκ. το 2007).

### 3.6. Δανεισμός

Το συνολικό ύψος του *Δανεισμού* στις 31.12.2008 έπεσε στα €6.487,9 εκ. σε σύγκριση με €7.801,2 εκ. στο τέλος του 2007, σημειώνοντας μείωση 17%, από τα οποία τα €827,7 εκ. είναι Δάνεια Εξωτερικού (2007: €732,3 εκ.), €40,9 εκ. σε ξένα νομίσματα (2007: €32,7 εκ.) (λεπτομέρειες στον **Πίνακα 2.1**).

### 3.7. Μεταβιβάσιμα Γραμμάτια

Το συνολικό ύψος των *Μεταβιβάσιμων Γραμματίων* (τα οποία είναι όλα σε Ευρώ) στις 31.12.2008 έπεσε στα €105,3 εκ. σε σύγκριση με €123,6 εκ. στο τέλος του 2007 (λεπτομέρειες στον **Πίνακα 2.2**).

### 3.8. Δάνεια για Συγχρηματοδοτούμενα Έργα

Το συνολικό ύψος των *Εγγυημένων και Μη Εγγυημένων Δανείων για Συγχρηματοδοτούμενα Έργα* στις 31.12.2008, που αντιπροσωπεύει το σύνολο της οφειλής, ανήλθε στα €353,9 εκ. σε σύγκριση με €336,1 εκ. στο τέλος του 2007, σημειώνοντας αύξηση 5% (λεπτομέρειες στον **Πίνακα 2.3**).

Το συνολικό ύψος των *Εγγυημένων Δανείων για Συγχρηματοδοτούμενα Έργα* στις 31.12.2008 ανήλθε στα €350,1 εκ. σε σύγκριση με €331,2 εκ. στο τέλος του 2007, σημειώνοντας αύξηση 6% (λεπτομέρειες στον **Πίνακα 2.3**).

Το συνολικό ύψος των *Μη Εγγυημένων Δανείων για Συγχρηματοδοτούμενα Έργα* στις 31.12.2008 ανήλθε στα €3,8 εκ. σε σύγκριση με €4,9 εκ. στο τέλος του 2007, σημειώνοντας μείωση 22% (λεπτομέρειες στον **Πίνακα 2.3**).

3.9. Το συνολικό ύψος των *Κρατικών Εγγυήσεων* που εκκρεμούσαν στις 31.12.2008 ήταν €1.112,0 εκ. σε σύγκριση με €1.007,3 εκ. στις 31.12.2007, σημειώνοντας αύξηση 10%, από τις οποίες τα €72,8 εκ. είναι σε ξένα νομίσματα (€99,9 εκ. το 2007) (λεπτομέρειες στον **Πίνακα 2.4**).

3.10. Από το *Δημόσιο Ταμείο* έχουν εκδοθεί και εκκρεμούν στις 31.12.2008 *Δάνεια* ύψους €375,3 εκ., σε σύγκριση με €333,6 εκ. κατά την 31.12.2007, σημειώνοντας αύξηση 13% (λεπτομέρειες στον **Πίνακα 2.5**).

3.11. Το σύνολο των *Μετρητών και Τραπεζικών Υπολοίπων* στις 31.12.2008, ήταν €(38,5) εκ. σε σύγκριση με €521,4 εκ. στις 31.12.2007 (λεπτομέρειες στον **Πίνακα 3.1**).

3.12. Το σύνολο των ταμειακών διαθεσίμων των *Ειδικών Ταμείων* που είναι κατατεθειμένα στο Γενικό Λογιστήριο στις 31.12.2008, ήταν €227,9 εκ. σε σύγκριση με €299,9 εκ. στις 31.12.2007 (λεπτομέρειες στον **Πίνακα 3.2**).

3.13. Το σύνολο των *Προκαταβολών και Χρεωστικών Υπολοίπων* στις 31.12.2008, ήταν €95,4 εκ. σε σύγκριση με €91,3 εκ. στις 31.12.2007 (λεπτομέρειες στον **Πίνακα 3.3**).

3.14. Το σύνολο των *Καταθέσεων και Πιστωτικών Υπολοίπων* στο τέλος του 2008, ήταν €256,0 εκ. σε σύγκριση με €313,0 εκ. στο τέλος του 2007 (λεπτομέρειες στον **Πίνακα 3.6**).

3.15. Τα *Καθυστερημένα Έσοδα* σημείωσαν αύξηση από €926,6 εκ στις 31.12.2007 σε €1.022,4 εκ. στο τέλος του 2008 ή ποσοστό 10% (στο ποσό αυτό δεν συμπεριλαμβάνονται καθυστερημένα έσοδα που δημιουργήθηκαν πριν το 1974 στις Τουρκοκρατούμενες Περιοχές) και αφορούν κυρίως τα Τμήματα Εσωτερικών Προσόδων €578,6 εκ. (€526,8 εκ. το 2007), Τελωνείων €192,4 εκ. (€165,9 εκ. το 2007) και Αναπτύξεως Υδάτων €160,4 εκ. (€142,6 εκ. το 2007) (λεπτομέρειες στον **Πίνακα 3.7**).

3.16. Το ύψος των *Εκκρεμών Οφειλών* στις 31.12.2008 ήταν €14,5 εκ. σε σύγκριση με €5,2 εκ. στις 31.12.2007, σημειώνοντας αύξηση 179%. Οι κυριότερες αυξήσεις σημειώθηκαν στα Υπουργεία Συγκοινωνιών και Έργων, ύψους €4,8 εκ., και Υγείας, ύψους €4,0 εκ. (λεπτομέρειες στον **Πίνακα 3.8**).



ΓΕΝΙΚΟ ΛΟΓΙΣΤΗΡΙΟ ΤΗΣ ΔΗΜΟΚΡΑΤΙΑΣ  
1441 ΛΕΥΚΩΣΙΑ ΚΥΠΡΟΣ  
3 Μαρτίου 2009

ΛΑΖΑΡΟΣ ΣΤ. ΛΑΖΑΡΟΥ  
Γενικός Λογιστής της Δημοκρατίας

## REPORT BY THE ACCOUNTANT GENERAL

---

Minister of Finance,

I have the honour to submit details of the Republic's financial position as at 31st December 2008 and of various financial transactions which took place during the year. The statements, which are included in **PART A - Financial Statements** (pages 13 to 166) and in **PART B - Budget Execution** (pages 5 to 719) are submitted.

2. The Financial Report for the year 2008 contains the Financial Statements of the Republic, which consist of the following:

- Receipts and Payments Account (**Statement 1.2**),
- Statement of Assets and Liabilities (**Statement 1.3**) and
- Notes to the Financial Statements (**Statement 1.4**), together with the Statement of Budget Execution (**Statement 1.5**),

as well as analytical tables showing the results of Budget execution, together with Supplementary Budget Appropriations approved during the year (**PART B**).

It also includes statements for the Borrowings (**Statement 2.1**), the Promissory Notes (**Statement 2.2**), the loans granted for Co-Financed projects (**Statement 2.3**), the guarantees granted by the Government (**Statement 2.4**) and the loans granted from Public Funds (**Statement 2.5**). Moreover, cash and cash equivalents, below the line accounts (Advances and Deposits), arrears of revenue and outstanding liabilities, and other line items on the financial statements are further analysed (**Chapter 3**). Furthermore, subscriptions or membership to International Organisations by the Government are presented (**Statement 3.9**).

3. A summary of the information contained within the Financial Report 2008 is given hereunder:

3.1. Financial transactions which took place during the year 2008 resulted in a *Cash Budget Deficit* (*Deficit for the year*) of €1.140,8 m. (2007: Surplus for the year €250,6 m.), whilst it had been budgeted a deficit of €1.152,6 m. As a result, the *Balance of the Republic's Consolidated Fund* on 31.12.2008 decreased to €(8.521,3 m.) compared to €(7.380,6 m.) on 31.12.2007. The reversal of the Cash Budget Surplus for the year 2007 to Deficit for the year 2008 mainly arises due to:-

- (a) Decrease in *Withdrawals of Local Loans* (2008: €Nil, 2007: €914,2 m.)
- (b) Increase in *Personnel Expenses* (2008: €2.193,5 m., 2007: €2.039,2 m.),
- (c) Increase in *Social Transfers* (2008: €1.003,2 m., 2007: €875,3 m.) and
- (d) Increase in *Operating Expenses* (2008: €948,0 m., 2007: €842,3 m.).

3.2. *Revenues* amounted to €6.235,1 m. (2007: €6.887,5 m.) in comparison to the budgeted which amounted to €7.061,7 m. (2007: €5.664,5 m.), resulting in a percentage of execution of 88% (2007: 122%) (**Chart 1.5.2**).

3.3. *Expenditure* amounted to €7.375,8 m. (2007: €6.636,9 m.) in comparison to the budgeted which amounted to €8.214,3 m. (2007: €7.268,2 m.), resulting in a percentage of execution of 90% (2007: 91%) (**Chart 1.5.3**).

3.4. The 2008 Budget expenditure provided for €7.540,2 m. Supplementary appropriations of €674,1 m. were authorised during the year (*Supplementary Budgets* of €401,7 m. and *Special Warrants from Consolidated Fund*, which do not require the submission of supplementary budgets, €272,4 m.) and as a result, the total approved expenditure amounted to €8.214,3 m. (**Statement 1.5.13**).

### 3.5 Treasury Bills

The total *Treasury Bills* as at 31.12.2008 amounted to €8.128,9 m. as compared to €7.416,8 m. at the end of 2007, thus showing an increase of 10%, out of which €1.526,4 m. are Foreign Treasury Bills denominated in Euro (2007: €1.400,0 m.).

### 3.6 Borrowings

The total *Borrowings* as at 31.12.2008 amounted to €6.487,9 m. as compared to €7.801,2 m. at the end of 2007, thus showing a decrease of 17%, out of which €827,7 m. are Foreign Loans (2007: €732,3 m.), €40,9 m. denominated in foreign currencies (2007: €32,7 m.) (for details see **Statement 2.1**).

### 3.7 Promissory Notes

The total *Promissory Notes* (all are denominated in Euro) as at 31.12.2008 decreased to €105,3 m. as compared to €123,6 m. at the end of 2007 (for details see **Statement 2.2**).

### 3.8 Loans for Co-Financed Projects

The total *Loans for Co-Financed Projects* as at 31.12.2008, whose balances represent the total amounts due, amounted to €353,9 m. as compared to €336,1 m. at the end of 2007, thus showing an increase of 5% (for details see **Statement 2.3**).

The total *Guaranteed Loans for Co-Financed Projects* as at 31.12.2008 amounted to €350,1 m. as compared to €331,2 m. at the end of 2007, thus showing an increase of 6% (for details see **Statement 2.3**).

The total *Non Guaranteed Loans for Co-Financed Projects* as at 31.12.2008 amounted to €3,8 m. as compared to €4,9 m. at the end of 2007, thus showing a decrease of 22% (for details see **Statement 2.3**).

3.9. *Government Guarantees* for the total amount of €1.112,0 m. were outstanding as at 31.12.2008 as compared to €1.007,3 m. as at 31.12.2007, thus showing an increase of 10%, out of which €72,8 m. are denominated in foreign currencies (2007: €99,9 m.) (for details see **Statement 2.4**).

3.10. As at 31.12.2008 the outstanding balance of *Loans granted by the Government* was €375,3 m. as compared to €333,6 m. as at 31.12.2007, resulting in an increase of 13% (for details see **Statement 2.5**).

3.11. The total amount of *Cash and Bank Balances* was €(38,5) m. as at 31.12.2008 as compared to €521,4 m. as at 31.12.2007 (for details see **Statement 3.1**).

3.12. The total amount of cash available by *Special Funds* deposited with the Treasury was €227,9 m. as at 31.12.2008 as compared to €299,9 m. as at 31.12.2007 (for details see **Statement 3.2**).

3.13. The total amount of *Advances and Debit Balances* was €95,4 m. as at 31.12.2008 as compared to €91,3m. as at 31.12.2007 (for details see **Statement 3.3**).

3.14. The total amount of *Deposits and Credit Balances* was €256,0 m. as at 31.12.2008 as compared to €313,0 m. as at 31.12.2007 (for details see **Statement 3.6**).

3.15. *Arrears of Revenue* (excluding those created before 1974 and relating to areas occupied by Turkish armed forces) increased from €926,6 m. as at 31.12.2007 to €1.022,4 m. at the end of 2008, that is an increase of 10%. A material portion of revenues in arrear is attributed to the Departments of Inland Revenue €578,6 m. (€526,8 m. in 2007), Customs and Excise €192,4 m.

(€165,9 m for 2007) and Water Development €160,4 m. (€142,6 m. in 2007) (for details see **Statement 3.7**).

3.16 *Outstanding Liabilities* as at 31.12.2008 amounted to €14,5 m. as compared to €5,2 m as at 31.12.2007, that is an increase of 179%. The main increases of €4,8 m. and €4,0 m. are attributable to the Ministries of Communications and Works and of Health, respectively (for details see **Statement 3.8**).



TREASURY OF THE REPUBLIC  
1441 NICOSIA CYPRUS  
3 March 2009

LAZAROS S. LAZAROU  
Accountant General of the Republic

ΚΑΤΑΣΤΑΣΗ – STATEMENT 1.2

ΚΥΠΡΙΑΚΗ ΔΗΜΟΚΡΑΤΙΑ - REPUBLIC OF CYPRUS

ΛΟΓΑΡΙΑΣΜΟΣ ΕΙΣΠΡΑΞΕΩΝ ΚΑΙ ΠΛΗΡΩΜΩΝ ΓΙΑ ΤΟ ΕΤΟΣ ΠΟΥ ΕΛΗΞΕ ΤΗΝ  
31η ΔΕΚΕΜΒΡΙΟΥ, 2008 –

RECEIPTS AND PAYMENTS ACCOUNT FOR THE YEAR ENDED  
31 DECEMBER, 2008

|  | Σημ.<br>Note | 2008<br>€            | 2007<br>€            |
|--|--------------|----------------------|----------------------|
| <b>ΕΙΣΠΡΑΞΕΙΣ - RECEIPTS</b>   |              |                      |                      |
| <b>A. ΛΕΙΤΟΥΡΓΙΚΑ ΕΣΟΔΑ - OPERATING REVENUES</b>   |              |                      |                      |
| <b>ΕΣΟΔΑ - REVENUES</b>  |              |                      |                      |
| Άμεσοι Φόροι - Direct Taxes  |              | 2.232.394.267        | 2.239.195.765        |
| Έμμεσοι Φόροι - Indirect Taxes   |              | 3.072.093.369        | 2.936.625.608        |
| Έσοδα από Προσφορά Υπηρεσιών και Πώληση Αγαθών - Sales of Goods and Services                       |              | 277.776.363          | 291.072.924          |
| Ενοίκια Δικαιώματα και άλλοι Πρόσοδοι - Rents, Loyalties and Other Income                          |              | 119.659.165          | 98.213.878           |
| Μεταβιβάσεις - Transfers   | 2            | 130.735.743          | 131.116.347          |
| Έσοδα μη Άλλως Κατατάξιμα - Receipts not Otherwise Classified                                      | 3            | 99.846.116           | 49.780.752           |
| Χορηγίες - Grants  | 4            | 36.126.631           | 36.352.705           |
| Άλλα Λειτουργικά Έσοδα - Other Operating Revenues  | 5            | 52.313.315           | 42.642.723           |
| <b>Σύνολο Εισπράξεων από Λειτουργικά Έσοδα – Total Receipts from Operating Revenues</b>            |              | <b>6.020.944.969</b> | <b>5.825.000.702</b> |
| <b>B. ΕΠΕΝΔΥΤΙΚΕΣ ΔΡΑΣΤΗΡΙΟΤΗΤΕΣ - INVESTING ACTIVITIES</b>  |              |                      |                      |
| <b>ΠΑΓΙΑ - FIXED ASSETS</b>  |              |                      |                      |
| Πωλήσεις Παγίων - Sales of Fixed Assets  |              | 8.565.992            | 8.941.265            |
| <b>ΕΠΕΝΔΥΣΕΙΣ - INVESTMENTS</b>  |              |                      |                      |
| Πωλήσεις Μετοχών - Sales of Shares   |              | 33.858.113           | –                    |
| <b>Σύνολο Εισπράξεων από Επενδυτικές Δραστηριότητες – Total Receipts from Investing Activities</b> |              | <b>42.424.105</b>    | <b>8.941.265</b>     |
| <b>Γ. ΧΡΗΜΑΤΟΔΟΤΙΚΕΣ ΔΡΑΣΤΗΡΙΟΤΗΤΕΣ - FINANCING ACTIVITIES</b>                                     |              |                      |                      |
| <b>ΆΛΛΑ ΕΣΟΔΑ/ ΕΞΟΔΑ - OTHER REVENUE/ EXPENDITURE</b>  |              |                      |                      |
| Πρόσοδοι από Τόκους - Proceeds from Interest Income  |              | 17.328.620           | 6.914.122            |
| <b>ΔΑΝΕΙΑ - LOANS</b>  |              |                      |                      |
| Έσοδα Εκδοθέντων Δανείων - Proceeds from Loans Issued  |              | 30.356.750           | 26.122.836           |
| Αναλήψεις Δανείων Εξωτερικού - Withdrawals of Foreign Loans  |              | 124.000.000          | 106.344.755          |
| Αναλήψεις Δανείων Εσωτερικού - Withdrawals of Local Loans  |              | –                    | 914.171.386          |
|  |              | <b>154.356.750</b>   | <b>1.046.638.977</b> |

## ΚΑΤΑΣΤΑΣΗ – STATEMENT 1.2

## ΚΥΠΡΙΑΚΗ ΔΗΜΟΚΡΑΤΙΑ - REPUBLIC OF CYPRUS

ΛΟΓΑΡΙΑΣΜΟΣ ΕΙΣΠΡΑΞΕΩΝ ΚΑΙ ΠΛΗΡΩΜΩΝ ΓΙΑ ΤΟ ΕΤΟΣ ΠΟΥ ΕΛΗΞΕ ΤΗΝ  
31η ΔΕΚΕΜΒΡΙΟΥ, 2008 –

## RECEIPTS AND PAYMENTS ACCOUNT FOR THE YEAR ENDED 31 DECEMBER, 2008

|  | Σημ.<br>Note | 2008<br>€            | 2007<br>€     |
|--|--------------|----------------------|---------------|
| <b>Σύνολο Εισπράξεων από Χρηματοδοτικές Δραστηριότητες</b><br>– Total Receipts from Financing Activities                         |              | <b>171.685.370</b>   | 1.053.553.099 |
| <b>ΣΥΝΟΛΟ ΕΙΣΠΡΑΞΕΩΝ -TOTAL RECEIPTS</b>   |              | <b>6.235.054.444</b> | 6.887.495.066 |
| <b>ΠΛΗΡΩΜΕΣ - PAYMENTS</b>   |              |                      |               |
| <b>A. ΛΕΙΤΟΥΡΓΙΚΕΣ ΔΑΠΑΝΕΣ - OPERATING EXPENDITURE</b>   |              |                      |               |
| <b>ΔΑΠΑΝΕΣ ΠΡΟΣΩΠΙΚΟΥ – PERSONNEL EXPENSES</b>   |              |                      |               |
| <b>Αξιωματούχοι της Δημοκρατίας - Officials of the Republic</b>  |              | <b>8.499.410</b>     | 8.187.401     |
| <b>Κρατικοί Υπάλληλοι - State Officers</b>   |              | <b>1.603.752.521</b> | 1.465.835.368 |
| <b>Ωρομίσθιο Κυβερνητικό Προσωπικό - Government Hourly Paid Staff</b>  |              | <b>215.998.580</b>   | 192.109.644   |
| <b>Συντάξεις και Φιλοδωρήματα - Pensions and Gratuities</b>  |              | <b>354.406.571</b>   | 362.790.148   |
| <b>Προσωπικό Εξωτερικών Υπηρεσιών - Personnel in Overseas Services</b>   |              | <b>10.815.990</b>    | 10.317.631    |
|  |              | <b>2.193.473.072</b> | 2.039.240.192 |
| <b>ΛΕΙΤΟΥΡΓΙΚΕΣ ΔΑΠΑΝΕΣ – OPERATING EXPENSES</b>   |              |                      |               |
| <b>Λειτουργικές Δαπάνες - Operating Expenses</b>   |              | <b>353.100.026</b>   | 281.720.247   |
| <b>Συντηρήσεις και Επιδιορθώσεις - Maintenance and Repairs</b>   |              | <b>76.603.962</b>    | 64.168.287    |
| <b>Εκπαίδευση Προσωπικού/ Συνέδρια, Σεμινάρια και Άλλα Γεγονότα - Personnel Training/ Conferences, Seminars and Other Events</b> |              | <b>23.316.512</b>    | 20.112.908    |
| <b>Συμβουλευτικές Υπηρεσίες/ Έρευνες - Consultancy Services/ Research</b>  |              | <b>58.191.019</b>    | 57.386.028    |
| <b>Εκδόσεις και Δημοσιότητα - Publications and Publicity</b>   |              | <b>19.231.226</b>    | 17.858.922    |
| <b>Δαπάνες Άμυνας και Αστυνόμευσης - Defence and Policing Expenditure</b>  |              | <b>185.837.536</b>   | 184.066.665   |
| <b>Δαπάνες σε Σχέση με τα Έσοδα - Expenses Related to Revenues</b>   |              | <b>231.745.666</b>   | 217.014.740   |
|  |              | <b>948.025.947</b>   | 842.327.797   |
| <b>ΜΕΤΑΒΙΒΑΣΕΙΣ – TRANSFERS</b>  |              |                      |               |
| <b>Μεταβιβάσεις Εσωτερικού - Local Transfers</b>   | 6            | <b>734.776.084</b>   | 647.588.458   |
| <b>Μεταβιβάσεις Εξωτερικού - Transfers Abroad</b>  | 7            | <b>211.780.144</b>   | 192.415.194   |
| <b>Επιχορηγήσεις - Subsidies</b>   | 8            | <b>158.791.786</b>   | 152.967.426   |
| <b>Κοινωνικές Παροχές - Social Transfers</b>   | 9            | <b>1.003.243.478</b> | 875.334.783   |
| <b>Αποζημιώσεις και Έξοδα Αγωγών - Compensation and Cost in Action</b>   |              | <b>18.297.723</b>    | 33.609.436    |
|  |              | <b>2.126.889.215</b> | 1.901.915.297 |



ΚΑΤΑΣΤΑΣΗ – STATEMENT 1.2

ΚΥΠΡΙΑΚΗ ΔΗΜΟΚΡΑΤΙΑ - REPUBLIC OF CYPRUS

ΛΟΓΑΡΙΑΣΜΟΣ ΕΙΣΠΡΑΞΕΩΝ ΚΑΙ ΠΛΗΡΩΜΩΝ ΓΙΑ ΤΟ ΕΤΟΣ ΠΟΥ ΕΛΗΞΕ ΤΗΝ  
31η ΔΕΚΕΜΒΡΙΟΥ, 2008 –

RECEIPTS AND PAYMENTS ACCOUNT FOR THE YEAR ENDED 31 DECEMBER, 2008

|   | Σημ.<br>Note | 2008<br>€            | 2007<br>€            |
|---|--------------|----------------------|----------------------|
| <b>ΠΛΗΡΩΜΕΣ (συνέχεια) – PAYMENTS (continued)</b>   |              |                      |                      |
| <b>Α. ΛΕΙΤΟΥΡΓΙΚΕΣ ΔΑΠΑΝΕΣ (συνέχεια) - OPERATING EXPENDITURE (continued)</b>   |              |                      |                      |
| <b>ΆΛΛΑ ΣΥΓΧΡΗΜΑΤΟΔΟΤΟΥΜΕΝΑ ΕΡΓΑ ΚΑΙ ΣΧΕΔΙΑ – OTHER COFINANCED PROJECTS AND SCHEMES</b>   |              |                      |                      |
| Σχέδια Συγχρηματοδοτούμενα από Κοινοτικούς Πόρους - Schemes Cofinanced by Community Funds   | 10           | 44.094.234           | 55.297.773           |
| Προγράμματα Χρηματοδοτούμενα από Ξένους Οργανισμούς ή/και Άλλες Πηγές - Programmes Financed by Foreign Organisations and/or Other Sources |              | 1.315.120            | 894.908              |
|   |              | <b>45.409.354</b>    | <b>56.192.681</b>    |
| <b>Σύνολο Πληρωμών για Λειτουργικές Δαπάνες – Total Payments for Operating Expenditure</b>  |              | <b>5.313.797.588</b> | <b>4.839.675.967</b> |
| <b>Β. ΕΠΕΝΔΥΤΙΚΕΣ ΔΡΑΣΤΗΡΙΟΤΗΤΕΣ - INVESTING ACTIVITIES</b>   |              |                      |                      |
| <b>ΠΑΓΙΑ - FIXED ASSETS</b>   |              |                      |                      |
| Αγορά Γης και Κτιρίων - Purchase of Land and Buildings  |              | 71.288.728           | 79.910.334           |
| Αγορά Σταθερών και Κινητών Μηχανημάτων - Purchase of Mobile and Stationary Machinery  |              | 25.752.698           | 23.679.376           |
| Αγορά Εξοπλισμού - Purchase of Equipment  |              | 27.087.750           | 28.000.214           |
| Αγορά Άλλων Στοιχείων Ενεργητικού - Purchase of Other Assets  |              | 1.537.644            | 1.226.051            |
|   |              | <b>125.666.820</b>   | <b>132.815.975</b>   |
| <b>ΕΡΓΑ ΥΠΟ ΚΑΤΑΣΚΕΥΗ – WORK IN PROGRESS</b>  |              |                      |                      |
| Ανέγερση, Επεκτάσεις και Βελτιώσεις Κτιρίων - Erection, Extensions and Improvement of Buildings   |              | 113.202.157          | 57.457.698           |
| Δρόμοι - Roads  |              | 81.580.695           | 78.493.448           |
| Έργα Υποδομής - Infrastructure Works  |              | 39.721.109           | 32.425.001           |
| Κατασκευαστικά Έργα - Construction Works  |              | 47.427.961           | 39.574.623           |
| Άλλα Έργα - Other Works   |              | 14.268.841           | 13.603.608           |
|   |              | <b>296.200.763</b>   | <b>221.554.378</b>   |
| <b>ΕΠΕΝΔΥΣΕΙΣ - INVESTMENTS</b>   |              |                      |                      |
| Αγορά Μετοχών - Purchase of Shares  | 11           | 8.085.289            | 24.697.574           |
| <b>Σύνολο Πληρωμών για Επενδυτικές Δραστηριότητες – Total Payments for Investing Activities</b>   |              | <b>429.952.872</b>   | <b>379.067.927</b>   |

ΚΑΤΑΣΤΑΣΗ – STATEMENT 1.2

ΚΥΠΡΙΑΚΗ ΔΗΜΟΚΡΑΤΙΑ - REPUBLIC OF CYPRUS

ΛΟΓΑΡΙΑΣΜΟΣ ΕΙΣΠΡΑΞΕΩΝ ΚΑΙ ΠΛΗΡΩΜΩΝ ΓΙΑ ΤΟ ΕΤΟΣ ΠΟΥ ΕΛΗΞΕ ΤΗΝ  
31η ΔΕΚΕΜΒΡΙΟΥ, 2008 –

RECEIPTS AND PAYMENTS ACCOUNT FOR THE YEAR ENDED 31 DECEMBER, 2008

|  | Σημ.<br>Note | 2008<br>€              | 2007<br>€     |
|--|--------------|------------------------|---------------|
| <b>ΠΛΗΡΩΜΕΣ (συνέχεια) – PAYMENTS (continued)</b>  |              |                        |               |
| <b>Γ. ΧΡΗΜΑΤΟΔΟΤΙΚΕΣ ΔΡΑΣΤΗΡΙΟΤΗΤΕΣ - FINANCING ACTIVITIES</b>                                     |              |                        |               |
| <b>ΆΛΛΑ ΕΣΟΔΑ/ ΕΞΟΔΑ - OTHER REVENUE/ EXPENDITURE</b>  |              |                        |               |
| <b>Εξυπηρέτηση Δημόσιου Χρέους - Servicing of Public Debt</b>                                      |              | <b>739.032.912</b>     | 656.972.358   |
| <b>ΔΑΝΕΙΑ - LOANS</b>  |              |                        |               |
| <b>Έκδοση Δανείων - Issue of Loans</b>   |              | <b>69.614.450</b>      | 45.588.668    |
| <b>Αποπληρωμές Δανείων Εξωτερικού - Repayments of Foreign Loans</b>                                |              | <b>55.792.337</b>      | 62.956.080    |
| <b>Αποπληρωμές Δανείων Εσωτερικού - Repayments of Local Loans</b>                                  |              | <b>579.660.216</b>     | 405.423.381   |
| <b>Συνεισφορά στα Εξοφλητικά Αποθέματα – Contribution to Sinking Funds</b>                         |              | <b>187.975.563</b>     | 247.210.627   |
|  |              | <b>893.042.566</b>     | 761.178.756   |
| <b>Σύνολο Πληρωμών για Χρηματοδοτικές Δραστηριότητες – Total Payments for Financing Activities</b> |              | <b>1.632.075.478</b>   | 1.418.151.114 |
| <b>ΣΥΝΟΛΟ ΠΛΗΡΩΜΩΝ -TOTAL PAYMENTS</b>   |              | <b>7.375.825.938</b>   | 6.636.895.008 |
| <b>(ΕΛΛΕΙΜΜΑ)/ ΠΛΕΟΝΑΣΜΑ ΓΙΑ ΤΟ ΕΤΟΣ – (DEFICIT)/ SURPLUS FOR THE YEAR</b>                         | 22           | <b>(1.140.771.494)</b> | 250.600.058   |

Οι Σημειώσεις στις σελίδες 18 μέχρι 32 αποτελούν αναπόσπαστο μέρος αυτών των Οικονομικών Καταστάσεων.

The Notes on pages from 33 to 46 form an integral part of these Financial Statements.

ΚΑΤΑΣΤΑΣΗ – STATEMENT 1.3

ΚΥΠΡΙΑΚΗ ΔΗΜΟΚΡΑΤΙΑ - REPUBLIC OF CYPRUS

ΚΑΤΑΣΤΑΣΗ ΕΝΕΡΓΗΤΙΚΟΥ ΚΑΙ ΠΑΘΗΤΙΚΟΥ ΚΑΤΑ ΤΗΝ  
31η ΔΕΚΕΜΒΡΙΟΥ, 2008 –

STATEMENT OF ASSETS AND LIABILITIES AS AT 31 DECEMBER, 2008

|   | Σημ.<br>Note | 2008<br>€               | 2007<br>€               |
|---|--------------|-------------------------|-------------------------|
| <b>ΕΝΕΡΓΗΤΙΚΟ - ASSETS</b>  |              |                         |                         |
| Τραπεζικά Υπόλοιπα – Bank Balances  | 12           | 118.604.345             | 530.201.321             |
| Ειδικά Ταμεία - Special Funds   | 13           | 10.000                  | 16.732                  |
| Προκαταβολές και Χρεωστικά Υπόλοιπα - Advances and Debit Balances   | 14           | 95.361.758              | 91.263.528              |
| Προκαταβολές Αποθεμάτων – Stocks Advances   | 15           | 6.231.322               | 8.102.376               |
| Εξοφλητικά Αποθέματα - Sinking Funds  | 16           | 178.617.189             | 863.747.913             |
| Δάνεια που παραχωρήθηκαν – Loans granted  | 17           | 375.321.266             | 333.597.500             |
| Επενδύσεις - Investments  | 18           | 117.073.086             | 123.956.525             |
|   |              | <b>891.218.966</b>      | <b>1.950.885.895</b>    |
| <b>ΠΑΘΗΤΙΚΟ - LIABILITIES</b>   |              |                         |                         |
| Τραπεζικά Υπόλοιπα - Bank Balances  | 12           | (157.122.112)           | (8.783.700)             |
| Ειδικά Ταμεία - Special Funds   | 13           | (227.866.004)           | (299.948.170)           |
| Καταθέσεις και Πιστωτικά Υπόλοιπα - Deposits and Credit Balances  | 19           | (255.985.828)           | (312.951.172)           |
| Γραμμάτια Δημοσίου – Treasury Bills   | 20           | (8.128.887.286)         | (7.416.783.226)         |
| Δανεισμός – Borrowings  | 21           | (6.487.899.965)         | (7.801.239.599)         |
|   |              | <b>(15.257.761.195)</b> | <b>(15.839.705.867)</b> |
| <b>ΚΑΘΑΡΟ ΠΑΘΗΤΙΚΟ – NET LIABILITIES</b>  |              | <b>(14.366.542.229)</b> | <b>(13.888.819.972)</b> |
| <b>ΑΠΟΘΕΜΑΤΙΚΑ - RESERVES</b>   |              |                         |                         |
| Πάγιο Ταμείο – Consolidated Fund  | 22           | (8.521.339.368)         | (7.380.567.874)         |
| Αποθεματικό από Επενδυτικές και Χρηματοδοτικές Δραστηριότητες – Reserve from Investing and Financing Activities | 23           | (5.845.202.861)         | (6.508.252.098)         |
| <b>ΣΥΝΟΛΟ ΑΠΟΘΕΜΑΤΙΚΩΝ – TOTAL RESERVES</b>   |              | <b>(14.366.542.229)</b> | <b>(13.888.819.972)</b> |



ΛΑΖΑΡΟΣ ΣΤ. ΛΑΖΑΡΟΥ  
Γενικός Λογιστής της Δημοκρατίας

Οι Σημειώσεις στις σελίδες 18 μέχρι 32 αποτελούν αναπόσπαστο μέρος αυτών των Οικονομικών Καταστάσεων.

The Notes on pages from 33 to 46 form an integral part of these Financial Statements.

## ΚΑΤΑΣΤΑΣΗ 1.4

### ΚΥΠΡΙΑΚΗ ΔΗΜΟΚΡΑΤΙΑ

#### ΣΗΜΕΙΩΣΕΙΣ ΣΤΙΣ ΟΙΚΟΝΟΜΙΚΕΣ ΚΑΤΑΣΤΑΣΕΙΣ

##### 1. Λογιστικές Αρχές

###### **Βάση Ετοιμασίας**

Οι Οικονομικές Καταστάσεις έχουν ετοιμαστεί με βάση τις πραγματικές εισπράξεις και πληρωμές. Με τη βάση αυτή τα έσοδα και οι δαπάνες αναγνωρίζονται σύμφωνα με την ημερομηνία εισπράξης ή πληρωμής.

Η βάση των πραγματικών εισπράξεων και πληρωμών έχει αναπροσαρμοστεί σε σχέση με τα ακόλουθα:

(α) Τα Εξοφλητικά Αποθέματα συμπεριλαμβάνουν δεδουλευμένα έσοδα από τόκους για το έτος.

(β) Τα υπόλοιπα των Δανείων που παραχωρήθηκαν από τη Δημοκρατία και του Δανεισμού σε ξένα νομίσματα συμπεριλαμβάνουν τα μη πραγματοποιηθέντα συναλλαγματικά κέρδη και ζημιές που προκύπτουν από τη μετατροπή με τη συναλλαγματική ισοτιμία που ισχύει στο τέλος του έτους.

(γ) Τα υπόλοιπα των Εξοφλητικών Αποθεμάτων, των Δανείων που παραχωρήθηκαν, του Δανεισμού και των Επενδύσεων κεφαλαιοποιούνται κατά τη λήξη του οικονομικού έτους και συμπεριλαμβάνονται στην Κατάσταση Ενεργητικού και Παθητικού.

Το καθαρό συνολικό ποσό των στοιχείων που αναφέρονται στο σημείο (γ) πιο πάνω κατά τη λήξη του οικονομικού έτους αναγνωρίζεται στο Αποθεματικό από Επενδυτικές και Χρηματοδοτικές Δραστηριότητες.

Οι Οικονομικές Καταστάσεις έχουν επίσης ετοιμαστεί με βάση την αρχή του ιστορικού κόστους.

###### **Οντότητα Αναφοράς**

Οι Οικονομικές Καταστάσεις καλύπτουν τα Υπουργεία και τις Ανεξάρτητες Υπηρεσίες του Κράτους.

###### **Νόμισμα Ετοιμασίας Οικονομικών Καταστάσεων**

Οι Οικονομικές Καταστάσεις έχουν ετοιμαστεί σε Ευρώ (€). Ως αποτέλεσμα της υιοθέτησης από 1 Ιανουαρίου 2008 του Ευρώ ως εθνικής νομισματικής μονάδας της Κυπριακής Δημοκρατίας, τα στοιχεία Ενεργητικού και Παθητικού της Κυβέρνησης την 1 Ιανουαρίου 2008 έχουν μετατραπεί σε Ευρώ με βάση την αμετάκλητη ισοτιμία €1 = £0,585274.

###### **Ξένο Συναλλάγμα**

Συναλλαγές σε ξένο νόμισμα μετατρέπονται σε Ευρώ και καταχωρούνται με βάση την τιμή συναλλάγματος που ισχύει την ημερομηνία της συναλλαγής. Πραγματοποιηθέντα συναλλαγματικά κέρδη και ζημιές που προκύπτουν από την εξόφληση τέτοιων συναλλαγών αναγνωρίζονται στο Λογαριασμό Εισπράξεων και Πληρωμών. Μη πραγματοποιηθέντα συναλλαγματικά κέρδη και ζημιές που προκύπτουν από τη μετατροπή με τη συναλλαγματική ισοτιμία που ισχύει στο τέλος του έτους των Δανείων που παραχωρήθηκαν και του Δανεισμού σε ξένα νομίσματα αναγνωρίζονται στο Αποθεματικό για Επενδυτικές και Χρηματοδοτικές Δραστηριότητες.

###### **Συγκριτικές Πληροφορίες**

Όπου χρειάζεται, και είναι εφικτό, τα συγκριτικά ποσά έχουν αναπροσαρμοστεί για να συνάδουν με τις αλλαγές στην παρουσίαση στο τρέχον έτος. Η μετατροπή των συγκριτικών ποσών, για

## ΚΑΤΑΣΤΑΣΗ 1.4

### ΚΥΠΡΙΑΚΗ ΔΗΜΟΚΡΑΤΙΑ

#### ΣΗΜΕΙΩΣΕΙΣ ΣΤΙΣ ΟΙΚΟΝΟΜΙΚΕΣ ΚΑΤΑΣΤΑΣΕΙΣ

σκοπούς ετοιμασίας του Λογαριασμού Εισπράξεων και Πληρωμών και της Κατάστασης Ενεργητικού και Παθητικού, έχει πραγματοποιηθεί με βάση την αμετάκλητη ισοτιμία €1 = £0,585274.

#### **2. Έσοδα - Μεταβιβάσεις**

Τα Έσοδα από Μεταβιβάσεις περιλαμβάνουν τα ακόλουθα:

|  | 2008               | 2007               |
|--|--------------------|--------------------|
|  | €                  | €                  |
| Επιβαρύνσεις Φόρων και Τελών                 | 51.088.379         | 50.816.782         |
| Πρόστιμα και Χρηματικές Ποινές               | 19.004.650         | 19.004.516         |
| Εισφορές από το Ταμείο Κοινωνικών Ασφαλίσεων | 15.589.378         | 14.511.378         |
| Εισφορά για Κοινωνική Σύνταξη                | 17.875.887         | 17.218.655         |
| Άλλες Μεταβιβάσεις                           | 27.177.449         | 29.565.016         |
| <b>Ολικά</b>                                 | <b>130.735.743</b> | <b>131.116.347</b> |

#### **3. Έσοδα μη Άλλως Κατατάξιμα**

Τα Έσοδα μη Άλλως Κατατάξιμα περιλαμβάνουν τα ακόλουθα:

|   | 2008              | 2007              |
|---|-------------------|-------------------|
|   | €                 | €                 |
| Μεταφορές από Αποθεματικά Οργανισμών Δημόσιου Δικαίου | 73.141.077        | 12.814.511        |
| Έσοδα Αμυντικής Θωράκισης                             | 990.896           | 287.045           |
| Άλλα Έσοδα  | 9.658.408         | 24.688.024        |
| Άλλα Δικαιώματα και Οφειλές                           | 16.055.735        | 11.991.172        |
| <b>Ολικά</b>  | <b>99.846.116</b> | <b>49.780.752</b> |

#### **4. Έσοδα - Χορηγίες**

Τα Έσοδα από Χορηγίες περιλαμβάνουν τα ακόλουθα:

|   | 2008              | 2007              |
|---|-------------------|-------------------|
|   | €                 | €                 |
| Χορηγίες Ευρωπαϊκής Ένωσης                  | 33.676.640        | 34.481.651        |
| Χορηγίες Διεθνών Οργανισμών και Κυβερνήσεων | 453.193           | 403.141           |
| Ιδιωτικές Χορηγίες                          | 811.805           | 426.011           |
| Άλλες Χορηγίες                              | 1.184.993         | 1.041.902         |
| <b>Ολικά</b>                                | <b>36.126.631</b> | <b>36.352.705</b> |

#### **5. Άλλα Λειτουργικά Έσοδα**

Τα Άλλα Λειτουργικά Έσοδα αντιπροσωπεύουν Έσοδα από Ενδοκυβερνητικές Παραγγελίες μεταξύ Τμημάτων/ Υπηρεσιών.

Τα Άλλα Λειτουργικά Έσοδα περιλαμβάνουν τα ακόλουθα:

## ΚΑΤΑΣΤΑΣΗ 1.4

### ΚΥΠΡΙΑΚΗ ΔΗΜΟΚΡΑΤΙΑ

#### ΣΗΜΕΙΩΣΕΙΣ ΣΤΙΣ ΟΙΚΟΝΟΜΙΚΕΣ ΚΑΤΑΣΤΑΣΕΙΣ

|  | 2008<br>€         | 2007<br>€         |
|--|-------------------|-------------------|
| Πωλήσεις Αγαθών/ Παροχή Υπηρεσιών σε άλλα Τμήματα/ Υπηρεσίες | 4.069.337         | 4.556.736         |
| Συντηρήσεις για άλλα Τμήματα                                 | 14.016.062        | 12.712.762        |
| Εκτέλεση Έργων για άλλα Τμήματα                              | 21.480.174        | 13.285.994        |
| Εκτέλεση Έργων στο ίδιο Τμήμα                                | 12.747.742        | 12.087.231        |
| <b>Ολικά</b>   | <b>52.313.315</b> | <b>42.642.723</b> |

#### 6. Δαπάνες - Μεταβιβάσεις Εσωτερικού

Οι Δαπάνες για Μεταβιβάσεις Εσωτερικού περιλαμβάνουν τα ακόλουθα:

|   | 2008<br>€          | 2007<br>€          |
|---|--------------------|--------------------|
| Μεταβιβάσεις προς Ημικρατικούς Οργανισμούς                  | 288.940.365        | 201.059.179        |
| Μεταβιβάσεις προς Αρχές Τοπικής Αυτοδιοίκησης               | 127.159.130        | 114.658.085        |
| Μεταβιβάσεις προς Συμβούλια/ Επιτροπές/ Οργανισμούς         | 15.680.347         | 16.427.897         |
| Γενική Κυβερνητική Εισφορά στο Ταμείο Κοινωνικών Ασφαλίσεων | 274.775.158        | 244.815.598        |
| Άλλες Μεταβιβάσεις Εσωτερικού                               | 28.221.084         | 70.627.699         |
| <b>Ολικά</b>  | <b>734.776.084</b> | <b>647.588.458</b> |

#### 7. Δαπάνες - Μεταβιβάσεις Εξωτερικού

Οι Δαπάνες για Μεταβιβάσεις Εξωτερικού περιλαμβάνουν τα ακόλουθα:

|   | 2008<br>€          | 2007<br>€          |
|---|--------------------|--------------------|
| Μεταβιβάσεις προς Διεθνείς Οργανισμούς  | 27.181.177         | 22.272.693         |
| Μεταβιβάσεις προς Ομογενειακές Οργανώσεις                                       | 437.286            | 363.746            |
| Τεχνική Βοήθεια σε Ξένες Χώρες  | 2.036.581          | 1.761.021          |
| Άλλη Τεχνική Βοήθεια Εξωτερικού   | 391.720            | –                  |
| Διάφορες Συνεισφορές Εξωτερικού   | 186.740            | 212.552            |
| Μεταβιβάσεις προς Ευρωπαϊκή Ένωση - Παραδοσιακοί Ίδιοι Πόροι                    | 45.043.331         | 46.518.542         |
| Μεταβιβάσεις προς Ευρωπαϊκή Ένωση – Ίδιος Πόρος Φ.Π.Α.                          | 39.677.102         | 35.485.989         |
| Μεταβιβάσεις προς Ευρωπαϊκή Ένωση - Ίδιος Πόρος Ακαθάριστου Εθνικού Εισοδήματος | 96.826.207         | 85.800.651         |
| <b>Ολικά</b>  | <b>211.780.144</b> | <b>192.415.194</b> |

#### 8. Επιχορηγήσεις

Οι Επιχορηγήσεις περιλαμβάνουν τα ακόλουθα:

|  | 2008<br>€   | 2007<br>€   |
|--|-------------|-------------|
| Επιχορηγήσεις για Γεωργικά Προϊόντα    | 141.521.075 | 129.265.886 |
| Επιχορηγήσεις για Βιομηχανικά Προϊόντα | 5.462.838   | 19.295.134  |

## ΚΑΤΑΣΤΑΣΗ 1.4

### ΚΥΠΡΙΑΚΗ ΔΗΜΟΚΡΑΤΙΑ

#### ΣΗΜΕΙΩΣΕΙΣ ΣΤΙΣ ΟΙΚΟΝΟΜΙΚΕΣ ΚΑΤΑΣΤΑΣΕΙΣ

|                     |                    |             |
|---------------------|--------------------|-------------|
| Άλλες Επιχορηγήσεις | <b>11.807.873</b>  | 4.406.406   |
| <b>Ολικά</b>        | <b>158.791.786</b> | 152.967.426 |

#### 9. Κοινωνικές Παροχές

Οι Κοινωνικές Παροχές περιλαμβάνουν τις ακόλουθες παροχές:

|                     | 2008                 | 2007        |
|---------------------|----------------------|-------------|
|                     | €                    | €           |
| Παιδείας            | <b>233.774.891</b>   | 224.748.798 |
| Πολιτιστικές        | <b>8.363.460</b>     | 5.975.752   |
| Υγείας              | <b>61.876.443</b>    | 59.447.233  |
| Στέγασης            | <b>63.385.594</b>    | 44.504.145  |
| Κοινωνικής Πρόνοιας | <b>553.378.772</b>   | 464.963.891 |
| Άλλες Κοινωνικές    | <b>26.221.682</b>    | 22.586.997  |
| Σε Ειδικά Ταμεία    | <b>56.242.636</b>    | 53.107.967  |
| <b>Ολικά</b>        | <b>1.003.243.478</b> | 875.334.783 |

#### 10. Δαπάνες - Σχέδια Συγχρηματοδοτούμενα από Κοινοτικούς Πόρους

Οι Δαπάνες για Σχέδια Συγχρηματοδοτούμενα από Κοινοτικούς Πόρους περιλαμβάνουν Δαπάνες για τα ακόλουθα:

|  | 2008              | 2007       |
|--|-------------------|------------|
|  | €                 | €          |
| Έργα Προενταξιακού Χρηματοδοτικού Κανονισμού | <b>149.058</b>    | 239.009    |
| Έργα Μεταβατικής Διευκόλυνσης                | <b>6.293.740</b>  | 4.988.956  |
| Δράσεις Διαρθρωτικών Ταμείων                 | <b>32.124.053</b> | 21.996.098 |
| Δράση Σχεδίου Αγροτικής Ανάπτυξης            | <b>3.284.460</b>  | 25.174.128 |
| Άλλα Έργα και Σχέδια                         | <b>2.242.923</b>  | 2.899.582  |
| <b>Ολικά</b>                                 | <b>44.094.234</b> | 55.297.773 |

#### 11. Αγορά Μετοχών

Η Αγορά Μετοχών για το έτος περιλαμβάνει €8.085.289 (2007: €8.085.289), ποσό που πληρώθηκε για συμμετοχή στο Κεφάλαιο και στο Αποθεματικό της Ευρωπαϊκής Τράπεζας Επενδύσεων, αξίας €2 292 275 (2007: €2.292.275) και €5 793 014 (2006: €5.793.014) αντίστοιχα και συμπεριλαμβάνεται στον Πίνακα Συνδρομών ή Συμμετοχής σε Διεθνείς Οργανισμούς (Σημείωση 29).

#### 12. Τραπεζικά Υπόλοιπα

Τα Τραπεζικά Υπόλοιπα αποτελούνται από τα υπόλοιπα στην Κεντρική Τράπεζα της Κύπρου, βραχυπρόθεσμες καταθέσεις και υπόλοιπα σε Ταμεία Πάγιας Προκαταβολής, όπως αναλύονται πιο κάτω:

|                                  | 2008                 | 2007        |
|----------------------------------|----------------------|-------------|
|                                  | €                    | €           |
| Κεντρική Τράπεζα της Κύπρου:     |                      |             |
| Ταμείο Διαχείρισης Μετρητών      | <b>105.430.072</b>   | 85.430.072  |
| Γενικός Κυβερνητικός Λογαριασμός | <b>(156.268.591)</b> | 424.870.292 |

## ΚΑΤΑΣΤΑΣΗ 1.4

### ΚΥΠΡΙΑΚΗ ΔΗΜΟΚΡΑΤΙΑ

#### ΣΗΜΕΙΩΣΕΙΣ ΣΤΙΣ ΟΙΚΟΝΟΜΙΚΕΣ ΚΑΤΑΣΤΑΣΕΙΣ

|   |                      |             |
|---|----------------------|-------------|
|   | <b>(50.838.519)</b>  | 510.300.364 |
| Βραχυπρόθεσμες καταθέσεις                 | <b>4.113.510</b>     | 2.902.276   |
| Υπόλοιπα σε Ταμεία Πάγιας Προκαταβολής    | <b>8.207.242</b>     | 8.214.981   |
| <b>Ολικά</b>                              | <b>(38.517.767)</b>  | 521.417.621 |
| Τραπεζικά Υπόλοιπα – <i>Πίνακας 3.1</i>   | <b>118.604.345</b>   | 530.201.321 |
| Τραπεζικά Υπόλοιπα * – <i>Πίνακας 3.1</i> | <b>(157.122.112)</b> | (8.783.700) |
| <b>Ολικά</b>                              | <b>(38.517.767)</b>  | 521.417.621 |

\* Προκύπτουν από υπερβάσεις στο Γενικό Λογαριασμό και σε Τρεχούμενους Τραπεζικούς Λογαριασμούς της Κυβέρνησης και σε Ταμεία Πάγιας Προκαταβολής.

#### **13. Ειδικά Ταμεία**

*Πίνακας Υπολοίπων Ειδικών Ταμείων Κατατεθμένων στο Γενικό Λογιστήριο* παρουσιάζεται στο *Κεφάλαιο 3 Άλλοι Πίνακες* της Δημοσιονομικής Έκθεσης (*Πίνακας 3.2*).

#### **14. Προκαταβολές και Χρεωστικά Υπόλοιπα**

Οι Προκαταβολές και τα Χρεωστικά Υπόλοιπα περιλαμβάνουν τα ακόλουθα:

|                                      | <b>2008</b>       | 2007       |
|--------------------------------------|-------------------|------------|
|                                      | €                 | €          |
| Προκαταβολές – Ταξίδια στο εξωτερικό | <b>299.608</b>    | 229.612    |
| Προκαταβολές – Σύστημα Μισθών        | <b>30.767.322</b> | 28.399.075 |
| Προκαταβολές λόγω Εγγυήσεων          | <b>19.024.605</b> | 21.383.549 |
| Προκαταβολές – Άλλες                 | <b>45.270.223</b> | 41.251.292 |
| <b>Ολικά</b>                         | <b>95.361.758</b> | 91.263.528 |

*Πίνακας Προκαταβολών και Χρεωστικών Υπολοίπων* παρουσιάζεται στο *Κεφάλαιο 3 Άλλοι Πίνακες* της Δημοσιονομικής Έκθεσης (*Πίνακας 3.3*).

#### **15. Προκαταβολές Αποθεμάτων**

Οι Προκαταβολές Αποθεμάτων αντιπροσωπεύουν κόστος αποθεμάτων σε τιμή κτήσης που έχουν αγοραστεί από προμηθευτές εκτός της Κυβέρνησης για μελλοντική χρήση.

*Πίνακας Προκαταβολών για Αγορές Αποθεμάτων* παρουσιάζεται στο *Κεφάλαιο 3 Άλλοι Πίνακες* της Δημοσιονομικής Έκθεσης (*Πίνακας 3.4*).

#### **16. Εξοφλητικά Αποθέματα**

Τα Εξοφλητικά Αποθέματα αντιπροσωπεύουν περιοδικές, συστηματικές συνεισφορές σε ειδικό τραπεζικό λογαριασμό στην Κεντρική Τράπεζα, με σκοπό τη βελτίωση της ικανότητας για έγκαιρη αποπληρωμή των σχετικών δανείων (Χρεόγραφα Αναπτύξεως, Ομολογίες Αποταμιεύσεως κλπ.) κατά την ημερομηνία λήξης τους.

*Πίνακας Δανεισμού*, ο οποίος περιλαμβάνει τα πιο πάνω δάνεια, μαζί με τα αντίστοιχα Εξοφλητικά Αποθέματα, παρουσιάζεται στο *Κεφάλαιο 2 Δάνεια/ Εγγυήσεις* της Δημοσιονομικής Έκθεσης (*Πίνακας 2.1*).



## ΚΑΤΑΣΤΑΣΗ 1.4

### ΚΥΠΡΙΑΚΗ ΔΗΜΟΚΡΑΤΙΑ

#### ΣΗΜΕΙΩΣΕΙΣ ΣΤΙΣ ΟΙΚΟΝΟΜΙΚΕΣ ΚΑΤΑΣΤΑΣΕΙΣ

##### **17. Δάνεια που παραχωρήθηκαν**

Τα Δάνεια που παραχωρήθηκαν από την Κυβέρνηση ανέρχονται σε €375.321.266 (2007: €333.597.500), εκ των οποίων €375.321.266 είναι σε Ευρώ (2007: €327.324.166 σε λίρες Κύπρου), ενώ κανένα σε ξένο νόμισμα (2007: €6.273.334 σε Ευρώ) και έχουν παραχωρηθεί στους ακόλουθους οργανισμούς:

|   | 2008               | 2007        |
|---|--------------------|-------------|
|   | €                  | €           |
| Σχολικές Εφορείες                                     | –                  | 4.780.667   |
| Δήμοι   | <b>610.755</b>     | 619.674     |
| Συμβούλια Αποχετεύσεως                                | <b>3.164.760</b>   | 7.305.392   |
| Συμβούλια Υδατοπρομήθειας                             | <b>24.289</b>      | 24.289      |
| Ημικρατικός και Άλλοι Οργανισμοί                      | <b>326.297.776</b> | 283.285.387 |
| Συνεργατικές Εταιρείες και Άλλοι Ιδιωτικοί Οργανισμοί | <b>45.223.686</b>  | 37.582.091  |
| <b>ΟΛΙΚά</b>  | <b>375.321.266</b> | 333.597.500 |

Πίνακας Δανείων από το Δημόσιο Ταμείο, ο οποίος περιλαμβάνει τα Δάνεια που παραχωρήθηκαν, παρουσιάζεται στο Κεφάλαιο 2 Δάνεια/ Εγγυήσεις της Δημοσιονομικής Έκθεσης (Πίνακας 2.5).

##### **18. Επενδύσεις**

Οι Επενδύσεις αφορούν συμμετοχή στο Μετοχικό Κεφάλαιο Κυπριακών Εταιρειών. Πίνακας Επενδύσεων, ο οποίος συμπεριλαμβάνει τα ποσοστά συμμετοχής στα Μετοχικά Κεφάλαια των εταιρειών και την Ονομαστική αξία των Επενδύσεων σε μετοχές των Εταιρειών, παρουσιάζεται στο Κεφάλαιο 3 Άλλοι Πίνακες της Δημοσιονομικής Έκθεσης (Πίνακας 3.5).

##### **19. Καταθέσεις και Πιστωτικά Υπόλοιπα**

Οι Καταθέσεις και τα Πιστωτικά Υπόλοιπα περιλαμβάνουν τα ακόλουθα:

|                             | 2008                 | 2007          |
|-----------------------------|----------------------|---------------|
|                             | €                    | €             |
| Πιστωτές – Άλλες Καταθέσεις | <b>(255.985.828)</b> | (312.951.172) |
| <b>ΟΛΙΚά</b>                | <b>(255.985.828)</b> | (312.951.172) |

Πίνακας Καταθέσεων και Πιστωτικών Υπολοίπων παρουσιάζεται στο Κεφάλαιο 3 Άλλοι Πίνακες της Δημοσιονομικής Έκθεσης (Πίνακας 3.6).

##### **20. Γραμμάτια Δημοσίου**

Τα Γραμμάτια Δημοσίου αποτελούνται από τα Γραμμάτια Δημοσίου Εσωτερικού και τα Γραμμάτια Δημοσίου Εξωτερικού, τα οποία είναι όλα αποπληρωτέα σε Ευρώ.

Τα Γραμμάτια Δημοσίου περιλαμβάνουν τα ακόλουθα:

|                               | 2008                   | 2007            |
|-------------------------------|------------------------|-----------------|
|                               | €                      | €               |
| Γραμμάτια Δημοσίου Εσωτερικού | <b>(6.602.455.350)</b> | (6.016.783.226) |

## ΚΑΤΑΣΤΑΣΗ 1.4

### ΚΥΠΡΙΑΚΗ ΔΗΜΟΚΡΑΤΙΑ

#### ΣΗΜΕΙΩΣΕΙΣ ΣΤΙΣ ΟΙΚΟΝΟΜΙΚΕΣ ΚΑΤΑΣΤΑΣΕΙΣ

|                               |                               |                        |
|-------------------------------|-------------------------------|------------------------|
| Γραμμάτια Δημοσίου Εξωτερικού | <b>(1.526.431.936)</b>        | (1.400.000.000)        |
| <b>Ολικά</b>                  | <b><u>(8.128.887.286)</u></b> | <u>(7.416.783.226)</u> |

Η καθαρή μη πραγματοποιηθείσα συναλλαγματική ζημιά που προκύπτει από τη μετατροπή με τη συναλλαγματική ισοτιμία που ισχύει στο τέλος του έτους των Γραμματίων Δημοσίου Εξωτερικού κατά τη λήξη του οικονομικού έτους συμπεριλαμβάνεται στην αναπροσαρμογή στη βάση των πραγματικών εισπράξεων και πληρωμών για το έτος, στο Αποθεματικό από Επενδυτικές και Χρηματοδοτικές Δραστηριότητες (2008: €Μηδέν, 2007: €15.725.284) (Σημείωση 23).

#### 21. Δανεισμός

Ο Δανεισμός αποτελείται από τα Δάνεια Εσωτερικού σε Ευρώ και τα Δάνεια Εξωτερικού σε Ευρώ και σε ξένα νομίσματα.

Ο Δανεισμός περιλαμβάνει τα ακόλουθα:

|                   | 2008                          | 2007                   |
|-------------------|-------------------------------|------------------------|
|                   | €                             | €                      |
| Δάνεια Εσωτερικού | <b>(5.660.160.674)</b>        | (7.068.909.994)        |
| Δάνεια Εξωτερικού | <b>(827.739.291)</b>          | (732.329.605)          |
| <b>Ολικά</b>      | <b><u>(6.487.899.965)</u></b> | <u>(7.801.239.599)</u> |

Πίνακας Δανεισμού, ο οποίος περιλαμβάνει τα στοιχεία Δανεισμού, μαζί με τα αντίστοιχα τους Εξοφλητικά Αποθέματα, παρουσιάζεται στο Κεφάλαιο 2 Δάνεια/ Εγγυήσεις της Δημοσιονομικής Έκθεσης (Πίνακας 2.1).

Τα Δάνεια Εξωτερικού, ομαδοποιημένα ανάλογα με το νόμισμα σύναψής τους, παρατίθενται πιο κάτω:

|                    | Ολικό ποσό σε<br>ξένο νόμισμα | 2008 | Ολικό ποσό<br>σε €          | Ολικό ποσό σε<br>ξένο νόμισμα | 2007 | Ολικό<br>ποσό σε €          |
|--------------------|-------------------------------|------|-----------------------------|-------------------------------|------|-----------------------------|
| Σε Ευρώ            |                               | –    | (786.850.797)               | –                             |      | (699.649.861)               |
| Σε Ιαπωνικό Γεν    | (5.000.000.000)               |      | (39.323.634)                | (5.000.000.000)               |      | (30.310.590)                |
| Σε Δηνάριο Κουβέιτ | (607.948)                     |      | (1.564.860)                 | (945.648)                     |      | (2.369.154)                 |
| <b>Ολικά</b>       |                               |      | <b><u>(827.739.291)</u></b> |                               |      | <b><u>(732.329.605)</u></b> |

#### 22. Πάγιο Ταμείο

Σύμφωνα με το Σύνταγμα της Κυπριακής Δημοκρατίας, στο Πάγιο Ταμείο κατατίθεται οποιοδήποτε έσοδο και χρηματικό ποσό συλλέγεται ή εισπράττεται με οποιοδήποτε τρόπο από το Κράτος και σε αυτό χρεώνεται οποιαδήποτε δαπάνη και χρηματικό ποσό πληρώνεται από το Κράτος.

|  | 2008                          | 2007                   |
|--|-------------------------------|------------------------|
|  | €                             | €                      |
| Υπόλοιπο 1 Ιανουαρίου<br>(Έλλειμμα)/ πλεόνασμα για το έτος | <b>(7.380.567.874)</b>        | (7.631.167.932)        |
|  | <b>(1.140.771.494)</b>        | 250.600.058            |
| <b>Υπόλοιπο 31 Δεκεμβρίου</b>                              | <b><u>(8.521.339.368)</u></b> | <u>(7.380.567.874)</u> |

## ΚΑΤΑΣΤΑΣΗ 1.4

### ΚΥΠΡΙΑΚΗ ΔΗΜΟΚΡΑΤΙΑ

#### ΣΗΜΕΙΩΣΕΙΣ ΣΤΙΣ ΟΙΚΟΝΟΜΙΚΕΣ ΚΑΤΑΣΤΑΣΕΙΣ

##### **23. Αποθεματικό από Επενδυτικές και Χρηματοδοτικές Δραστηριότητες**

Το Αποθεματικό από Επενδυτικές και Χρηματοδοτικές Δραστηριότητες περιλαμβάνει την καθαρή κίνηση του έτους στα στοιχεία Ενεργητικού και Παθητικού που αφορούν Επενδυτικές και Χρηματοδοτικές Δραστηριότητες, δηλαδή Εξοφλητικά Αποθέματα, Δάνεια που παραχωρήθηκαν, Δανεισμό και Επενδύσεις.

|  | 2008                   | 2007                   |
|--|------------------------|------------------------|
|  | €                      | €                      |
| Υπόλοιπο 1 Ιανουαρίου  | (6.508.252.098)        | (5.821.247.014)        |
| Καθαρή κίνηση σε Επενδυτικές και Χρηματοδοτικές Δραστηριότητες για το έτος | 663.788.757            | (691.072.733)          |
| Αναπροσαρμογή στη βάση των πραγματικών εισπράξεων και πληρωμών για το έτος | (739.520)              | 4.067.649              |
| <b>Υπόλοιπο 31 Δεκεμβρίου</b>  | <b>(5.845.202.861)</b> | <b>(6.508.252.098)</b> |

##### **24. Μεταβιβάσιμα Γραμμάτια**

Τα Μεταβιβάσιμα Γραμμάτια δεν αναγνωρίζονται στις **Καταστάσεις 1.2** και **1.3** των Οικονομικών Καταστάσεων. Μέσα στα πλαίσια της σταδιακής μετάβασης ετοιμασίας των Οικονομικών Καταστάσεων από την Αρχή των πραγματικών εισπράξεων και πληρωμών στην Αρχή των δεδουλευμένων εσόδων και δαπανών, το υπόλοιπο των Μεταβιβάσιμων Γραμματίων κατά τη λήξη του έτους θα παρουσιάζεται στην Κατάσταση Ενεργητικού και Παθητικού του Κράτους ως οφειλή.

*Πίνακας Μεταβιβάσιμων Γραμματίων*, ο οποίος περιλαμβάνει Μεταβιβάσιμα Γραμμάτια για εκτέλεση αναπτυξιακών έργων, παρουσιάζεται στο *Κεφάλαιο 2 Δάνεια/ Εγγυήσεις* της Δημοσιονομικής Έκθεσης (*Πίνακας 2.2*).

Τα Μεταβιβάσιμα Γραμμάτια, τα οποία έχουν εκδοθεί όλα σε Ευρώ, ανέρχονται σε €105.342.925 (2007: €123.616.115).

##### **25. Δάνεια για Συγχρηματοδοτούμενα Έργα**

Τα Δάνεια για Συγχρηματοδοτούμενα Έργα δεν αναγνωρίζονται στις **Καταστάσεις 1.2** και **1.3** των Οικονομικών Καταστάσεων. Μέσα στα πλαίσια της σταδιακής μετάβασης ετοιμασίας των Οικονομικών Καταστάσεων από την Αρχή των πραγματικών εισπράξεων και πληρωμών στην Αρχή των δεδουλευμένων εσόδων και δαπανών, το υπόλοιπο κατά τη λήξη του έτους που αντιπροσωπεύει την Κυβερνητική εισφορά θα παρουσιάζεται στην Κατάσταση Ενεργητικού και Παθητικού του Κράτους ως οφειλή.

*Πίνακας Δανείων για Συγχρηματοδοτούμενα Έργα*, ο οποίος περιλαμβάνει Δάνεια για εκτέλεση Συγχρηματοδοτούμενων Έργων των Δήμων, Κοινοτικών Συμβουλίων, Σχολικών Εφορειών και Συμβουλίων Αποχετεύσεως και στον οποίο συμπεριλαμβάνεται η αναλογία του Κράτους για κάθε δάνειο με βάση τις αρχικές συμφωνίες σύναψής των, παρουσιάζεται στο *Κεφάλαιο 2 Δάνεια / Εγγυήσεις* της Δημοσιονομικής Έκθεσης (*Πίνακας 2.3*).

Τα Δάνεια για Συγχρηματοδοτούμενα Έργα, που τα υπόλοιπά τους αντιπροσωπεύουν το σύνολο της οφειλής, ανέρχονται σε €353.943.160 (2007: €336.104.958) και είναι όλα σε Ευρώ.

## ΚΑΤΑΣΤΑΣΗ 1.4

### ΚΥΠΡΙΑΚΗ ΔΗΜΟΚΡΑΤΙΑ

#### ΣΗΜΕΙΩΣΕΙΣ ΣΤΙΣ ΟΙΚΟΝΟΜΙΚΕΣ ΚΑΤΑΣΤΑΣΕΙΣ

Τα Εγγυημένα Δάνεια για Συγχρηματοδοτούμενα Έργα ανέρχονται σε €350.121.055 (2007: €331.163.633).

Τα Μη Εγγυημένα Δάνεια για Συγχρηματοδοτούμενα Έργα ανέρχονται σε €3.822.105 (2007: €4.941.325).

#### **26. Εγγυήσεις**

*Πίνακας Εκκρεμών Εγγυήσεων*, ο οποίος περιλαμβάνει τις Εκκρεμείς Εγγυήσεις της Κυβέρνησης για αποπληρωμή χρεών των Δήμων, Κοινοτικών Συμβουλίων, Συμβουλίων Αποχετεύσεως, Οργανισμών Δημόσιου Δικαίου, Συνεργατικών Εταιρειών και Άλλων Ιδιωτικών Οργανισμών και Προσώπων, παρουσιάζεται στο *Κεφάλαιο 2 Δάνεια/ Εγγυήσεις* της Δημοσιονομικής Έκθεσης (*Πίνακας 2.4*).

Οι Εκκρεμείς Εγγυήσεις ανέρχονται σε €1.111.960.621 (2007: €1.007.338.544), εκ των οποίων €1.039.152.159 είναι σε Ευρώ (2007: €907.474.821), ενώ €72.808.462 (2007: €99.863.723) είναι σε ξένο νόμισμα.

Οι Εκκρεμείς Εγγυήσεις σε ξένο νόμισμα, ομαδοποιημένες ανάλογα με το νόμισμα σύναψής τους, παρατίθενται πιο κάτω:

|                       | Ολικό ποσό σε<br>ξένο νόμισμα | Ολικό ποσό<br>σε €  | Ολικό ποσό σε<br>ξένο νόμισμα | Ολικό<br>ποσό σε €  |
|-----------------------|-------------------------------|---------------------|-------------------------------|---------------------|
|                       | 2008                          |                     | 2007                          |                     |
| Σε Βρετανική Στερλίνα | (40.771.683)                  | (41.838.566)        | (49.588.962)                  | (67.690.158)        |
| Σε Δολάριο ΗΠΑ        | (33.054.915)                  | (23.479.837)        | (21.677.954)                  | (14.830.425)        |
| Σε Ελβετικό Φράγκο    | (11.160.188)                  | (7.490.059)         | (28.860.885)                  | (17.343.140)        |
| <b>Ολικά</b>          |                               | <b>(72.808.462)</b> |                               | <b>(99.863.723)</b> |

#### **27. Καθυστερημένα Έσοδα**

Τα *Καθυστερημένα Έσοδα* αντιπροσωπεύουν οφειλές από τρίτους προς την Κυβέρνηση, οι οποίες δεν έχουν εισπραχθεί μέχρι την ημερομηνία της Κατάστασης Ενεργητικού και Παθητικού.

Τα Καθυστερημένα Έσοδα δεν αναγνωρίζονται στις *Καταστάσεις 1.2* και *1.3* των Οικονομικών Καταστάσεων, σύμφωνα με τη Βάση Ετοιμασίας τους (*Σημείωση 1, Λογιστικές Αρχές*).

*Πίνακας Καθυστερημένων Εσόδων* παρουσιάζεται στο *Κεφάλαιο 3 Άλλοι Πίνακες* της Δημοσιονομικής Έκθεσης (*Πίνακας 3.7*).

Τα Καθυστερημένα Έσοδα ανέρχονται σε €1.022.420.665 (2007: €926.614.782).

#### **28. Εκκρεμείς Οφειλές**

Οι Εκκρεμείς Οφειλές αντιπροσωπεύουν οφειλές προς τρίτους από την Κυβέρνηση, που προκύπτουν από την προμήθεια αγαθών και την παροχή υπηρεσιών, οι οποίες δεν έχουν πληρωθεί μέχρι την ημερομηνία της Κατάστασης Ενεργητικού και Παθητικού.

## ΚΑΤΑΣΤΑΣΗ 1.4

### ΚΥΠΡΙΑΚΗ ΔΗΜΟΚΡΑΤΙΑ

#### ΣΗΜΕΙΩΣΕΙΣ ΣΤΙΣ ΟΙΚΟΝΟΜΙΚΕΣ ΚΑΤΑΣΤΑΣΕΙΣ

Οι Εκκρεμείς Οφειλές δεν αναγνωρίζονται στις **Καταστάσεις 1.2** και **1.3** των Οικονομικών Καταστάσεων, σύμφωνα με τη Βάση Ετοιμασίας τους (*Σημείωση 1, Λογιστικές Αρχές*).

*Πίνακας Εκκρεμών Οφειλών* παρουσιάζεται στο *Κεφάλαιο 3 Άλλοι Πίνακες* της Δημοσιονομικής Έκθεσης (**Πίνακας 3.8**).

Οι Εκκρεμείς Οφειλές ανέρχονται σε €14.473.342 (2007: €5.158.999).

#### **29. Συνδρομές ή Συμμετοχή σε Διεθνείς Οργανισμούς**

*Πίνακας Συνδρομών ή Συμμετοχής σε Διεθνείς Οργανισμούς* παρουσιάζεται στο *Κεφάλαιο 3 Άλλοι Πίνακες* της Δημοσιονομικής Έκθεσης (**Πίνακας 3.9**).

#### **30. Συμπράξεις Δημόσιου και Ιδιωτικού Τομέα**

Οι Συμπράξεις Δημόσιου και Ιδιωτικού Τομέα αντιπροσωπεύουν συμβατικά ρυθμισμένες συνεργασίες μεταξύ της Κυβέρνησης και του ιδιωτικού τομέα με σκοπό την παροχή δημόσιων υπηρεσιών, σύμφωνα με τις οποίες οι απαιτούμενοι πόροι υπόκεινται σε κατάλληλη διαχείριση και οι κίνδυνοι που απορρέουν κατανέμονται μεταξύ των εταίρων αναλόγως των αρμοδιοτήτων.

Οι Συμπράξεις Δημόσιου και Ιδιωτικού Τομέα της Κυβέρνησης που βρίσκονται σε ισχύ κατά τη διάρκεια του έτους 2008 παρουσιάζονται πιο κάτω:

## ΚΑΤΑΣΤΑΣΗ 1.4

### ΚΥΠΡΙΑΚΗ ΔΗΜΟΚΡΑΤΙΑ

#### ΣΗΜΕΙΩΣΕΙΣ ΣΤΙΣ ΟΙΚΟΝΟΜΙΚΕΣ ΚΑΤΑΣΤΑΣΕΙΣ

| Λεπτομέρειες   | Αερολιμένες<br>Λάρνακας και<br>Πάφου          | Μονάδα<br>Αφαλάτωσης<br>Νερού Λάρνακας                       | Μονάδα<br>Αφαλάτωσης<br>Νερού Δεκέλειας                     | Κινητή Μονάδα<br>Αφαλάτωσης<br>Νερού Μονής                   | Μαρίνα Λεμεσού  |
|--|---|--|---|--|---|
| Περιγραφή<br>σύμπραξης   | Ανάπτυξη και<br>διαχείριση των<br>αερολιμένων | Προμήθεια,<br>εγκατάσταση,<br>λειτουργία και<br>πώληση νερού | Ανακαίνιση,<br>λειτουργία,<br>συντήρηση και<br>πώληση νερού | Σχεδιασμός,<br>ανέγερση,<br>κατασκευή και<br>προμήθεια νερού | Ανάπτυξη,<br>λειτουργία,<br>διαχείριση και<br>εκμετάλλευση<br>μαρίνας |
| Ημερομηνία<br>υπογραφής<br>συμφωνίας                                     | 8.7.2005                                      | 4.3.99 (αρχική)<br>2.2.2001 (επέκταση)                       | 30.9.2005   | 14.2.2008  | 25.1.2008   |
| Ημερομηνία ισχύος<br>συμφωνίας   | 12.5.2006                                     | 1.6.2001   | 1.4.2007  | 22.12.2008   | 25.1.2008   |
| Περίοδος ισχύος<br>συμφωνίας   | 25 έτη  | 10 έτη   | 20 έτη  | 3 έτη  | 53 έτη  |
| Διαμοιρασμός κόστους   | Διαχειριστής: 100%                            | Κυβέρνηση: €3,8 εκ.<br>Διαχειριστής: €37,7 εκ.               | Διαχειριστής: 100%  | Διαχειριστής: 100%   | Διαχειριστής: 100%  |
| Πραγματοποιηθέν/<br>αναμενόμενο κόστος<br>κατασκευής έργου<br>(συνολικό) | Φάση I €500 εκ.                               | €41,5 εκ.  | €13,2 εκ.   | €9,7 εκ.   | Φάση I €68,3 εκ.  |
|  | Φάση II €140 εκ.                              |  |   |  | Φάση II €170,9 εκ.  |
|  | <u>Σύνολο €640 εκ.</u>                        |  |   |  | <u>Σύνολο €239,2 εκ.</u>  |

## ΚΑΤΑΣΤΑΣΗ 1.4

### ΚΥΠΡΙΑΚΗ ΔΗΜΟΚΡΑΤΙΑ

#### ΣΗΜΕΙΩΣΕΙΣ ΣΤΙΣ ΟΙΚΟΝΟΜΙΚΕΣ ΚΑΤΑΣΤΑΣΕΙΣ

| Λεπτομέρειες  | Αερολιμένες<br>Λάρνακας και<br>Πάφου  | Μονάδα<br>Αφαλάτωσης<br>Νερού Λάρνακας | Μονάδα<br>Αφαλάτωσης<br>Νερού<br>Δεκέλειας | Κινητή Μονάδα<br>Αφαλάτωσης<br>Νερού Μονής | Μαρίνα Λεμεσού   |
|---|---|--|--|--|--|
| <i>Καθαρή αξία<br/>εισοδημάτων από το<br/>έργο (Κυβέρνησης)</i> | (1)   |  |  |  |  |
|   | Σταθερό: €3,5 εκ.<br>ανά έτος,<br>αναπροσαρμοσμένο<br>κάθε 2 έτη, βάσει του<br>Γενικού Δείκτη Τιμών<br>Καταναλωτή |  |  |  | Σταθερό: €51.260<br>ανά έτος,<br>αναπροσαρμοσμένο<br>κάθε έτος, βάσει του<br>Γενικού Δείκτη<br>Τιμών Καταναλωτή,<br>και αυξημένο κάθε<br>10 έτη, κατά 3% |
|   | Μεταβλητό: 33% επί<br>των ακαθάριστων<br>εσόδων του<br>Διαχειριστή  |  |  |  |  |
|   | Διαμοιρασμός<br>κερδών βάσει<br>πρότυπα απόδοσης  | Δ/Ε                                    | Δ/Ε  | Δ/Ε  | Σταθερό: €290.500<br>ανά έτος,<br>αναπροσαρμοσμένο<br>κάθε 2 έτη, βάσει<br>του Γενικού Δείκτη<br>Τιμών Καταναλωτή  |
| <i>Κίνδυνοι (Κυβέρνησης)</i>                                    |   |  |  |  |  |
| <i>α) Κατασκευής</i>  | (2)   | Μηδενικός                              | Ελάχιστος                                  | Ελάχιστος                                  | Μηδενικός  |
| <i>β) Διαθεσιμότητας</i>  | Μηδενικός   | Ελάχιστος                              | Ελάχιστος                                  | Ελάχιστος                                  | Μηδενικός  |
| <i>γ) Ζήτησης</i>   | Μηδενικός   | Ελάχιστος                              | Ελάχιστος                                  | Ελάχιστος                                  | Μηδενικός  |
| <i>Εισπράξεις έτους</i>   | €40,3 εκ. (3)   | Δ/Ε                                    | Δ/Ε  | Δ/Ε  | -  |
| <i>Πληρωμές έτους</i>   | (4)   | €20,2 εκ. (5)                          | €13,4 εκ. (5)                              | €3,1 εκ. (5)                               | Δ/Ε  |
| <i>Δικαίωμα (option)<br/>ανανέωσης συμφωνίας</i>                | Όχι   | Όχι                                    | Όχι  | Όχι  | Όχι  |

## ΚΑΤΑΣΤΑΣΗ 1.4

### ΚΥΠΡΙΑΚΗ ΔΗΜΟΚΡΑΤΙΑ

#### ΣΗΜΕΙΩΣΕΙΣ ΣΤΙΣ ΟΙΚΟΝΟΜΙΚΕΣ ΚΑΤΑΣΤΑΣΕΙΣ

| Λεπτομέρειες                                      | Αερολιμένες<br>Λάρνακας και<br>Πάφου   | Μονάδα<br>Αφαλάτωσης<br>Νερού Λάρνακας | Μονάδα<br>Αφαλάτωσης<br>Νερού<br>Δεκέλειας | Κινητή Μονάδα<br>Αφαλάτωσης<br>Νερού Μονής | Μαρίνα Λεμεσού                          |
|---|--|--|--|--|---|
| <i>Κυριότητα έργου κατά τη λήξη της συμφωνίας</i> | Κυβέρνηση (6)  | Κυβέρνηση (6)                          | Κυβέρνηση (6)                              | Κυβέρνηση (6)                              | Κυβέρνηση (6)                           |
| <i>Καθορισμός τελών</i>                           | <p>Αεροναυτικά τέλη: αύξηση μόνο με έγκριση της Κυβέρνησης</p> <p>Μη αεροναυτικά τέλη: ελεύθερος καθορισμός, βασισμένος στο κόστος της υπηρεσίας που αφορά</p> | Σύμφωνα με προκαθορισμένες παραμέτρους | Σύμφωνα με προκαθορισμένες παραμέτρους     | Σύμφωνα με προκαθορισμένες παραμέτρους     | Ελεύθερος καθορισμός από το Διαχειριστή |



## ΚΑΤΑΣΤΑΣΗ 1.4

### ΚΥΠΡΙΑΚΗ ΔΗΜΟΚΡΑΤΙΑ

#### ΣΗΜΕΙΩΣΕΙΣ ΣΤΙΣ ΟΙΚΟΝΟΜΙΚΕΣ ΚΑΤΑΣΤΑΣΕΙΣ

##### Επεξηγήσεις:

- (1) Αρχική εκτίμηση (τιμές 2006): Σταθερό €34,9 εκ, Μεταβλητό €609,1 εκ., Διαμοιρασμού κερδών €129,6 εκ., Σύνολο €773,6 εκ.
- (2) Σε περίπτωση καθυστέρησης λόγω ανωτέρας βίας ή για άλλους λόγους πέραν του έλεγχου των μερών.
- (3) Συμπεριλαμβάνονται στα *Ενοίκια, Δικαιώματα και Άλλοι Πρόσοδοι* στο Λογαριασμό Εισπράξεων και Πληρωμών. Αποτελούνται από Σταθερό εισόδημα €3,7 εκ. και Μεταβλητό εισόδημα μείον αποκοπές €36,6 εκ. Σταθερό εισόδημα €0,9 εκ. και Μεταβλητό εισόδημα €8,3 εκ., που αφορούν το έτος, εισπράχθηκαν μέσα στο έτος 2009, ενώ εκκρεμεί η διευθέτηση της εισπράξης Μεταβλητού εισοδήματος, που αφορά το έτος 2006, €1,7 εκ.
- (4) Συμπεριλαμβάνονται στα *Έσοδα από Προσφορά Υπηρεσιών και Αγαθών* στο Λογαριασμό Εισπράξεων και Πληρωμών. Κατά τη διάρκεια του έτους έγινε παροχή υπηρεσιών από το Τμήμα Πολιτικής Αεροπορίας προς το Διαχειριστή, σύμφωνα με τις πρόνοιες της συμφωνίας για τη μεταβατική περίοδο, αξίας €7,7 εκ. Ποσό ύψους €7,8 εκ. εισπράχθηκε από την Κυβέρνηση κατά τη διάρκεια του έτους, από το οποίο τα €4,5 εκ. αφορούσαν το έτος 2007. Ποσό ύψους €4,4 εκ., που αφορά παροχή υπηρεσιών για το έτος, εκκρεμεί κατά το τέλος του έτους. Επιπρόσθετα, ποσά ύψους €1,7 εκ. και €0,3 εκ., που αφορούσαν παροχή υπηρεσιών για το έτος 2007 από το Τμήμα Ηλεκτρομηχανολογικών Υπηρεσιών και το Τμήμα Δημοσίων Έργων, αντίστοιχα, προς το Διαχειριστή, εισπράχθηκαν από την Κυβέρνηση κατά τη διάρκεια του έτους. Ποσό ύψους €4,7 εκ., από το οποίο τα €2,7 εκ. ήταν σχετικά με το έτος 2007, εισπράχθηκε από την Κυβέρνηση κατά τη διάρκεια του έτους και αφορούσε παροχή υπηρεσιών από την Πυροσβεστική Υπηρεσία προς το Διαχειριστή. Ποσό ύψους €0,7 εκ., που αφορά παροχή υπηρεσιών για το έτος, εκκρεμεί κατά το τέλος του έτους.
- (5) Συμπεριλαμβάνονται στις *Λειτουργικές Δαπάνες* στο Λογαριασμό Εισπράξεων και Πληρωμών.  
Δεν υπήρχαν οποιεσδήποτε Εκκρεμείς Υποχρεώσεις για το έτος.
- (6) Τα έργα θα πρέπει να περιέλθουν στην Κυβέρνηση με ευθύνη του Διαχειριστή να είναι απαλλαγμένα οποιωνδήποτε ελαττωμάτων.

#### **31. Υλοποίηση Κρατικού Προϋπολογισμού**

Η υλοποίηση του Κρατικού Προϋπολογισμού για το έτος παρουσιάζεται στον *Πίνακα Υλοποίησης Προϋπολογισμού (Κατάσταση 1.5)*.

Ο Κρατικός Προϋπολογισμός ετοιμάζεται με βάση τις πραγματικές εισπράξεις και πληρωμές και χρησιμοποιείται για την ετοιμασία του η ίδια βάση κατηγοριοποίησης εσόδων και δαπανών όπως στις Οικονομικές Καταστάσεις. Καλύπτει την ίδια περίοδο (1η Ιανουαρίου μέχρι 31η Δεκεμβρίου), καθώς επίσης και τα ίδια Υπουργεία και Ανεξάρτητες Υπηρεσίες του Κράτους, που καλύπτουν οι Οικονομικές Καταστάσεις.

Ο Προϋπολογισμός για το έτος, ο οποίος προνοούσε για δαπάνες ύψους €7.540.217.495, ψηφίστηκε από τη Βουλή των Αντιπροσώπων και δημοσιεύτηκε στην Επίσημη Εφημερίδα της Δημοκρατίας στις 20 Δεκεμβρίου 2007. Κατά τη διάρκεια του 2008 εγκρίθηκαν συμπληρωματικές

## ΚΑΤΑΣΤΑΣΗ 1.4

### ΚΥΠΡΙΑΚΗ ΔΗΜΟΚΡΑΤΙΑ

#### ΣΗΜΕΙΩΣΕΙΣ ΣΤΙΣ ΟΙΚΟΝΟΜΙΚΕΣ ΚΑΤΑΣΤΑΣΕΙΣ

πιστώσεις ύψους €674.052.645 και κατά συνέπεια οι συνολικά εγκριθείσες δαπάνες για το έτος 2008 ανήλθαν σε €8.214.270.140.

Γενικά σχόλια και παρατηρήσεις, μαζί με πίνακες και διαγράμματα, σε σχέση με την υλοποίηση του Κρατικού Προϋπολογισμού παρουσιάζονται στην **Κατάσταση 1.5**.

#### **32. Ημερομηνία Έγκρισης**

Οι Οικονομικές Καταστάσεις εγκρίθηκαν για έκδοση στις 3 Μαρτίου 2009 από τον κ. Λάζαρο Λαζάρου, Γενικό Λογιστή της Κυπριακής Δημοκρατίας.

STATEMENT 1.4  
REPUBLIC OF CYPRUS  
NOTES TO THE FINANCIAL STATEMENTS

**1. Accounting policies**

**Basis of Preparation**

The Financial Statements have been prepared in accordance with the Cash Basis of accounting. According to the Cash Basis of accounting, revenue and expenditure are recognised when they are received or paid.

The Cash Basis of accounting has been modified concerning the following:

- (a) Sinking Funds include accrued interest income for the year.
- (b) The balances of the Loans granted from the Republic and Borrowings in foreign currencies include unrealised foreign exchange gains and losses arising from the translation with the year-end exchange rates.
- (c) The balances of Sinking Funds, Loans granted, Borrowings and Investments are capitalised at the end of the financial year and they are included on the Statement of Assets and Liabilities.

The net total amount at the end of the financial year of the items stated in point (c) above is recognised in the Reserve from Investing and Financing Activities.

The Financial Statements have been also prepared under the historical cost convention.

**Reporting Entity**

The Financial Statements cover all Ministries and Independent Services of the Government.

**Reporting Currency**

The Financial Statements have been prepared in Euro (€). As a result of the adoption as from 1 January 2008 of the Euro as the national currency of the Republic of Cyprus, the Assets and Liabilities of the Government at 1 January 2008 have been converted into Euro based on the definite fixing of the exchange rate €1 = £0,585274.

**Foreign Currency**

Foreign currency transactions are translated to Euro and are accounted for by using the exchange rate prevailing at the date of the transaction. Realised foreign exchange gains and losses resulting from the settlement of such transactions are recognised in Receipts and Payments Account. Unrealised foreign exchange gains and losses resulting from the translation using the year-end exchange rates of Loans granted and Borrowings denominated in foreign currencies are recognised in the Reserve from Investing and Financing Activities.

**Comparatives**

Where necessary and feasible, comparative figures have been adjusted to conform with changes in presentation in the current year. The conversion of the comparative amounts, for the purpose of preparing Receipts and Payments Account and the Statement of Assets and Liabilities in Euro, has been made by using the definite fixed exchange rate €1 = £0,585274.

STATEMENT 1.4  
REPUBLIC OF CYPRUS  
NOTES TO THE FINANCIAL STATEMENTS

**2. Revenues - Transfers**

Revenues from Transfers consist of the following:

|                                     | 2008               | 2007               |
|-------------------------------------|--------------------|--------------------|
|                                     | €                  | €                  |
| Tax and Duties Charges              | 51.088.379         | 50.816.782         |
| Fines and Monetary Penalties        | 19.004.650         | 19.004.516         |
| Social Insurance Fund Contributions | 15.589.378         | 14.511.378         |
| Social Pension Contribution         | 17.875.887         | 17.218.655         |
| Other Transfers                     | 27.177.449         | 29.565.016         |
| <b>Totals</b>                       | <b>130.735.743</b> | <b>131.116.347</b> |

**3. Receipts not Otherwise Classified**

Receipts not Otherwise Classified consist of the following:

|   | 2008              | 2007              |
|---|-------------------|-------------------|
|   | €                 | €                 |
| Transfers from Public Corporate Bodies Reserves | 73.141.077        | 12.814.511        |
| Defence Revenues                                | 990.896           | 287.045           |
| Other Proceeds                                  | 9.658.408         | 24.688.024        |
| Other Fees and Outstandings                     | 16.055.735        | 11.991.172        |
| <b>Totals</b>                                   | <b>99.846.116</b> | <b>49.780.752</b> |

**4. Revenues - Grants**

Revenues from Grants consist of the following:

|   | 2008              | 2007              |
|---|-------------------|-------------------|
|   | €                 | €                 |
| Grants from the European Union                          | 33.676.640        | 34.481.651        |
| Grants from International Organisations and Governments | 453.193           | 403.141           |
| Grants from Private Organisations                       | 811.805           | 426.011           |
| Other Grants  | 1.184.993         | 1.041.902         |
| <b>Totals</b>   | <b>36.126.631</b> | <b>36.352.705</b> |

**5. Other Operating Revenues**

Other Operating Revenues represent Revenues arising from Intergovernmental Orders between Departments/ Offices.

Other Operating Revenues consist of the following:

|   | 2008       | 2007       |
|---|------------|------------|
|   | €          | €          |
| Sales of Goods/ Provision of Services to other Departments/ Offices | 4.069.337  | 4.556.736  |
| Maintenance for other Departments                                   | 14.016.062 | 12.712.762 |
| Projects Implementation for other Departments                       | 21.480.174 | 13.285.994 |

STATEMENT 1.4  
REPUBLIC OF CYPRUS  
NOTES TO THE FINANCIAL STATEMENTS

|  |                   |                   |
|--|-------------------|-------------------|
| Projects Implementation within Departments | <b>12.747.742</b> | 12.087.231        |
| <b>Totals</b>                              | <b>52.313.315</b> | <b>42.642.723</b> |

**6. Expenditure - Local Transfers**

Expenditure for Local Transfers consist of the following:

|   | 2008               | 2007               |
|---|--------------------|--------------------|
|   | €                  | €                  |
| Transfers to Semi-government Organisations              | <b>288.940.365</b> | 201.059.179        |
| Transfers to Local Authorities                          | <b>127.159.130</b> | 114.658.085        |
| Transfers to Councils/ Committees/ Organisations        | <b>15.680.347</b>  | 16.427.897         |
| General Government Contribution to Social Security Fund | <b>274.775.158</b> | 244.815.598        |
| Other Local Transfers                                   | <b>28.221.084</b>  | 70.627.699         |
| <b>Totals</b>   | <b>734.776.084</b> | <b>647.588.458</b> |

**7. Expenditure - Transfers Abroad**

Expenditure for Transfers Abroad consist of the following:

|  | 2008               | 2007               |
|--|--------------------|--------------------|
|  | €                  | €                  |
| Transfers to International Organisations             | <b>27.181.177</b>  | 22.272.693         |
| Transfers to Organisations of the Homogeny           | <b>437.286</b>     | 363.746            |
| Technical Assistance to Third Countries              | <b>2.036.581</b>   | 1.761.021          |
| Other Technical Assistance Abroad                    | <b>391.720</b>     | -                  |
| Other Contributions Abroad                           | <b>186.740</b>     | 212.552            |
| Transfers to EU – Traditional Own Resources          | <b>45.043.331</b>  | 46.518.542         |
| Transfers to EU – V.A.T. Own Resource                | <b>39.677.102</b>  | 35.485.989         |
| Transfers to EU – Gross National Income Own Resource | <b>96.826.207</b>  | 85.800.651         |
| <b>Totals</b>  | <b>211.780.144</b> | <b>192.415.194</b> |

**8. Subsidies**

Subsidies consist of the following:

|  | 2008               | 2007               |
|--|--------------------|--------------------|
|  | €                  | €                  |
| Subsidies for Agricultural Commodities | <b>141.521.075</b> | 129.265.886        |
| Subsidies for Industrial Commodities   | <b>5.462.838</b>   | 19.295.134         |
| Other Subsidies                        | <b>11.807.873</b>  | 4.406.406          |
| <b>Totals</b>                          | <b>158.791.786</b> | <b>152.967.426</b> |

**9. Social Transfers**

Social Transfers consist of the following transfers:

STATEMENT 1.4  
REPUBLIC OF CYPRUS  
NOTES TO THE FINANCIAL STATEMENTS

|                  | 2008                 | 2007               |
|------------------|----------------------|--------------------|
|                  | €                    | €                  |
| Educational      | 233.774.891          | 224.748.798        |
| Cultural         | 8.363.460            | 5.975.752          |
| Health           | 61.876.443           | 59.447.233         |
| Housing          | 63.385.594           | 44.504.145         |
| Public Welfare   | 553.378.772          | 464.963.891        |
| Other Social     | 26.221.682           | 22.586.997         |
| To Special Funds | 56.242.636           | 53.107.967         |
| <b>Totals</b>    | <b>1.003.243.478</b> | <b>875.334.783</b> |

**10. Expenditure - Schemes Co-financed by Community Funds**

Expenditure for Schemes Co-financed by Community Funds consist of Expenditure concerning the following:

|  | 2008              | 2007              |
|--|-------------------|-------------------|
|  | €                 | €                 |
| Pre-accession Financing Regulation Actions | 149.058           | 239.009           |
| Transition Facility Projects               | 6.293.740         | 4.988.956         |
| Structural Funds Actions                   | 32.124.053        | 21.996.098        |
| Agricultural Development Scheme Action     | 3.284.460         | 25.174.128        |
| Other Projects and Schemes                 | 2.242.923         | 2.899.582         |
| <b>Totals</b>                              | <b>44.094.234</b> | <b>55.297.773</b> |

**11. Purchase of Shares**

The Purchase of Shares for the year includes an amount of €8.085.289 (2007: €8.085.289), which was paid for the participation to the Capital and the Reserve of the European Investment Bank, amounting to €2.292.275 (2007: €2.292.275) and €5.793.014 (2007: €5.793.014) respectively and it is included in the *Statement of Subscriptions or Membership to International Organisations (Note 29)*.

**12. Bank Balances**

Bank Balances consist of the following balances with the Central Bank of Cyprus, money at Call on Notice and Deposits and balances in Imprests, as analysed below:

|   | 2008                 | 2007               |
|---|----------------------|--------------------|
|   | €                    | €                  |
| Central Bank of Cyprus:                 |                      |                    |
| Special Reserve Fund                    | 105.430.072          | 85.430.072         |
| Government General Account              | (156.268.591)        | 424.870.292        |
|   | (50.838.519)         | 510.300.364        |
| Money at Call on Notice and Deposits    | 4.113.510            | 2.902.276          |
| Balances in Imprests                    | 8.207.242            | 8.214.981          |
| <b>Totals</b>                           | <b>(38.517.767)</b>  | <b>521.417.621</b> |
| Bank Balances – <b>Statement 3. 1</b>   | <b>118.604.345</b>   | 530.201.321        |
| Bank Balances * – <b>Statement 3. 1</b> | <b>(157.122.112)</b> | (8.783.700)        |
| <b>Totals</b>                           | <b>(38.517.767)</b>  | <b>521.417.621</b> |

STATEMENT 1.4  
REPUBLIC OF CYPRUS  
NOTES TO THE FINANCIAL STATEMENTS

\* They arise from excesses in the General Account and Current Bank Accounts of the Government and in Imprests.

**13. Special Funds**

*Statement of Special Funds Balances Deposited in the Treasury* is included in *Chapter 3 Other Statements* of the Financial Report (**Statement 3.2**).

**14. Advances and Debit Balances**

Advances and Debit Balances consist of the following:

|                                  | 2008              | 2007              |
|----------------------------------|-------------------|-------------------|
|                                  | €                 | €                 |
| Advances – Business Trips abroad | 299.608           | 229.612           |
| Advances – Salary System         | 30.767.322        | 28.399.075        |
| Advances for Guarantee Payments  | 19.024.605        | 21.383.549        |
| Advances – Other                 | 45.270.223        | 41.251.292        |
| <b>Totals</b>                    | <b>95.361.758</b> | <b>91.263.528</b> |

*Statement of Advances and Debit Balances* is included in *Chapter 3 Other Statements* of the Financial Report (**Statement 3.3**).

**15. Stocks Advances**

Stocks Advances represent cost of stocks at cost price, which have been purchased from outside suppliers for future use.

*Statement of Advances for Stocks* is included in *Chapter 3 Other Statements* of the Financial Report (**Statement 3.4**).

**16. Sinking Funds**

Sinking Funds represent periodical, systematic contributions in a special bank account with the Central Bank for the purpose of improvement of the capability for prompt repayment of the relevant loans (Development Stocks, Savings Bonds etc.) at their maturity dates.

*Statement of Borrowings*, which includes the above loans together with their corresponding Sinking Funds, is included in *Chapter 2 Loans / Guarantees* of the Financial Report (**Statement 2.1**).

**17. Loans granted**

Loans granted by the Government amount to €375.321.266 (2007: €333.597.500), out of which €375.321.266 are denominated in Euro (2007: €327.324.166 in Cyprus pounds), whilst none in foreign currency (2007: €6.273.334 in Euro) and have been granted to the following organisations:

|                   | 2008      | 2007      |
|-------------------|-----------|-----------|
|                   | €         | €         |
| School Committees | –         | 4.780.667 |
| Municipalities    | 610.755   | 619.674   |
| Sewerage Boards   | 3.164.760 | 7.305.392 |

STATEMENT 1.4  
REPUBLIC OF CYPRUS  
NOTES TO THE FINANCIAL STATEMENTS

|  |                    |                    |
|--|--------------------|--------------------|
| Water Boards                                 | 24.289             | 24.289             |
| Semi-government and Other Organisations      | 326.297.776        | 283.285.387        |
| Co-operative Societies and Other Enterprises | 45.223.686         | 37.582.091         |
| <b>Totals</b>                                | <b>375.321.266</b> | <b>333.597.500</b> |

*Statement of Loans from Public Funds*, which includes Loans granted, is included in *Chapter 2 Loans/ Guarantees* of the Financial Report (**Statement 2.5**).

### **18. Investments**

Investments concern participation in the Share Capital of Cyprus Companies. *Statement of Investments*, which includes the percentages of participation in the Share Capital and the Nominal value of the Investments in shares of the Companies, is included in *Chapter 3 Other Statements* of the Financial Report (**Statement 3.5**).

### **19. Deposits and Credit Balances**

Deposits and Credit Balances consist of the following:

|                            | 2008                 | 2007                 |
|----------------------------|----------------------|----------------------|
|                            | €                    | €                    |
| Creditors – Other Deposits | (255.985.828)        | (312.951.172)        |
| <b>Totals</b>              | <b>(255.985.828)</b> | <b>(312.951.172)</b> |

*Statement of Deposits and Credit Balances* is included in *Chapter 3 Other Statements* of the Financial Report (**Statement 3.6**).

### **20. Treasury Bills**

Treasury Bills consist of Domestic and Foreign Treasury Bills, which are all repayable in Euro.

Treasury Bills consist of the following amounts:

|                         | 2008                   | 2007                   |
|-------------------------|------------------------|------------------------|
|                         | €                      | €                      |
| Domestic Treasury Bills | (6.602.455.350)        | (6.016.783.226)        |
| Foreign Treasury Bills  | (1.526.431.936)        | (1.400.000.000)        |
| <b>Totals</b>           | <b>(8.128.887.286)</b> | <b>(7.416.783.226)</b> |

The net unrealised foreign exchange loss arising from the translation using the year-end exchange rate of Foreign Treasury Bills at the end of the financial year is included in Modification in Cash Basis of accounting for the year, in the Reserve from Investing and Financing Activities (2008: €Nil, 2007: €15.725.284) (*Note 23*).

### **21. Borrowings**

Borrowings consist of Local Loans in Euro and Foreign Loans in Euro and in foreign currencies.

Borrowings consist of the following:



STATEMENT 1.4  
REPUBLIC OF CYPRUS  
NOTES TO THE FINANCIAL STATEMENTS

|               | 2008<br>€              | 2007<br>€              |
|---------------|------------------------|------------------------|
| Local Loans   | (5.660.160.674)        | (7.068.909.994)        |
| Foreign Loans | (827.739.291)          | (732.329.605)          |
| <b>Totals</b> | <b>(6.487.899.965)</b> | <b>(7.801.239.599)</b> |

*Statement of Borrowings*, which includes Borrowings together with their corresponding Sinking Funds, is included in *Chapter 2 Loans/ Guarantees* of the Financial Report (**Statement 2.1**).

Foreign Loans, grouped according to their currency of denomination, are stated below:

|                  | Total amount in<br>foreign currency | Total<br>amount in € | Total amount in<br>foreign currency | Total amount<br>in € |
|------------------|-------------------------------------|----------------------|-------------------------------------|----------------------|
|                  |                                     | 2008                 |                                     | 2007                 |
| In Euro          |                                     | – (786.850.797)      |                                     | – (699.649.861)      |
| In Japanese Yen  | (5.000.000.000)                     | (39.323.634)         | (5.000.000.000)                     | (30.310.590)         |
| In Kuwaiti Dinar | (607.948)                           | (1.564.860)          | (945.648)                           | (2.369.154)          |
| <b>Totals</b>    |                                     | <b>(827.739.291)</b> |                                     | <b>(732.329.605)</b> |

## **22. Consolidated Fund**

According to the Constitution of the Republic of Cyprus, all revenues and moneys howsoever raised or received by the Government shall be paid into the Consolidated Fund and all expenditure and moneys paid by the Government shall be charged to the Consolidated Fund.

|                                 | 2008<br>€              | 2007<br>€              |
|---------------------------------|------------------------|------------------------|
| Balance 1 January               | (7.380.567.874)        | (7.631.167.932)        |
| Surplus/ (deficit) for the year | (1.140.771.494)        | 250.600.058            |
| <b>Balance 31 December</b>      | <b>(8.521.339.368)</b> | <b>(7.380.567.874)</b> |

## **23. Reserve from Investing and Financing Activities**

The Reserve from Investing and Financing Activities includes the net movement for the year in Assets and Liabilities concerning Investing and Financing Activities, i.e. Sinking Funds, Loans granted, Borrowings and Investments.

|   | 2008<br>€              | 2007<br>€              |
|---|------------------------|------------------------|
| Balance 1 January   | (6.508.252.098)        | (5.821.247.014)        |
| Net movement in Investing and Financing Activities for the year | 663.788.757            | (691.072.733)          |
| Modification in the Cash Basis of accounting for the year       | (739.520)              | 4.067.649              |
| <b>Balance 31 December</b>                                      | <b>(5.845.202.861)</b> | <b>(6.508.252.098)</b> |

## **24. Promissory Notes**

Promissory Notes are not recognised on **Statements 1.2** and **1.3** of the Financial Statements. Under the staged transition for the preparation of Financial Statements from the Cash Basis of

STATEMENT 1.4  
REPUBLIC OF CYPRUS  
NOTES TO THE FINANCIAL STATEMENTS

accounting to the Accruals Basis of accounting, the balance of the Promissory Notes at the end of the year will be presented on the Statement of Assets and Liabilities as a liability.

*Statement of Promissory Notes*, which includes Promissory Notes for execution of development projects, is included in *Chapter 2 Loans/ Guarantees* of the Financial Report (**Statement 2.2**).

Promissory Notes, which are all denominated in Euro, amount to €105.342.925 (2007: €123.616.115).

**25. Loans for Co-financed Projects**

Loans for Co-financed Projects are not recognised on **Statements 1.2** and **1.3** of the Financial Statements. Under the staged transition for the preparation of Financial Statements from the Cash Basis of accounting to the Accruals Basis of accounting, the balance at the end of the year which represents the Government contribution will be presented on the Statement of Assets and Liabilities as a liability.

*Statement of Loans for Co-financed Projects*, which includes Loans for the implementation of Co-financed Projects for Municipalities, Community Boards, School Committees and Sewerage Boards and the Government ratio for each loan according to the initial loan agreements, is included in *Chapter 2 Loans / Guarantees* of the Financial Report (**Statement 2.3**).

The Loans for Co-financed Projects, whose balances represent the total amounts due, amount to €353.943.160 (2007: €336.104.958) and are all denominated in Euro.

The Guaranteed Loans for Co-financed Projects amount to €350.121.055 (2007: €331.163.633).

Non Guaranteed Loans for Co-financed Projects amount to €3.822.105 (2007: €4.941.325).

**26. Guarantees**

*Statement of Outstanding Guarantees*, which includes Outstanding Guarantees for the repayment of debts of the Municipalities, Community Boards, Sewerage Boards, Public Corporate Bodies, Co-operative Societies and Other Organisations and Individuals, is included in *Chapter 2 Loans / Guarantees* of the Financial Report (**Statement 2.4**).

Outstanding Guarantees amount to €1.111.960.621 (2007: €1.007.338.544), out of which €1.039.152.159 are denominated in Euro (2007: €907.474.821), whilst €72.808.462 (2007: €99.863.723) are denominated in foreign currencies.

Outstanding Guarantees denominated in foreign currencies, grouped according to their currency of denomination, are stated below:

|                     | Total amount<br>in foreign<br>currency | Total amount in € | Total amount in<br>foreign currency | Total amount in € |
|---------------------|--|-------------------|-------------------------------------|-------------------|
|                     | 2008                                   |                   | 2007                                |                   |
| In British Sterling | (40.771.683)                           | (41.838.566)      | (49.588.962)                        | (67.690.158)      |
| In US Dollar        | (33.054.915)                           | (23.479.837)      | (21.677.954)                        | (14.830.425)      |

STATEMENT 1.4  
REPUBLIC OF CYPRUS  
NOTES TO THE FINANCIAL STATEMENTS

|                |              |                     |              |                     |
|----------------|--------------|---------------------|--------------|---------------------|
| In Swiss Frank | (11.160.188) | <u>(7.490.059)</u>  | (28.860.885) | <u>(17.343.140)</u> |
| <b>Totals</b>  |              | <u>(72.808.462)</u> |              | <u>(99.863.723)</u> |

**27. Arrears of Revenues**

Arrears of Revenues represent amounts due to the Government by third parties, which have not been received by the Statement of Assets and Liabilities date.

Arrears of Revenues are not recognised on **Statements 1.2** and **1.3** of the Financial Statements, according to their Basis of Preparation (*Note 1, Accounting Policies*).

*Statement of Arrears of Revenues* is presented in *Chapter 3 Other Statements* of the Financial Report (**Statement 3.7**).

Arrears of Revenues amount to €1.022.420.665 (2007: €926.614.782).

**28. Outstanding Liabilities**

Outstanding Liabilities represent amounts due by the Government to third parties, which arise from the procurement of goods and the provision of services, which have not been paid by the Statement of Assets and Liabilities date.

Outstanding Liabilities are not recognised on **Statements 1.2** and **1.3** of the Financial Statements, according to their Basis of Preparation (*Note 1, Accounting Policies*).

*Statement of Outstanding Liabilities* is presented in *Chapter 3 Other Statements* of the Financial Report (**Statement 3.8**).

Outstanding Liabilities amount to €14.473.342 (2007: €5.158.999).

**29. Subscriptions or Membership to International Organisations**

*Statement of Subscriptions or Membership to International Organisations* is included in *Chapter 3 Other Statements* of the Financial Report (**Statement 3.9**).

**30. Public-Private Partnerships**

Public-private partnerships represent contractually regulated cooperation between the Government and the private sector to provide public services, under which the requisite resources are placed under joint management and the arising risks are apportioned appropriately according to the skills of the partners.

The public-private partnerships of the Government, in existence during the year 2008, are presented below:

## STATEMENT 1.4

## REPUBLIC OF CYPRUS

## NOTES TO THE FINANCIAL STATEMENTS

| <b>Particulars</b>   | <b>Larnaka and Pafos Airports</b>  | <b>Larnaka Desalination Plant</b>                      | <b>Dekelia Desalination Plant</b>                       | <b>Moni Mobile Desalination Plant</b>              | <b>Lemesos Marina</b>   |
|--|------------------------------------|--|---|--|---|
| <i>Partnership description</i>                               | Airports development and operation | Procurement, installation, operation and sale of water | Refurbishment, operation, maintenance and sale of water | Design, erection, construction and supply of water | Marina development, building, financing, operation and transfer |
| <i>Agreement signing date</i>                                | 8.7.2005                           | 4.3.99 (initial)<br>2.2.2001 (extension)               | 30.9.2005   | 14.2.2008  | 25.1.2008   |
| <i>Agreement starting date</i>                               | 12.5.2006                          | 1.6.2001   | 1.4.2007  | 22.12.2008   | 25.1.2008   |
| <i>Agreement term</i>  | 25 years                           | 10 years   | 20 years  | 3 years  | 53 years  |
| <i>Cost sharing</i>  | Operator: 100%                     | Government: €3,8 m.<br>Operator: €37,7 m.              | Operator: 100%  | Operator: 100%                                     | Operator: 100%  |
| <i>Actual/ expected cost of project construction (total)</i> | Phase I €500 m.                    |  |   |  | Phase I €68,3 m.  |
|  | Phase II €140 m.                   |  |   |  | Phase II €170,9 m.  |
|  | <u>Total €640 m.</u>               | €41,5 m.   | €13,2 m.  | €9,7 m.  | <u>Total €239,2 m.</u>  |

STATEMENT 1.4  
REPUBLIC OF CYPRUS  
NOTES TO THE FINANCIAL STATEMENTS

| Particulars   | Larnaka and Pafos Airports  | Larnaka Desalination Plant | Dekelia Desalination Plant | Moni Mobile Desalination Plant | Lemesos Marina  |
|---|---|----------------------------|----------------------------|--------------------------------|---|
| <i>Net value of the project revenues (Government)</i> | (1)   |                            |                            |                                |   |
|   | Fixed: €3,5 m. per annum, adjusted every 2 years, according to the Consumer Price Index |                            |                            |                                | Fixed: €51.260 per annum, adjusted every year, according to the Consumer Price Index, and increased every 10 years, by 3% |
|   | Variable: 33% of the gross revenues of the Operator                                     |                            |                            |                                | Fixed: €290.500 per annum, adjusted every 2 years, according to the Consumer Price Index                                  |
|   | Profit sharing, according to performance standards                                      | N/A                        | N/A                        | N/A                            |   |
| <i>Risks (Government)</i>                             |   |                            |                            |                                |   |
| <i>a) Construction</i>                                | (2)   | Zero                       | Minimal                    | Minimal                        | Zero  |
| <i>b) Availability</i>                                | Zero  | Minimal                    | Minimal                    | Minimal                        | Zero  |
| <i>c) Demand</i>                                      | Zero  | Minimal                    | Minimal                    | Minimal                        | Zero  |
| <i>Receipts for the year</i>                          | €40,3 m. (3)  | N/A                        | N/A                        | N/A                            | -   |
| <i>Payments for the year</i>                          | (4)   | €20,2 m. (5)               | €13,4 m. (5)               | €3,1 m. (5)                    | N/A   |
| <i>Option for agreement renewal</i>                   | No  | No                         | No                         | No                             | No  |

STATEMENT 1.4  
 REPUBLIC OF CYPRUS  
 NOTES TO THE FINANCIAL STATEMENTS

| <b>Particulars</b>                                      | <b>Larnaka and Pafos Airports</b>   | <b>Larnaka Desalination Plant</b>     | <b>Dekelia Desalination Plant</b>     | <b>Moni Mobile Desalination Plant</b> | <b>Lemesos Marina</b>                 |
|---|---|---------------------------------------|---------------------------------------|---------------------------------------|---------------------------------------|
| <i>Project ownership at the agreement maturity date</i> | Government (6)  | Government (6)                        | Government (6)                        | Government (6)                        | Government (6)                        |
| <i>Fees determination</i>                               | Air fees: increase requests<br>Government approval<br><hr/> Other fees: relaxed determination, based on the cost of service concerned | According to predetermined parameters | According to predetermined parameters | According to predetermined parameters | Relaxed determination by the Operator |

STATEMENT 1.4  
REPUBLIC OF CYPRUS  
NOTES TO THE FINANCIAL STATEMENTS

Explanations:

- (1) Initial estimation (2006 prices): Fixed €34,9 m., Variable: €609,1 m., Profit sharing: €129,6 m., Total €773,6 m.
- (2) In case of delay due to “force majeure events” or “relief events”.
- (3) Included in *Rents, Loyalties and Other Income* on the Receipts and Payments Account. They include Fixed revenues €3,7 m. and Variable revenues less set off amounts €36,6 m. Fixed revenues of €0,9 m. and Variable revenues of €8,3 m., earned during the year, were received during the year 2009, whilst Variable revenues for the year 2006 of €1,7 m. have not been yet finalised.
- (4) Included in *Sale of Goods and Services* on the Receipts and Payments Account. During the year services have been provided by the Department of Civil Aviation to the Operator, according to the provisions of the agreement for the transition period, amounting to €7,7 m. An amount of €7,8 m. was received by the Government during the year, from which €4,5 m. concerned the year 2007. An amount of €4,4 m., which concerns the provision of services for the year, is outstanding at the end of the year. Furthermore, the amounts of €1,7 m. and €0,3 m., which concern the provision of services for the year 2007 by the Electrical and Mechanical Services Department and the Public Works Department, respectively, to the Operator, were received by the Government during the year. An amount of €4,7 m., from which €2,7 m. relates to the year 2007, was received by the Government during the year and concerns the provision of services by the Fire Service to the Operator. An amount of €0,7 m., which concerns the provision of services for the year, is outstanding at the end of the year.
- (5) Included in *Operating expenses* on the Receipts and Payments Account. There were no Outstanding Liabilities for the year.
- (6) The projects must be transferred to the Government and the Operator has the responsibility to transfer them free of any deficiencies.

### **31. Government Budget Execution**

The execution of the Government Budget for the year is included on the Statement of Budget Execution (**Statement 1.5**).

The Government Budget is developed on the Cash Basis of accounting and the same classification basis is used for its preparation as for the Financial Statements. It covers the same period (1<sup>st</sup> January to 31<sup>st</sup> December), as well as the same Ministries and Independent Services of the Government, covered by the Financial Statements.

The Budget for the year, which provided for expenditure amounting to €7.540.217.495, was approved by the House of Representatives and published in the Official Gazette of the Republic on 20<sup>th</sup> December 2007. During the year 2008 supplementary appropriations of €674.052.645 were approved and as a result, the total approved expenditure for the year 2008 amounted to €8.214.270.140.

General comments and observations, together with statements and charts, regarding the execution of the Government Budget are included in **Statement 1.5**.

STATEMENT 1.4  
REPUBLIC OF CYPRUS  
NOTES TO THE FINANCIAL STATEMENTS

**32. Authorisation Date**

The Financial Statements were authorised for publication on 3 March 2009 by Mr. Lazaros Lazarou, the Accountant-General of the Republic of Cyprus.



## ΚΑΤΑΣΤΑΣΗ 1.5

### ΚΥΠΡΙΑΚΗ ΔΗΜΟΚΡΑΤΙΑ

#### ΥΛΟΠΟΙΗΣΗ ΚΡΑΤΙΚΟΥ ΠΡΟΫΠΟΛΟΓΙΣΜΟΥ ΓΙΑ ΤΟ ΕΤΟΣ ΠΟΥ ΕΛΗΞΕ ΤΗΝ 31η ΔΕΚΕΜΒΡΙΟΥ, 2008

#### ΓΕΝΙΚΑ ΣΧΟΛΙΑ ΚΑΙ ΠΑΡΑΤΗΡΗΣΕΙΣ

##### **A. Κύρια σημεία**

1. Το Ταμειακό Έλλειμμα Προϋπολογισμού (Έλλειμμα για το έτος) 2008 ανήλθε στα €1.140,8 εκ. (2007: Πλεόνασμα για το έτος €250,6 εκ.), ενώ είχε προϋπολογιστεί έλλειμμα ύψους €1.152,6 εκ. (**Πίνακας 1.5.1**). Η αντιστροφή του Ταμειακού Πλεονάσματος Προϋπολογισμού του 2007 σε Έλλειμμα για το έτος 2008 προκύπτει κυρίως λόγω:-

- (α) Μείωσης των Αναλήψεων Δανείων Εσωτερικού (2008: €Μηδέν, 2007: €914,2 εκ.),
- (β) Αύξησης των Δαπανών Προσωπικού (2008: €2.193,5 εκ., 2007: €2.039,2 εκ.),
- (γ) Αύξησης των Κοινωνικών Παροχών (2008: €1.003,2 εκ., 2007: €875,3 εκ.) και
- (δ) Αύξησης των Λειτουργικών Δαπανών (2008: €948,0 εκ., 2007: €842,3 εκ.).

2. Τα Έσοδα ανήλθαν στα €6.235,1 εκ. (2007: €6.887,5 εκ.) σε σύγκριση με τα προϋπολογισθέντα που ήταν €7.061,7 εκ. (2007: €5.664,5 εκ.), δηλαδή σημειώθηκε ποσοστό υλοποίησης 88% (2007: 122%) (**Διάγραμμα 1.5.2**).

3. Οι Δαπάνες ανήλθαν στα €7.375,8 εκ. (2007: €6.636,9 εκ.) σε σύγκριση με τις προϋπολογισθείσες που ήταν €8.214,3 εκ. (2007: €7.268,2 εκ.), δηλαδή σημειώθηκε ποσοστό υλοποίησης 90% (2007: 91%) (**Διάγραμμα 1.5.3**).

4. Ο Προϋπολογισμός για το έτος 2008 προνοούσε για δαπάνες ύψους €7.540,2 εκ. Κατά τη διάρκεια του έτους εγκρίθηκαν συμπληρωματικές πιστώσεις ύψους €674,1 εκ. και κατά συνέπεια οι συνολικά εγκριθείσες δαπάνες ανήλθαν σε €8.214,3 εκ. (**Πίνακας 1.5.13**).

##### **B. Έσοδα**

5. Τα έσοδα του έτους 2008 αποτελούνται κυρίως από Έμμεσους Φόρους 49% (2007: 43%) και Άμεσους Φόρους 36% (2007: 32%) (**Διαγράμματα 1.5.4 και 1.5.5**). Ο κύριος λόγος της μείωσης των εσόδων για το έτος σε σχέση με το έτος 2007 ήταν η μείωση των Αναλήψεων Δανείων Εσωτερικού (2008: €Μηδέν, 2007: €914,2 εκ.).

6. Η μείωση του ποσοστού υλοποίησης στα έσοδα σε σχέση με το έτος 2007 οφείλεται κυρίως στη μείωση των ποσοστών υλοποίησης των Αναλήψεων Δανείων Εσωτερικού (2008: Μηδέν%, 2007: 98%) και των Άμεσων Φόρων (2008: 114%, 2007: 166%).

7. Τα ποσοστά υλοποίησης των εσόδων σε σχέση με τον Προϋπολογισμό του έτους ανά Υπουργείο/ Ανεξάρτητη Υπηρεσία ή Γραφείο σε σύγκριση με τα αντίστοιχα του έτους 2007 παρουσιάζονται στον **Πίνακα 1.5.6** και στο **Διάγραμμα 1.5.7**. Οι αποκλίσεις οι οποίες οδήγησαν στη μείωση της υλοποίησης του Προϋπολογισμού εσόδων του έτους 2008 οφείλονται κυρίως στα ποσοστά υλοποίησης του Υπουργείου Οικονομικών (2008: 84%, 2007: 124%) και του Υπουργείου Εσωτερικών (2008: 80%, 2007: 148%).

## ΚΑΤΑΣΤΑΣΗ 1.5

### ΚΥΠΡΙΑΚΗ ΔΗΜΟΚΡΑΤΙΑ

#### ΥΛΟΠΟΙΗΣΗ ΚΡΑΤΙΚΟΥ ΠΡΟΫΠΟΛΟΓΙΣΜΟΥ ΓΙΑ ΤΟ ΕΤΟΣ ΠΟΥ ΕΛΗΞΕ ΤΗΝ 31η ΔΕΚΕΜΒΡΙΟΥ, 2008

#### **Γ. Δαπάνες**

8. Οι δαπάνες του έτους 2008 αποτελούνται κυρίως από *Δαπάνες Προσωπικού* 30% (2007: 31%), *Μεταβιβάσεις* 29% (2007: 29%), *Λειτουργικές Δαπάνες* 13% (2007: 13%), *Αποπληρωμές Δανείων* 9% (2007: 6%), και *Πάγια και Έργα υπό Κατασκευή* 6% (2007: 5%) (**Διαγράμματα 1.5.8** και **1.5.9**). Ο κύριος λόγος της αύξησης των δαπανών για το έτος σε σχέση με το έτος 2007 ήταν η αύξηση των *Δαπανών Προσωπικού* (2008: €2.193,5 εκ., 2007: €2.039,2 εκ.).

9. Ενώ το ποσοστό υλοποίησης στις δαπάνες παρέμεινε περίπου στα ίδια επίπεδα σε σχέση με το έτος 2007 (2008: 90%, 2007: 91%), εντούτοις όσον αφορά τις ξεχωριστές κατηγορίες δαπανών έχει σημειωθεί μείωση 6% στην υλοποίηση των *Αναπτυξιακών Δαπανών* σε σχέση με το έτος 2007 (2008: 71%, 2007: 77%), καθώς επίσης και μείωση 3% στην υλοποίηση των *Δαπανών Πάγιου Ταμείου* (2008: 91%, 2007: 94%) (**Πίνακας 1.5.10** και **Διάγραμμα 1.5.11**).

10. Τα ποσοστά υλοποίησης των δαπανών σε σχέση με τον Προϋπολογισμό του έτους ανά Υπουργείο/ Ανεξάρτητη Υπηρεσία ή Γραφείο σε σύγκριση με τα αντίστοιχα του έτους 2007 παρουσιάζονται στον **Πίνακα 1.5.6** και στο **Διάγραμμα 1.5.12**.

11. Κατά την διάρκεια του έτους 2008 κατατέθηκαν *Συμπληρωματικοί Προϋπολογισμοί* ύψους €401,7 εκ. (€201,4 εκ. το 2007) και αφορούσαν κυρίως τα πιο κάτω:

- (α) *Μη Προβλεπόμενες Δαπάνες και Αποθεματικό* €104,0 εκ.,
- (β) *Κοινωνικές Παροχές* €89,0 εκ.,
- (γ) *Επιχορηγήσεις* €67,7 εκ.,
- (δ) *Μεταβιβάσεις Εσωτερικού* €55,5 εκ. και
- (ε) *Αγορά Γης και Κτιρίων* €36,5 εκ.

Παράλληλα, οι *Πρόσθετες Πιστώσεις από το Πάγιο Ταμείο*, οι οποίες δεν απαιτούν κατάθεση συμπληρωματικών προϋπολογισμών, υπερέβησαν τις προϋπολογισθείσες κατά €272,4 εκ. (€91,8 εκ. το 2007). Οι πιστώσεις αυτές αφορούσαν κυρίως την *Εξυπηρέτηση Δημόσιου Χρέους* €125,8 εκ., τις *Αποπληρωμές Δανείων* και τη *Συνεισφορά στα Εξοφλητικά Αποθέματα* €87,1 εκ. και τις *Μεταβιβάσεις Εξωτερικού* €40,2 εκ., (**Πίνακας 1.5.13**).

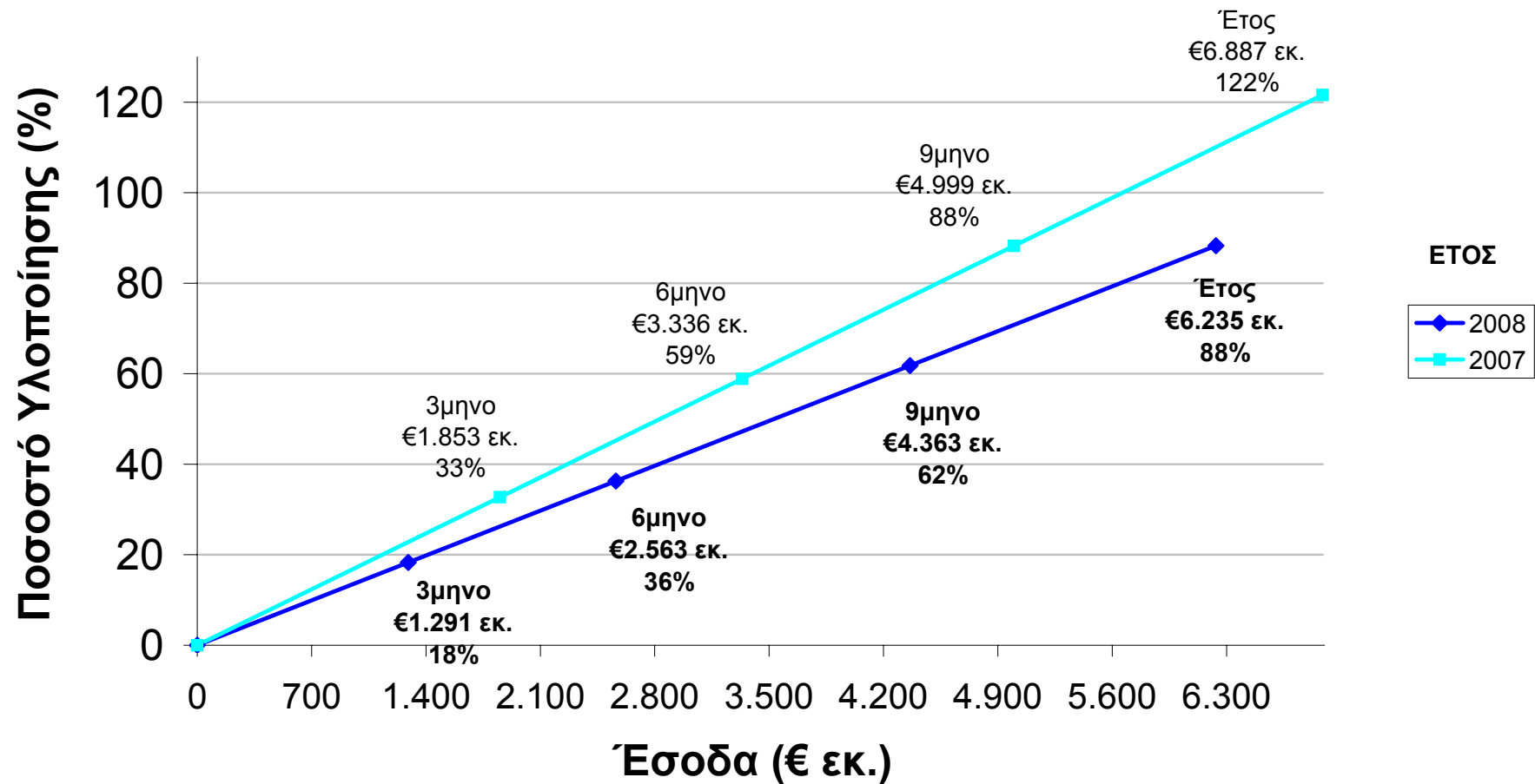
**ΠΙΝΑΚΑΣ 1.5.1**

**ΚΡΑΤΙΚΟΣ ΠΡΟΫΠΟΛΟΓΙΣΜΟΣ 2008**  
**Υλοποίηση Προϋπολογισμού έτους**

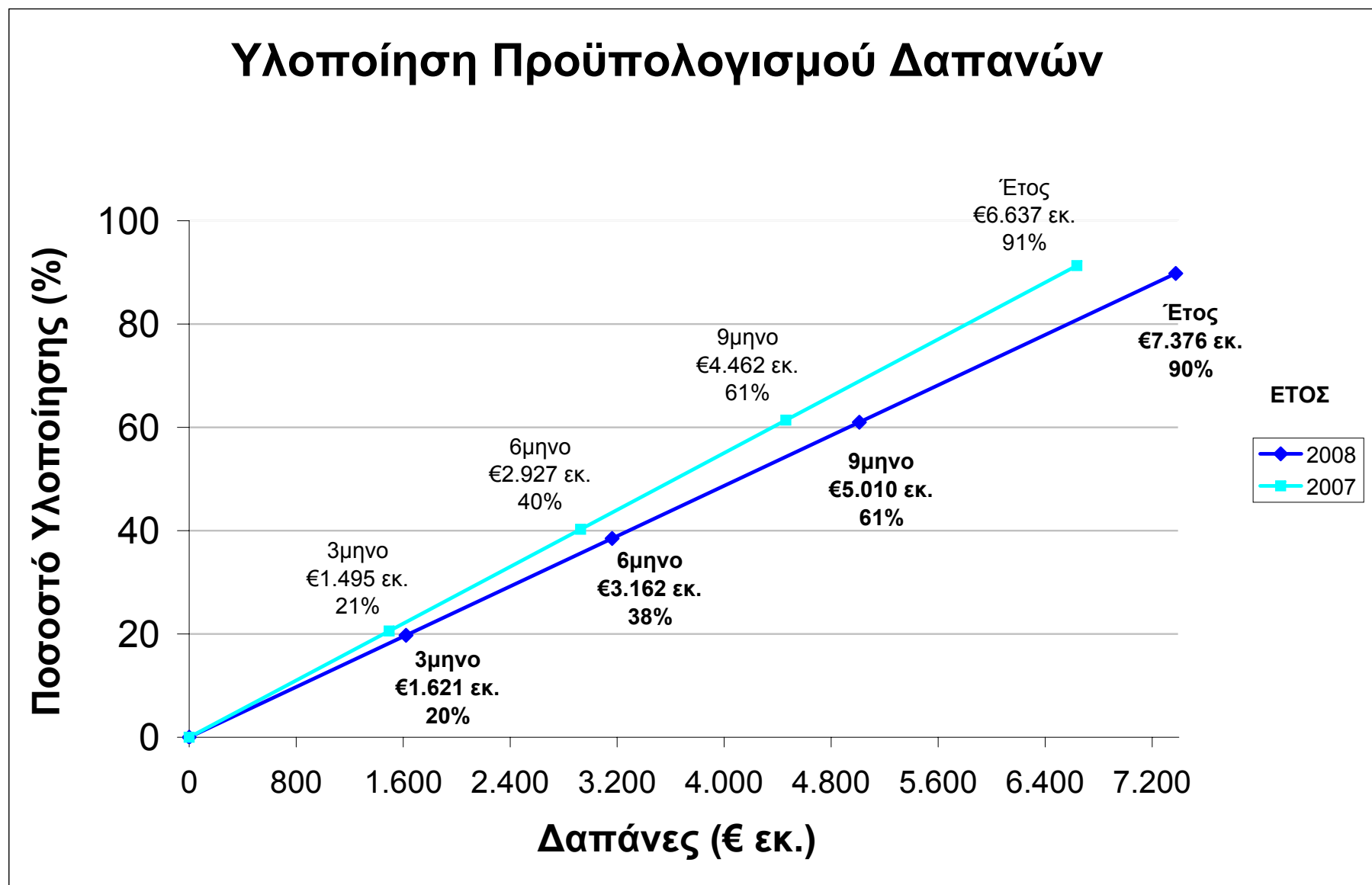
|  | Πραγματικά         | Προϋπο-<br>λογισμός | Ποσοστό<br>υλοποίησης | Πραγματικά       | Προϋπο-<br>λογισμός | Ποσοστό<br>υλοποίησης |
|--|--------------------|---------------------|-----------------------|------------------|---------------------|-----------------------|
|  | 2008               |                     |                       | 2007             |                     |                       |
|  | €'000              | €'000               | %                     | €'000            | €'000               | %                     |
| Άμμοι Φόροι  | 2.232.394          | 1.952.761           | 114                   | 2.239.196        | 1.345.161           | 166                   |
| Έμμοι Φόροι  | 3.072.093          | 2.994.426           | 103                   | 2.936.626        | 2.492.633           | 118                   |
| Έσοδα από Προσφορά Υπηρ. & Αγαθ.                   | 277.776            | 275.837             | 101                   | 291.073          | 254.070             | 115                   |
| Ενοίκια, Δικαιώμ., Άλλοι Προσοδ.                   | 119.659            | 105.510             | 113                   | 98.214           | 87.848              | 112                   |
| Μεταβιβάσεις                                       | 130.736            | 134.114             | 97                    | 131.116          | 128.427             | 102                   |
| Έσοδα Μη Άλλως Κατατάξιμα                          | 99.846             | 18.012              | 554                   | 49.781           | 17.774              | 280                   |
| Χορηγίες   | 36.127             | 31.622              | 114                   | 36.353           | 148.032             | 25                    |
| Άλλα Λειτουργικά Έσοδα                             | 52.313             | 67.989              | 77                    | 42.643           | 67.434              | 63                    |
| <b>Έσοδα</b>                                       | <b>6.020.945</b>   | <b>5.580.272</b>    | <b>108</b>            | <b>5.825.001</b> | <b>4.541.381</b>    | <b>128</b>            |
| <b>ΛΕΙΤΟΥΡΓΙΚΑ ΕΣΟΔΑ</b>                           | <b>6.020.945</b>   | <b>5.580.272</b>    | <b>108</b>            | <b>5.825.001</b> | <b>4.541.381</b>    | <b>128</b>            |
| Πωλήσεις Παγίων                                    | 8.566              | 2.640               | 324                   | 8.941            | 2.244               | 398                   |
| <b>Πάγια</b>                                       | <b>8.566</b>       | <b>2.640</b>        | <b>324</b>            | <b>8.941</b>     | <b>2.244</b>        | <b>398</b>            |
| Πωλήσεις Μετοχών                                   | 33.858             | -                   | Δ/Ε                   | -                | -                   | Δ/Ε                   |
| Επενδύσεις   | 33.858             | -                   | Δ/Ε                   | -                | -                   | Δ/Ε                   |
| <b>ΕΠΕΝΔΥΤΙΚΕΣ ΔΡΑΣΤΗΡΙΟΤΗΤΕΣ</b>                  | <b>42.424</b>      | <b>2.640</b>        | <b>1.607</b>          | <b>8.941</b>     | <b>2.244</b>        | <b>398</b>            |
| Πρόσοδα από Τόκους                                 | 17.329             | 8.400               | 206                   | 6.914            | 7.852               | 88                    |
| <b>Άλλα Έσοδα / Έξοδα</b>                          | <b>17.329</b>      | <b>8.400</b>        | <b>206</b>            | <b>6.914</b>     | <b>7.852</b>        | <b>88</b>             |
| Έσοδα Εκδοθέντων Δανείων                           | 30.357             | 16.054              | 189                   | 26.123           | 36.207              | 72                    |
| Αναλήψεις Δανείων Εξωτερικού                       | 124.000            | 104.556             | 119                   | 106.345          | 143.523             | 74                    |
| Αναλήψεις Δανείων Εσωτερικού                       | -                  | 1.349.795           | -                     | 914.171          | 932.896             | 98                    |
| <b>Δάνεια</b>                                      | <b>154.357</b>     | <b>1.470.405</b>    | <b>10</b>             | <b>1.046.639</b> | <b>1.112.626</b>    | <b>94</b>             |
| <b>ΧΡΗΜΑΤΟΔΟΤΙΚΕΣ ΔΡΑΣΤΗΡΙΟΤΗΤΕΣ</b>               | <b>171.686</b>     | <b>1.478.805</b>    | <b>12</b>             | <b>1.053.553</b> | <b>1.120.968</b>    | <b>94</b>             |
| <b>ΣΥΝΟΛΙΚΑ ΕΣΟΔΑ</b>                              | <b>6.235.055</b>   | <b>7.061.717</b>    | <b>88</b>             | <b>6.887.495</b> | <b>5.664.593</b>    | <b>122</b>            |
| Αξιοματούχοι της Δημοκρατίας                       | 8.499              | 9.147               | 93                    | 8.187            | 8.637               | 95                    |
| Κρατικοί Υπάλληλοι                                 | 1.603.753          | 1.631.006           | 98                    | 1.465.835        | 1.527.907           | 96                    |
| Ωρομίσθιο Κυβερνητικό Προσωπικό                    | 215.999            | 229.073             | 94                    | 192.110          | 224.414             | 86                    |
| Συντάξεις και Φιλοδωρήματα                         | 354.407            | 361.347             | 98                    | 362.790          | 378.502             | 96                    |
| Προσωπικό Εξωτερικών Υπηρεσιών                     | 10.816             | 12.932              | 84                    | 10.318           | 11.574              | 89                    |
| <b>Δαπάνες Προσωπικού</b>                          | <b>2.193.473</b>   | <b>2.243.504</b>    | <b>98</b>             | <b>2.039.240</b> | <b>2.151.034</b>    | <b>95</b>             |
| Λειτουργικές Δαπάνες                               | 353.100            | 405.492             | 87                    | 281.720          | 321.344             | 88                    |
| Συντηρήσεις και Επιδιορθώσεις                      | 76.604             | 101.030             | 76                    | 64.168           | 92.315              | 70                    |
| Εκπαίδευση Προσωπ / Συνέδρια                       | 23.317             | 37.020              | 63                    | 20.113           | 33.689              | 60                    |
| Συμβουλ Υπηρεσιών / Έρευνες                        | 58.191             | 91.058              | 64                    | 57.386           | 78.322              | 73                    |
| Εκδόσεις και Δημοσιότητα                           | 19.231             | 26.747              | 72                    | 17.859           | 24.128              | 74                    |
| Δαπάνες Άμυνας και Αστυνόμευσης                    | 185.838            | 243.029             | 76                    | 184.067          | 231.979             | 79                    |
| Μη Προβλ. Δαπάνες & Αποθεμ.                        | -                  | 29.990              | -                     | -                | 1.776               | -                     |
| Δαπάνες σε Σχέση με τα Έσοδα                       | 231.746            | 254.784             | 91                    | 217.015          | 223.481             | 97                    |
| <b>Λειτουργικές Δαπάνες</b>                        | <b>948.026</b>     | <b>1.189.149</b>    | <b>80</b>             | <b>842.328</b>   | <b>1.007.034</b>    | <b>84</b>             |
| Μεταβιβάσεις Εσωτερικού                            | 734.776            | 778.091             | 94                    | 647.588          | 656.432             | 99                    |
| Μεταβιβάσεις Εξωτερικού                            | 211.780            | 229.667             | 92                    | 192.415          | 211.548             | 91                    |
| Επιχορηγήσεις                                      | 158.792            | 184.466             | 86                    | 152.967          | 167.513             | 91                    |
| Κοινωνικές Παροχές                                 | 1.003.243          | 1.060.706           | 95                    | 875.335          | 922.104             | 95                    |
| Αποζημιώσεις και Έξοδα Αγωγών                      | 18.298             | 21.452              | 85                    | 33.609           | 36.413              | 92                    |
| <b>Μεταβιβάσεις</b>                                | <b>2.126.889</b>   | <b>2.274.382</b>    | <b>94</b>             | <b>1.901.915</b> | <b>1.994.010</b>    | <b>95</b>             |
| Έργα & Σχ. Συγχρ. Από Κοιν. Πόρους                 | 44.094             | 75.823              | 58                    | 55.298           | 74.553              | 74                    |
| Πρ. Χρημ. Ξεν. Οργ. Η & Αλλ. Πηγ.                  | 1.315              | 3.358               | 39                    | 895              | 1.603               | 56                    |
| <b>Άλλα Συγχρηματοδ. Έργα &amp; Σχέδια</b>         | <b>45.409</b>      | <b>79.182</b>       | <b>57</b>             | <b>56.193</b>    | <b>76.156</b>       | <b>74</b>             |
| <b>ΛΕΙΤΟΥΡΓΙΚΕΣ ΔΑΠΑΝΕΣ</b>                        | <b>5.313.798</b>   | <b>5.786.217</b>    | <b>92</b>             | <b>4.839.676</b> | <b>5.228.234</b>    | <b>93</b>             |
| Αγορά Γης και Κτιρίων                              | 71.289             | 72.313              | 99                    | 79.910           | 81.740              | 98                    |
| Αγ. Σταθερών & Κινητών Μηχανημ.                    | 25.753             | 46.338              | 56                    | 23.679           | 47.181              | 50                    |
| Αγορά Εξοπλισμού                                   | 27.088             | 46.527              | 58                    | 28.000           | 41.017              | 68                    |
| Αγορά Άλλων Στοιχείων Ενεργητ.                     | 1.538              | 3.706               | 41                    | 1.226            | 1.811               | 68                    |
| <b>Πάγια</b>                                       | <b>125.667</b>     | <b>168.884</b>      | <b>74</b>             | <b>132.816</b>   | <b>171.749</b>      | <b>77</b>             |
| Ανέγ. Επεκτάσ. & Βελτιώσ. Κτιρίων                  | 113.202            | 173.097             | 65                    | 57.458           | 85.703              | 67                    |
| Δρόμοι   | 81.581             | 108.746             | 75                    | 78.493           | 103.665             | 76                    |
| Έργα Υποδομής                                      | 39.721             | 59.144              | 67                    | 32.425           | 47.713              | 68                    |
| Κατασκευαστικά Έργα                                | 47.428             | 73.313              | 65                    | 39.575           | 59.398              | 67                    |
| Άλλα Έργα  | 14.269             | 16.689              | 86                    | 13.604           | 14.903              | 91                    |
| <b>Έργα Υπό Κατασκευή</b>                          | <b>296.201</b>     | <b>430.990</b>      | <b>69</b>             | <b>221.554</b>   | <b>311.382</b>      | <b>71</b>             |
| Αγορά Μετοχών                                      | 8.085              | 8.201               | 99                    | 24.698           | 25.108              | 98                    |
| Επενδύσεις   | 8.085              | 8.201               | 99                    | 24.698           | 25.108              | 98                    |
| <b>ΕΠΕΝΔΥΤΙΚΕΣ ΔΡΑΣΤΗΡΙΟΤΗΤΕΣ</b>                  | <b>429.953</b>     | <b>608.075</b>      | <b>71</b>             | <b>379.068</b>   | <b>508.238</b>      | <b>75</b>             |
| Εξυπηρέτηση Δημόσιου Χρέους                        | 739.033            | 812.103             | 91                    | 656.972          | 693.095             | 95                    |
| <b>Άλλα Έσοδα / Έξοδα</b>                          | <b>739.033</b>     | <b>812.103</b>      | <b>91</b>             | <b>656.972</b>   | <b>693.095</b>      | <b>95</b>             |
| Έκδοση Δανείων                                     | 69.614             | 71.323              | 98                    | 45.589           | 50.404              | 90                    |
| Αποπληρωμές Δανείων Εξωτερικού                     | 55.792             | 56.546              | 99                    | 62.956           | 63.403              | 99                    |
| Αποπληρωμές Δανείων Εσωτερικού                     | 579.660            | 692.028             | 84                    | 405.423          | 477.417             | 85                    |
| Συνεισφ. στα Εξοφλητικά Αποθ.                      | 187.976            | 187.977             | 100                   | 247.211          | 247.359             | 100                   |
| <b>Δάνεια</b>                                      | <b>893.043</b>     | <b>1.007.875</b>    | <b>89</b>             | <b>761.179</b>   | <b>838.583</b>      | <b>91</b>             |
| <b>ΧΡΗΜΑΤΟΔΟΤΙΚΕΣ ΔΡΑΣΤΗΡΙΟΤΗΤΕΣ</b>               | <b>1.632.075</b>   | <b>1.819.978</b>    | <b>90</b>             | <b>1.418.151</b> | <b>1.531.678</b>    | <b>93</b>             |
| <b>ΣΥΝΟΛΙΚΕΣ ΔΑΠΑΝΕΣ</b>                           | <b>7.375.826</b>   | <b>8.214.270</b>    | <b>90</b>             | <b>6.636.895</b> | <b>7.268.150</b>    | <b>91</b>             |
| <b>ΤΑΜΕΙΑΚΟ (ΕΛΕΙΜΜΑ) ΠΛΕΟΝΑΣΜΑ ΠΡΟΫΠΟΛΟΓΙΣΜΟΥ</b> | <b>(1.140.771)</b> | <b>(1.152.553)</b>  |                       | <b>250.600</b>   | <b>(1.603.557)</b>  |                       |

ΔΙΑΓΡΑΜΜΑ 1.5.2

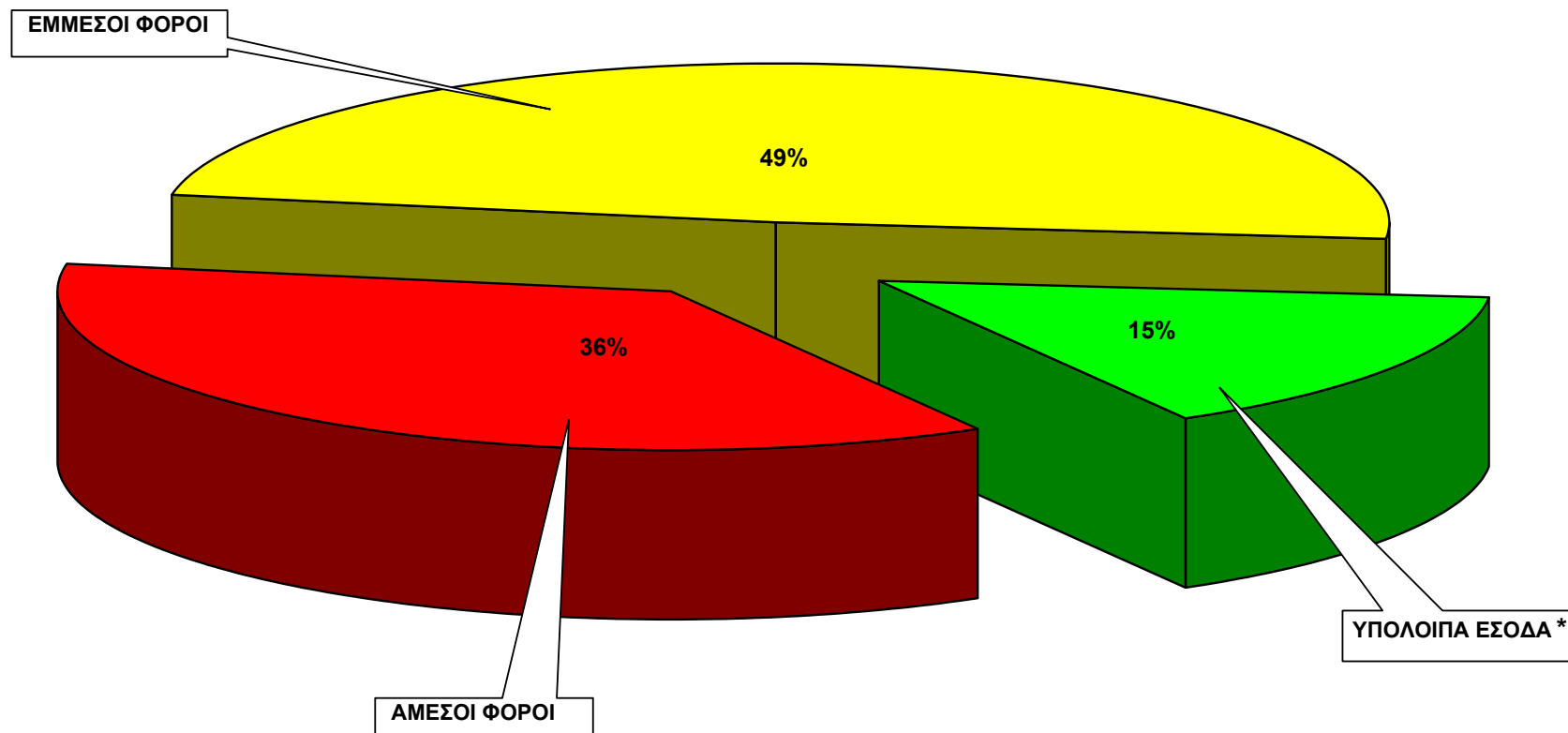
## Υλοποίηση Προϋπολογισμού Εσόδων



ΔΙΑΓΡΑΜΜΑ 1.5.3

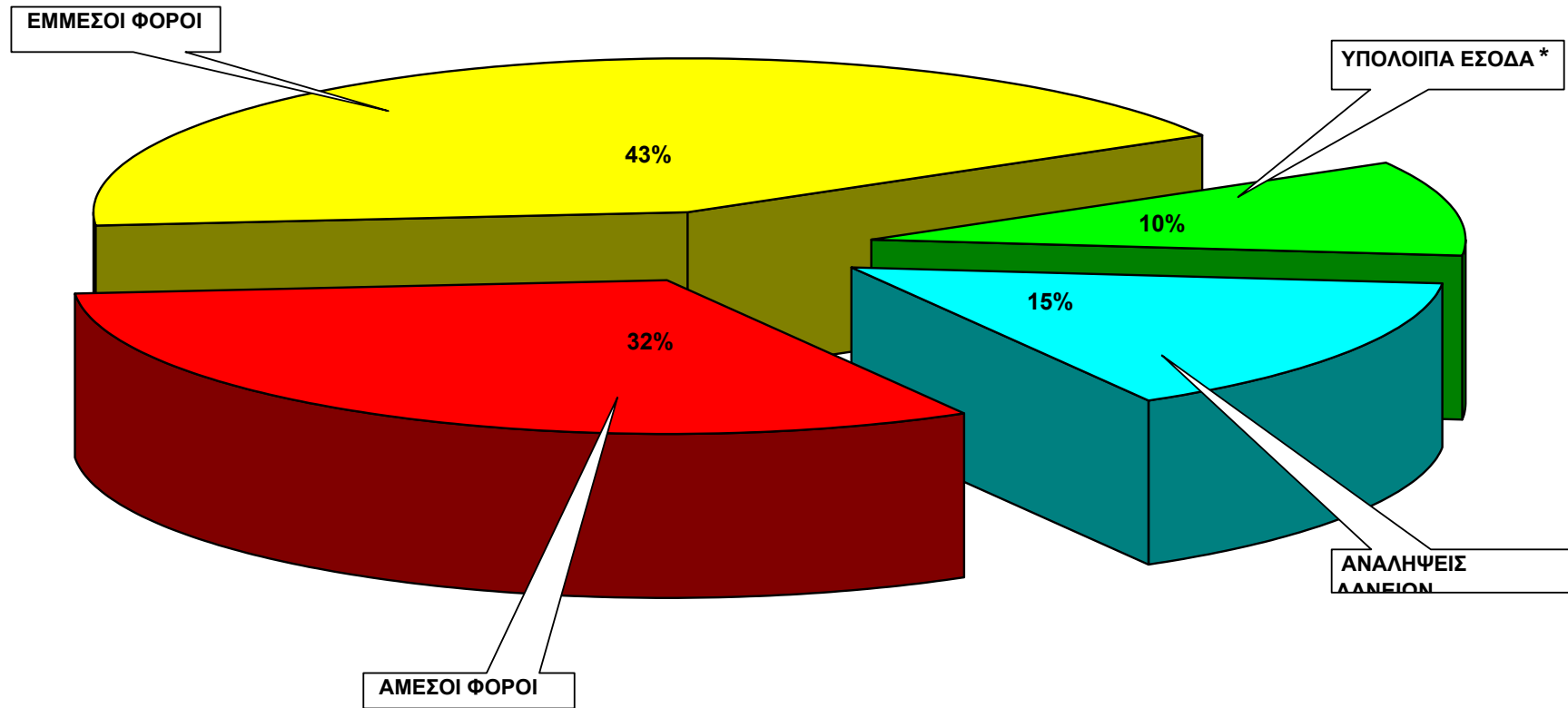


## Έσοδα Προϋπολογισμού έτους 2008



\* Αναφέρονται σε Ομάδες Εσόδων που η κάθε Ομάδα αντιπροσωπεύει ποσοστό μικρότερο του 5% των Συνολικών Εσόδων.

## Έσοδα Προϋπολογισμού έτους 2007



\* Αναφέρονται σε Ομάδες Εσόδων που η κάθε Ομάδα αντιπροσωπεύει ποσοστό μικρότερο του 5% των Συνολικών Εσόδων.

**ΠΙΝΑΚΑΣ 1.5.6**

**ΚΡΑΤΙΚΟΣ ΠΡΟΫΠΟΛΟΓΙΣΜΟΣ 2008**  
**Υλοποίηση Προϋπολογισμού έτους**  
**ανά Υπουργείο / Ανεξάρτητη Υπηρεσία ή Γραφείο**

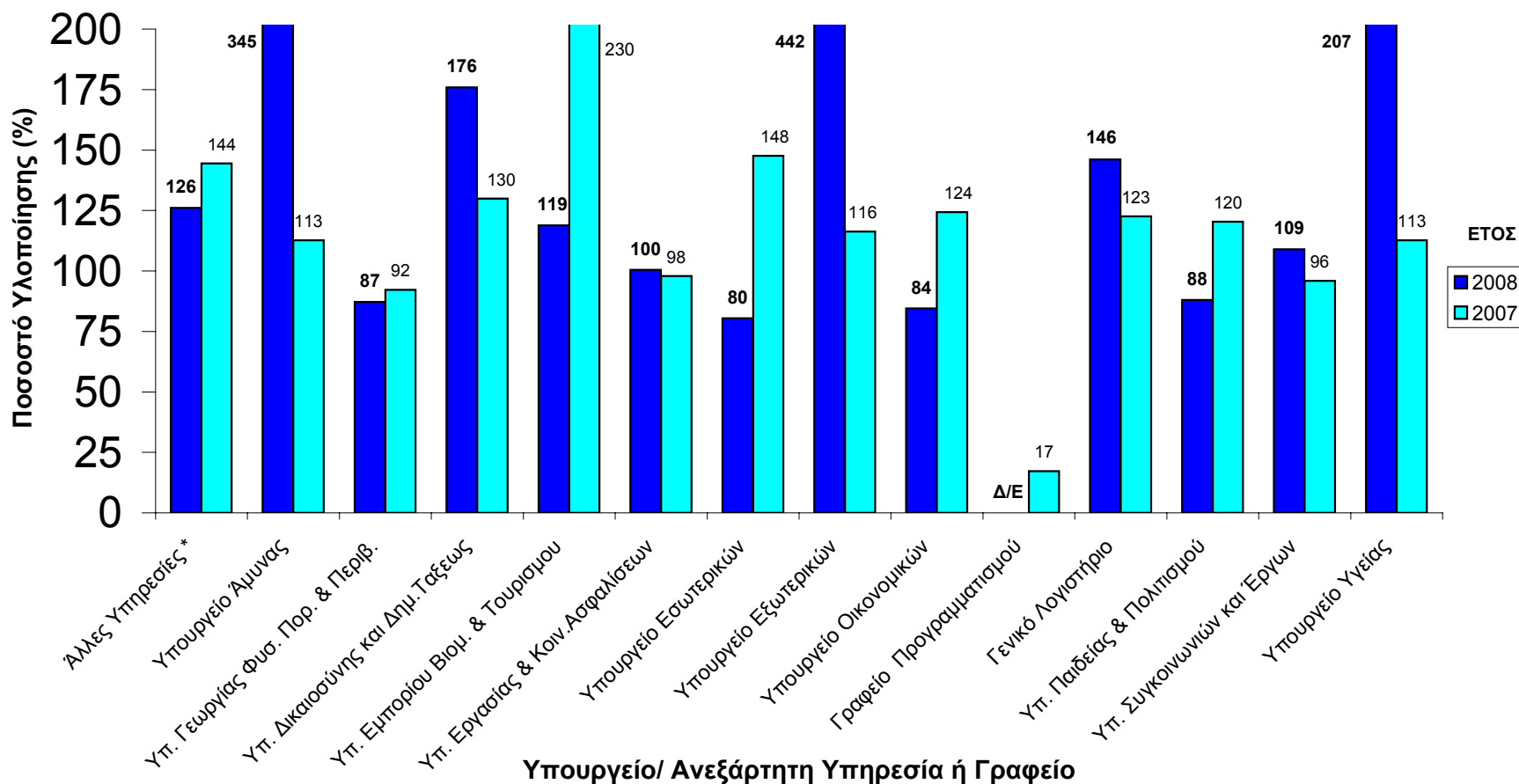
|  | Πραγματικά         | Προϋπο-<br>λογισμός | Ποσοστό<br>υλοποίησης | Πραγματικά       | Προϋπο-<br>λογισμός | Ποσοστό<br>υλοποίησης |
|--|--------------------|---------------------|-----------------------|------------------|---------------------|-----------------------|
|  | 2008               |                     |                       | 2007             |                     |                       |
|  | €'000              | €'000               | %                     | €'000            | €'000               | %                     |
| <b>Άλλες Υπηρεσίες *</b>                             | 11.345             | 8.997               | <b>126</b>            | 11.651           | 8.065               | <b>144</b>            |
| Υπουργείο Άμυνας                                     | 1.203              | 349                 | <b>345</b>            | 499              | 443                 | <b>113</b>            |
| Υπ. Γεωργίας Φυσ. Πορ. & Περιβ.                      | 72.080             | 82.676              | <b>87</b>             | 75.105           | 81.494              | <b>92</b>             |
| Υπ. Δικαιοσύνης και Δημ.Ταξεως                       | 11.157             | 6.343               | <b>176</b>            | 7.286            | 5.608               | <b>130</b>            |
| Υπ. Εμπορίου Βιομ. & Τουρισμου                       | 44.454             | 37.409              | <b>119</b>            | 50.835           | 22.122              | <b>230</b>            |
| Υπ. Εργασίας & Κοιν.Ασφαλίσεων                       | 35.085             | 34.933              | <b>100</b>            | 33.069           | 33.770              | <b>98</b>             |
| Υπουργείο Εσωτερικών                                 | 342.528            | 425.682             | <b>80</b>             | 464.883          | 314.924             | <b>148</b>            |
| Υπουργείο Εξωτερικών                                 | 4.601              | 1.041               | <b>442</b>            | 1.023            | 880                 | <b>116</b>            |
| Υπουργείο Οικονομικών                                | 5.004.175          | 5.922.386           | <b>84</b>             | 5.642.642        | 4.536.803           | <b>124</b>            |
| Γραφείο Προγραμματισμού                              | 20.714             | -                   | <b>Δ/Ε</b>            | 20.609           | 119.602             | <b>17</b>             |
| Γενικό Λογιστήριο                                    | 305.273            | 208.882             | <b>146</b>            | 251.981          | 205.476             | <b>123</b>            |
| Υπ. Παιδείας & Πολιτισμού                            | 7.902              | 8.974               | <b>88</b>             | 10.901           | 9.058               | <b>120</b>            |
| Υπ. Συγκοινωνιών και Έργων                           | 329.479            | 302.309             | <b>109</b>            | 291.435          | 303.651             | <b>96</b>             |
| Υπουργείο Υγείας                                     | 45.057             | 21.737              | <b>207</b>            | 25.577           | 22.696              | <b>113</b>            |
| <b>ΣΥΝΟΛΙΚΑ ΕΣΟΔΑ</b>                                | <b>6.235.055</b>   | <b>7.061.717</b>    | <b>88</b>             | <b>6.887.495</b> | <b>5.664.593</b>    | <b>122</b>            |
| <b>Άλλες Υπηρεσίες *</b>                             | 85.268             | 95.801              | <b>89</b>             | 73.788           | 85.815              | <b>86</b>             |
| Υπουργείο Άμυνας                                     | 301.072            | 358.547             | <b>84</b>             | 287.126          | 338.438             | <b>85</b>             |
| Υπ. Γεωργίας Φυσ. Πορ. & Περιβ.                      | 348.958            | 392.834             | <b>89</b>             | 249.033          | 312.845             | <b>80</b>             |
| Υπ. Δικαιοσύνης και Δημ.Ταξεως                       | 277.381            | 310.531             | <b>89</b>             | 251.178          | 273.430             | <b>92</b>             |
| Υπ. Εμπορίου Βιομ. & Τουρισμου                       | 41.812             | 72.310              | <b>58</b>             | 48.826           | 67.319              | <b>73</b>             |
| Υπ. Εργασίας & Κοιν.Ασφαλίσεων                       | 730.862            | 761.810             | <b>96</b>             | 618.913          | 637.070             | <b>97</b>             |
| Υπουργείο Εσωτερικών                                 | 600.401            | 681.375             | <b>88</b>             | 515.710          | 595.623             | <b>87</b>             |
| Υπουργείο Εξωτερικών                                 | 66.126             | 82.012              | <b>81</b>             | 61.443           | 76.989              | <b>80</b>             |
| Υπουργείο Οικονομικών                                | 3.075.411          | 3.405.279           | <b>90</b>             | 2.955.685        | 3.152.563           | <b>94</b>             |
| Γραφείο Προγραμματισμού                              | 23.817             | 56.928              | <b>42</b>             | 30.920           | 35.727              | <b>87</b>             |
| Γενικό Λογιστήριο                                    | 42.590             | 48.951              | <b>87</b>             | 74.315           | 84.813              | <b>88</b>             |
| Υπ. Παιδείας & Πολιτισμού                            | 961.019            | 1.005.737           | <b>96</b>             | 721.921          | 745.166             | <b>97</b>             |
| Υπ. Συγκοινωνιών και Έργων                           | 302.787            | 373.209             | <b>81</b>             | 280.426          | 362.074             | <b>77</b>             |
| Υπουργείο Υγείας                                     | 518.323            | 568.947             | <b>91</b>             | 467.611          | 500.278             | <b>93</b>             |
| <b>ΣΥΝΟΛΙΚΕΣ ΔΑΠΑΝΕΣ</b>                             | <b>7.375.826</b>   | <b>8.214.270</b>    | <b>90</b>             | <b>6.636.895</b> | <b>7.268.150</b>    | <b>91</b>             |
| <b>ΤΑΜΕΙΑΚΟ (ΕΛΛΕΙΜΜΑ)/ ΠΛΕΟΝΑΣΜΑ ΠΡΟΫΠΟΛΟΓΙΣΜΟΥ</b> | <b>(1.140.771)</b> | <b>(1.152.553)</b>  |                       | <b>250.600</b>   | <b>(1.603.557)</b>  |                       |

\* Αναφέρονται στις Συνταγματικές Εξουσίες, Συνταγματικές Υπηρεσίες και Ανεξάρτητες Υπηρεσίες του Κράτους.



**ΔΙΑΓΡΑΜΜΑ 1.5.7**

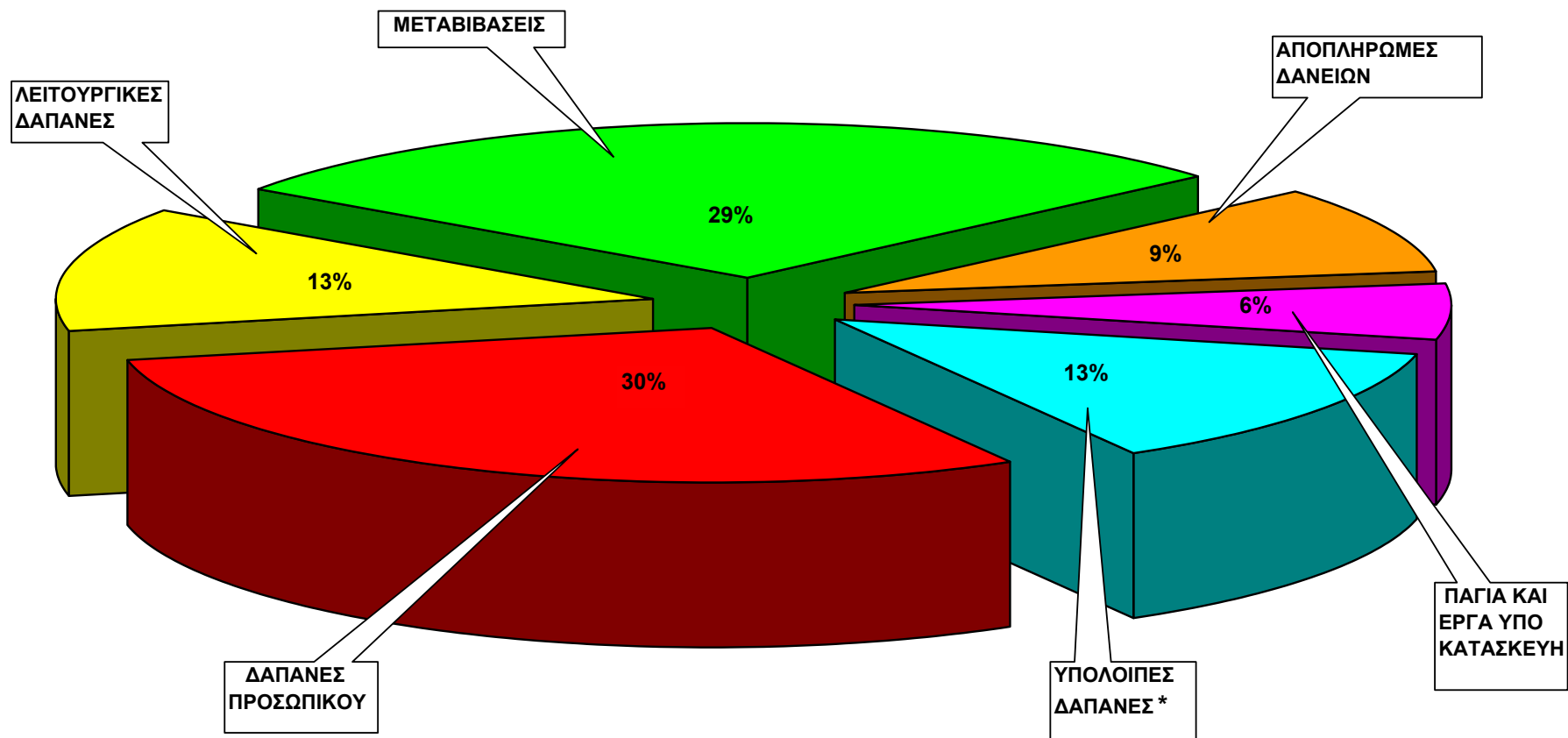
## Υλοποίηση Προϋπολογισμού Εσόδων έτους ανά Υπουργείο/ Ανεξάρτητη Υπηρεσία ή Γραφείο



\* Αναφέρονται στις Συνταγματικές Εξουσίες, Συνταγματικές Υπηρεσίες και Ανεξάρτητες Υπηρεσίες του Κράτους.

ΔΙΑΓΡΑΜΜΑ 1.5.8

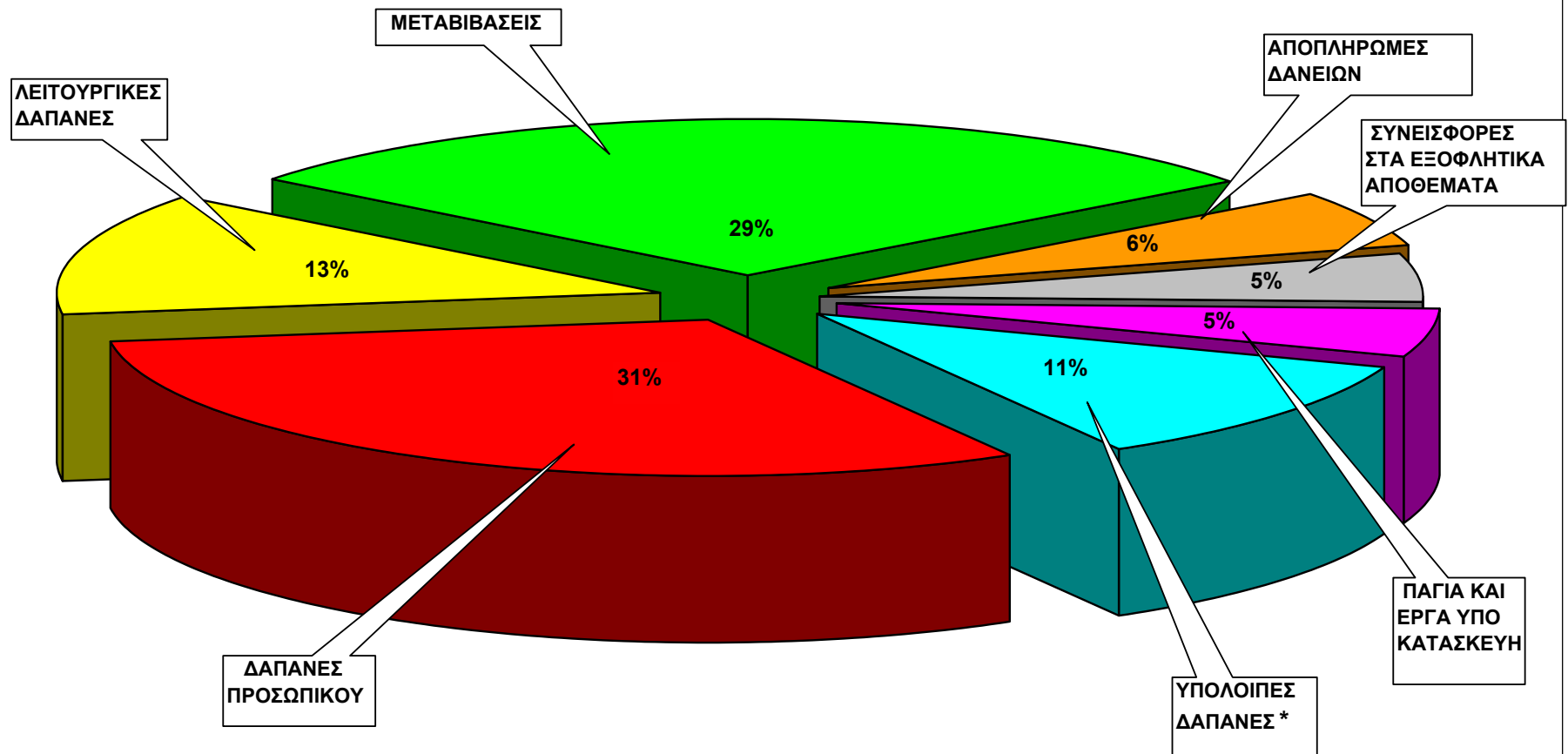
## Δαπάνες Προϋπολογισμού έτους 2008



\* Αναφέρονται σε Ομάδες Δαπανών που η κάθε Ομάδα αντιπροσωπεύει ποσοστό μικρότερο του 5% των Συνολικών Δαπανών.

ΔΙΑΓΡΑΜΜΑ 1.5.9

## Δαπάνες Προϋπολογισμού έτους 2007



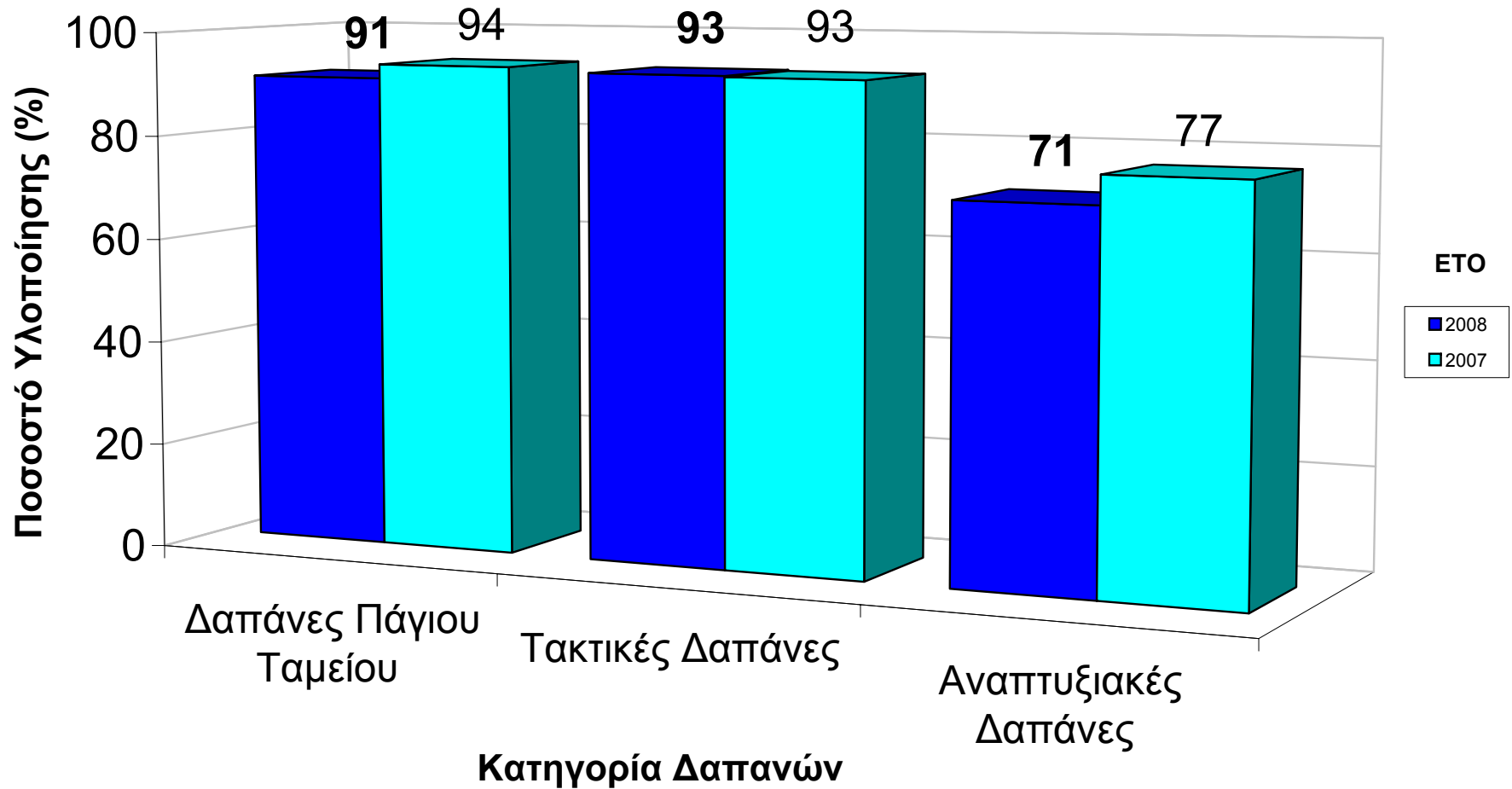
\* Αναφέρονται σε Ομάδες Δαπανών που η κάθε Ομάδα αντιπροσωπεύει ποσοστό μικρότερο του 5% των Συνολικών Δαπανών.

**ΚΡΑΤΙΚΟΣ ΠΡΟΫΠΟΛΟΓΙΣΜΟΣ 2008**  
**Υλοποίηση Προϋπολογισμού ανά Κατηγορία Λογαριασμών**

|  | Πραγματικά         | Προϋπο-<br>λογισμός | Ποσοστό<br>υλοποίησης | Πραγματικά     | Προϋπο-<br>λογισμός | Ποσοστό<br>υλοποίησης |
|--|--------------------|---------------------|-----------------------|----------------|---------------------|-----------------------|
|  | 2008               |                     |                       | 2007           |                     |                       |
|  | €'000              | €'000               | %                     | €'000          | €'000               | %                     |
| Έσοδα Πάγιου Ταμείου                                 | 6.235.055          | 7.061.717           | <b>88</b>             | 6.887.495      | 5.664.593           | <b>122</b>            |
| <b>ΣΥΝΟΛΙΚΑ ΕΣΟΔΑ</b>                                | 6.235.055          | 7.061.717           | <b>88</b>             | 6.887.495      | 5.664.593           | <b>122</b>            |
| Δαπάνες Πάγιου Ταμείου                               | 2.050.271          | 2.252.829           | <b>91</b>             | 1.909.514      | 2.037.442           | <b>94</b>             |
| Τακτικές Δαπάνες                                     | 4.619.636          | 4.972.160           | <b>93</b>             | 4.139.892      | 4.466.123           | <b>93</b>             |
| Αναπτυξιακές Δαπάνες                                 | 705.919            | 989.282             | <b>71</b>             | 587.489        | 764.586             | <b>77</b>             |
| <b>ΣΥΝΟΛΙΚΕΣ ΔΑΠΑΝΕΣ</b>                             | 7.375.826          | 8.214.270           | <b>90</b>             | 6.636.895      | 7.268.150           | <b>91</b>             |
| <b>ΤΑΜΕΙΑΚΟ (ΕΛΛΕΙΜΜΑ)/ ΠΛΕΟΝΑΣΜΑ ΠΡΟΫΠΟΛΟΓΙΣΜΟΥ</b> | <b>(1.140.771)</b> | <b>(1.152.553)</b>  |                       | <b>250.600</b> | <b>(1.603.557)</b>  |                       |

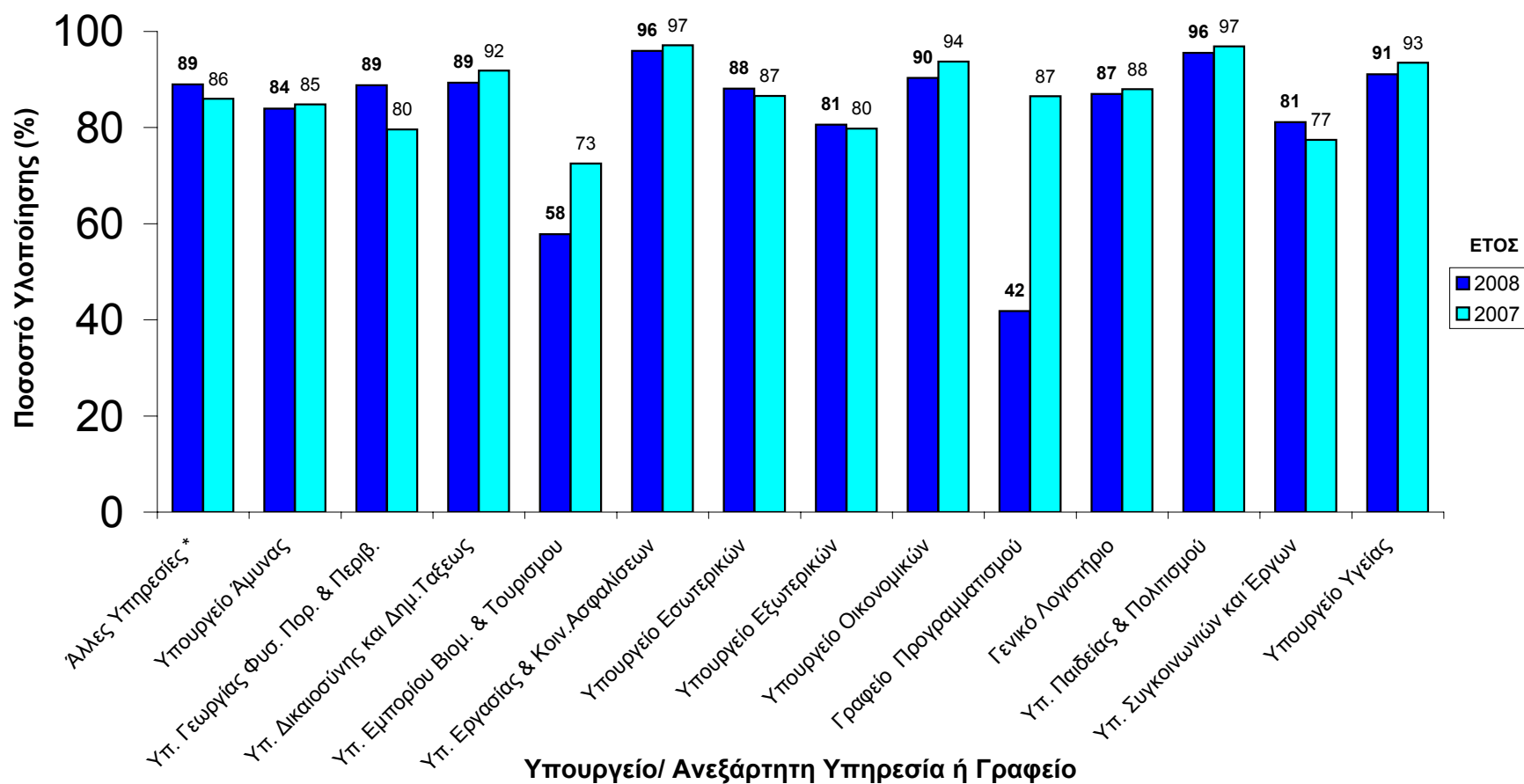
ΔΙΑΓΡΑΜΜΑ 1.5.11

## Υλοποίηση Προϋπολογισμού Δαπανών ανά Κατηγορία Δαπανών



ΔΙΑΓΡΑΜΜΑ 1.5.12

## Υλοποίηση Προϋπολογισμού Δαπανών έτους ανά Υπουργείο/ Ανεξάρτητη Υπηρεσία ή Γραφείο



\* Αναφέρονται στις Συνταγματικές Εξουσίες, Συνταγματικές Υπηρεσίες και Ανεξάρτητες Υπηρεσίες του Κράτους.

## ΚΡΑΤΙΚΟΣ ΠΡΟΫΠΟΛΟΓΙΣΜΟΣ 2008

Σύγκριση Πραγματικών Αποτελεσμάτων και Προϋπολογισμού Δαπανών έτους

|                                    | Πραγματικά       | Αρχικός          | Συμπληρωματικές<br>Πιστώσεις | Εγκεκριμένος     | Διαφορά        |
|------------------------------------|------------------|------------------|------------------------------|------------------|----------------|
|                                    | Προϋπολογισμός   |                  |                              |                  | (2) - (1)      |
|                                    | (1)              |                  | 2008                         | (2)              |                |
|                                    | €'000            | €'000            | €'000                        | €'000            | €'000          |
| Αξιωματούχοι της Δημοκρατίας       | 8.499            | 8.875            | 271                          | 9.147            | 647            |
| Κρατικοί Υπάλληλοι                 | 1.603.753        | 1.583.410        | 47.595                       | 1.631.006        | 27.253         |
| Ωρομίσθιο Κυβερνητικό Προσωπικό    | 215.999          | 219.286          | 9.787                        | 229.073          | 13.075         |
| Συντάξεις και Φιλοδωρήματα         | 354.407          | 346.393          | 14.954                       | 361.347          | 6.940          |
| Προσωπικό Εξωτερικών Υπηρεσιών     | 10.816           | 12.738           | 194                          | 12.932           | 2.116          |
| Λειτουργικές Δαπάνες               | 353.100          | 345.913          | 59.579                       | 405.492          | 52.392         |
| Συντηρήσεις και Επιδιορθώσεις      | 76.604           | 100.381          | 648                          | 101.030          | 24.426         |
| Εκπαίδευση Προσωπ / Συνέδρια       | 23.317           | 34.339           | 2.681                        | 37.020           | 13.704         |
| Συμβουλ. Υπηρεσίες / Έρευνες       | 58.191           | 89.865           | 1.194                        | 91.058           | 32.867         |
| Εκδόσεις και Δημοσιότητα           | 19.231           | 25.360           | 1.386                        | 26.747           | 7.515          |
| Δαπάνες Άμυνας και Αστυνόμευσης    | 185.838          | 241.813          | 1.215                        | 243.029          | 57.191         |
| Μη Προβλ. Δαπάνες & Αποθεμ.        | -                | 56.384           | (26.394)                     | 29.990           | 29.990         |
| Δαπάνες σε Σχέση με τα Έσοδα       | 231.746          | 299.191          | (44.408)                     | 254.784          | 23.038         |
| Μεταβιβάσεις Εσωτερικού            | 734.776          | 723.186          | 54.905                       | 778.091          | 43.315         |
| Μεταβιβάσεις Εξωτερικού            | 211.780          | 189.503          | 40.165                       | 229.667          | 17.887         |
| Επιχορηγήσεις                      | 158.792          | 116.901          | 67.564                       | 184.466          | 25.674         |
| Κοινωνικές Παροχές                 | 1.003.243        | 911.177          | 149.529                      | 1.060.706        | 57.463         |
| Αποζημιώσεις και Έξοδα Αγωγών      | 18.298           | 11.195           | 10.256                       | 21.452           | 3.154          |
| Έργα & Σχ. Συγχρ. Απο Κοιν. Πόρους | 44.094           | 84.981           | (9.157)                      | 75.823           | 31.729         |
| Πρ. Χρημ. Ξεν. Οργ. Η & Αλλ. Πηγ.  | 1.315            | 3.250            | 108                          | 3.358            | 2.043          |
| Εξυπηρέτηση Δημόσιου Χρέους        | 739.033          | 686.356          | 125.747                      | 812.103          | 73.070         |
| Αγορά Γης και Κτιρίων              | 71.289           | 34.813           | 37.500                       | 72.313           | 1.024          |
| Αγ. Σταθερών & Κινητών Μηχανημ.    | 25.753           | 41.444           | 4.894                        | 46.338           | 20.586         |
| Αγορά Εξοπλισμού                   | 27.088           | 46.031           | 497                          | 46.527           | 19.440         |
| Αγορά Άλλων Στοιχείων Ενεργητ.     | 1.538            | 3.617            | 89                           | 3.706            | 2.168          |
| Ανέγ. Επεκτάσ. & Βελτιώσ. Κτιρίων  | 113.202          | 176.771          | (3.674)                      | 173.097          | 59.895         |
| Δρόμοι                             | 81.581           | 98.162           | 10.585                       | 108.746          | 27.166         |
| Έργα Υποδομής                      | 39.721           | 54.613           | 4.531                        | 59.144           | 19.423         |
| Κατασκευαστικά Έργα                | 47.428           | 76.520           | (3.206)                      | 73.313           | 25.886         |
| Άλλα Έργα                          | 14.269           | 13.028           | 3.661                        | 16.689           | 2.420          |
| Έκδοση Δανείων                     | 69.614           | 68.003           | 3.321                        | 71.323           | 1.709          |
| Αποπληρωμές Δανείων Εξωτερικού     | 55.792           | 51.663           | 4.884                        | 56.546           | 754            |
| Αποπληρωμές Δανείων Εσωτερικού     | 579.660          | 599.438          | 92.590                       | 692.028          | 112.368        |
| Συνεισφ στα Εξοφλητικά Αποθ.       | 187.976          | 177.416          | 10.561                       | 187.977          | 1              |
| Αγορά Μετοχών                      | 8.085            | 8.201            | -                            | 8.201            | 116            |
| <b>ΣΥΝΟΛΙΚΕΣ ΔΑΠΑΝΕΣ</b>           | <b>7.375.826</b> | <b>7.540.217</b> | <b>674.053</b>               | <b>8.214.270</b> | <b>838.444</b> |





## STATEMENT 1.5

### REPUBLIC OF CYPRUS

#### BUDGET EXECUTION FOR THE YEAR ENDED ON 31st DECEMBER, 2008

#### GENERAL COMMENTS AND OBSERVATIONS

##### A. Main Issues

1. The *Cash Budget Deficit (Deficit for the year)* 2008 rose to €1.140,8 m. (2007: Surplus for the year €250,6 m.), although it had been budgeted a deficit of €1.152,6 m. (**Statement 1.5.1**). The reversal of the Cash Budget Surplus for the year 2007 to Deficit for the year 2008 mainly arises due to:-

- (a) Decrease in *Withdrawals of Local Loans* (2008: €Nil, 2007: €914,2 m.),
- (b) Increase in *Personnel Expenses* (2008: €2.193,5 m., 2007: €2.039,2 m.),
- (c) Increase in *Social Transfers* (2008: €1.003,2 m., 2007: €875,3 m.) and
- (d) Increase in *Operating Expenses* (2008: €948,0 m., 2007: €842,3 m.).

2. *Revenues* amounted to €6.235,1 m. (2007: €6.887,5 m.) in comparison to the budgeted which amounted to €7.061,7 m. (2007: €5.664,5 m.), resulting in a percentage of execution of 88% (2007: 122%) (**Chart 1.5.2**).

3. *Expenditure* amounted to €7.375,8 m. (2007: €6.636,9 m.) in comparison to the budgeted which amounted to €8.214,3 m. (2007: €7.268,2 m.), resulting in a percentage of execution of 90% (2007: 91%) (**Chart 1.5.3**).

4. The 2008 Budget forecast for expenditure amounted to €7.540,2 m. Supplementary Appropriations amounting to €674,1 m. were authorised during the year and as a result the total approved expenditure rose to €8.214,3 m. (**Statement 1.5.13**).

##### B. Revenues

5. Revenues for the year 2008 are mostly comprised of *Indirect Taxes* 49% (2007: 43%) and *Direct Taxes* 36% (2007: 32%) (**Charts 1.5.4** and **1.5.5**). The main reason for the decrease in revenues for the year in relation to year 2007 was the decrease of *Withdrawals of Local Loans* (2008: €Nil, 2007: €914,2 m.).

6. The decrease in the percentage of realization for revenues in relation to year 2007 is mostly due to the decrease of the percentages of realization of *Withdrawals of Local Loans* (2008: Nil%, 2007: 98%) and of *Direct Taxes* (2008: 114%, 2007: 166%).

7. The percentages of realization of revenues in relation to the Budget for the year by Ministry/ Independent Service or Office in comparison to the respective for the year 2007 appear on **Statement 1.5.6** and on **Chart 1.5.7**. The deviations which led to the decrease of the budgeted revenues realization for the year 2008 are mainly due to the realization percentages of the *Ministry of Finance* (2008: 84%, 2007: 124%) and of the *Ministry of the Interior* (2008: 80%, 2007: 148%).

## STATEMENT 1.5

### REPUBLIC OF CYPRUS

#### BUDGET EXECUTION FOR THE YEAR ENDED ON 31st DECEMBER, 2008

##### **C. Expenditure**

8. The expenditure for the year 2008 consists mostly of *Personnel Expenses* 30% (2007: 31%), *Transfers* 29% (2007: 29%), *Operating Expenses* 13% (2007: 12%), *Loan Repayments* 9% (2007: 6%) and *Fixed Assets and Work in Progress* 6% (2007: 5%) (**Charts 1.5.8** and **1.5.9**). The main reason for the increase in expenditure for the year in relation to year 2007 was the rise in *Personnel Expenses* (2008: €2.193,5 m., 2007: €2.039,2 m.).

9. While the percentage of realization in expenditure remained at almost the same level in relation to year 2007 (2008: 90%, 2007: 91%), in the specific expenditure categories there has been a 6% decrease in the realization of the *Development Expenditure* in relation to year 2007 (2008: 71%, 2007: 77%), as well as a 3% decrease in the realization of the *Consolidated Fund Expenditure* (2008: 91%, 2007: 94%) (**Statement 1.5.10** and **Chart 1.5.11**).

10. The percentages of realization of the expenditure in relation to the Budget for the year per Ministry/ Independent Service or Office in comparison with the corresponding amounts for year 2008 are presented on **Statement 1.5.6** and on **Chart 1.5.12**.

11. During the year 2008 *Supplementary Budgets* of €401,7 m. (€201,4 m. in 2007) were approved by the Parliament and related mainly to the following:

- (a) *Contingencies and Reserve* €104,0 m.
- (b) *Social Transfers* €89,0 m.,
- (c) *Subsidies* €67,7,
- (d) *Local Transfers* €55,5 m. and
- (e) *Purchase of Land and Buildings* €36,5 m.

Correspondingly, the *Supplementary Appropriations from the Consolidated Fund*, that do not require the filing of supplementary budgets, exceeded the budgeted by €272,4 m. (€91,8 m. in 2007). These appropriations related mainly to *Servicing of Public Debt* €125,8 m., *Repayments of Loans and Contribution to Sinking Funds* €87,1 m. and *Transfers Abroad* €40,2 m. (**Statement 1.5.13**).

**STATEMENT 1.5.1**

**GOVERNMENT BUDGET 2008  
Budget Execution for the year**

|   | Actual             | Budget             | Percentage of execution | Actual           | Budget             | Percentage of execution |
|---|--------------------|--------------------|-------------------------|------------------|--------------------|-------------------------|
|   | 2008               |                    |                         | 2007             |                    |                         |
|   | €000               | €000               | %                       | €000             | €000               | %                       |
| Direct Taxes  | 2.232.394          | 1.952.761          | 114                     | 2.239.196        | 1.345.161          | 166                     |
| Indirect Taxes                                      | 3.072.093          | 2.994.426          | 103                     | 2.936.626        | 2.492.633          | 118                     |
| Sales of Goods and Services                         | 277.776            | 275.837            | 101                     | 291.073          | 254.070            | 115                     |
| Rents, Royalties and Other Income                   | 119.659            | 105.510            | 113                     | 98.214           | 87.848             | 112                     |
| Transfers   | 130.736            | 134.114            | 97                      | 131.116          | 128.427            | 102                     |
| Receipts not Otherwise Classified                   | 99.846             | 18.012             | 554                     | 49.781           | 17.774             | 280                     |
| Grants  | 36.127             | 31.622             | 114                     | 36.353           | 148.032            | 25                      |
| Other Operating Revenues                            | 52.313             | 67.989             | 77                      | 42.643           | 67.434             | 63                      |
| <b>Revenues</b>                                     | <b>6.020.945</b>   | <b>5.580.272</b>   | <b>108</b>              | <b>5.825.001</b> | <b>4.541.381</b>   | <b>128</b>              |
| <b>OPERATING REVENUES</b>                           | <b>6.020.945</b>   | <b>5.580.272</b>   | <b>108</b>              | <b>5.825.001</b> | <b>4.541.381</b>   | <b>128</b>              |
| Sales of Fixed Assets                               | 8.566              | 2.640              | 324                     | 8.941            | 2.244              | 398                     |
| <b>Fixed Assets</b>                                 | <b>8.566</b>       | <b>2.640</b>       | <b>324</b>              | <b>8.941</b>     | <b>2.244</b>       | <b>398</b>              |
| Sales of shares                                     | 33.858             | -                  | N/A                     | -                | -                  | N/A                     |
| <b>Investments</b>                                  | <b>33.858</b>      | <b>-</b>           | <b>N/A</b>              | <b>-</b>         | <b>-</b>           | <b>N/A</b>              |
| <b>INVESTING ACTIVITIES</b>                         | <b>42.424</b>      | <b>2.640</b>       | <b>1.607</b>            | <b>8.941</b>     | <b>2.244</b>       | <b>398</b>              |
| Proceeds from Interest Income                       | 17.329             | 8.400              | 206                     | 6.914            | 7.852              | 88                      |
| <b>Other Revenues / Expenditure</b>                 | <b>17.329</b>      | <b>8.400</b>       | <b>206</b>              | <b>6.914</b>     | <b>7.852</b>       | <b>88</b>               |
| Proceeds from Loans Issued                          | 30.357             | 16.054             | 189                     | 26.123           | 36.207             | 72                      |
| Withdrawals of Foreign Loans                        | 124.000            | 104.556            | 119                     | 106.345          | 143.523            | 74                      |
| Withdrawals of Local Loans                          | -                  | 1.349.795          | -                       | 914.171          | 932.896            | 98                      |
| <b>Loans</b>  | <b>154.357</b>     | <b>1.470.405</b>   | <b>10</b>               | <b>1.046.639</b> | <b>1.112.626</b>   | <b>94</b>               |
| <b>FINANCING ACTIVITIES</b>                         | <b>171.686</b>     | <b>1.478.805</b>   | <b>12</b>               | <b>1.053.553</b> | <b>1.120.968</b>   | <b>94</b>               |
| <b>TOTAL REVENUES</b>                               | <b>6.235.055</b>   | <b>7.061.717</b>   | <b>88</b>               | <b>6.887.495</b> | <b>5.664.593</b>   | <b>122</b>              |
| Officials of the Republic                           | 8.499              | 9.147              | 93                      | 8.187            | 8.637              | 95                      |
| State Officers                                      | 1.603.753          | 1.631.006          | 98                      | 1.465.835        | 1.527.907          | 96                      |
| Government Hourly Paid Staff                        | 215.999            | 229.073            | 94                      | 192.110          | 224.414            | 86                      |
| Pensions and Gratuities                             | 354.407            | 361.347            | 98                      | 362.790          | 378.502            | 96                      |
| Personnel in Overseas Services                      | 10.816             | 12.932             | 84                      | 10.318           | 11.574             | 89                      |
| <b>Personnel Expenses</b>                           | <b>2.193.473</b>   | <b>2.243.504</b>   | <b>98</b>               | <b>2.039.240</b> | <b>2.151.034</b>   | <b>95</b>               |
| Operating Expenses                                  | 353.100            | 405.492            | 87                      | 281.720          | 321.344            | 88                      |
| Maintenance and Repairs                             | 76.604             | 101.030            | 76                      | 64.168           | 92.315             | 70                      |
| Personnel Training / Conferences                    | 23.317             | 37.020             | 63                      | 20.113           | 33.689             | 60                      |
| Consultancy Services / Research                     | 58.191             | 91.058             | 64                      | 57.386           | 78.322             | 73                      |
| Publications and Publicity                          | 19.231             | 26.747             | 72                      | 17.859           | 24.128             | 74                      |
| Defence and Policing Expenditure                    | 185.838            | 243.029            | 76                      | 184.067          | 231.979            | 79                      |
| Contingencies and Reserve                           | -                  | 29.990             | -                       | -                | 1.776              | -                       |
| Expenses Related to Revenues                        | 231.746            | 254.784            | 91                      | 217.015          | 223.481            | 97                      |
| <b>Operating Expenses</b>                           | <b>948.026</b>     | <b>1.189.149</b>   | <b>80</b>               | <b>842.328</b>   | <b>1.007.034</b>   | <b>84</b>               |
| Local Transfers                                     | 734.776            | 778.091            | 94                      | 647.588          | 656.432            | 99                      |
| Transfers Abroad                                    | 211.780            | 229.667            | 92                      | 192.415          | 211.548            | 91                      |
| Subsidies   | 158.792            | 184.466            | 86                      | 152.967          | 167.513            | 91                      |
| Social Transfers                                    | 1.003.243          | 1.060.706          | 95                      | 875.335          | 922.104            | 95                      |
| Compensation and Cost in Action                     | 18.298             | 21.452             | 85                      | 33.609           | 36.413             | 92                      |
| <b>Transfers</b>                                    | <b>2.126.889</b>   | <b>2.274.382</b>   | <b>94</b>               | <b>1.901.915</b> | <b>1.994.010</b>   | <b>95</b>               |
| Schemes Co-financed by Community Funds              | 44.094             | 75.823             | 58                      | 55.298           | 74.553             | 74                      |
| Programmes Financed by For Org. and/or Oth. Sources | 1.315              | 3.358              | 39                      | 895              | 1.603              | 56                      |
| <b>Other Co-financed Projects and Schemes</b>       | <b>45.409</b>      | <b>79.182</b>      | <b>57</b>               | <b>56.193</b>    | <b>76.156</b>      | <b>74</b>               |
| <b>OPERATING EXPENDITURE</b>                        | <b>5.313.798</b>   | <b>5.786.217</b>   | <b>92</b>               | <b>4.839.676</b> | <b>5.228.234</b>   | <b>93</b>               |
| Purchase of Land and Buildings                      | 71.289             | 72.313             | 99                      | 79.910           | 81.740             | 98                      |
| Purchase of Mobile and Stationary Machinery         | 25.753             | 46.338             | 56                      | 23.679           | 47.181             | 50                      |
| Purchase of Equipment                               | 27.088             | 46.527             | 58                      | 28.000           | 41.017             | 68                      |
| Purchase of Other Assets                            | 1.538              | 3.706              | 41                      | 1.226            | 1.811              | 68                      |
| <b>Fixed Assets</b>                                 | <b>125.667</b>     | <b>168.884</b>     | <b>74</b>               | <b>132.816</b>   | <b>171.749</b>     | <b>77</b>               |
| Erection, Extensions and Improv. of Buildings       | 113.202            | 173.097            | 65                      | 57.458           | 85.703             | 67                      |
| Roads   | 81.581             | 108.746            | 75                      | 78.493           | 103.665            | 76                      |
| Infrastructure Works                                | 39.721             | 59.144             | 67                      | 32.425           | 47.713             | 68                      |
| Construction Works                                  | 47.428             | 73.313             | 65                      | 39.575           | 59.398             | 67                      |
| Other Works   | 14.269             | 16.689             | 86                      | 13.604           | 14.903             | 91                      |
| <b>Work in Progress</b>                             | <b>296.201</b>     | <b>430.990</b>     | <b>69</b>               | <b>221.554</b>   | <b>311.382</b>     | <b>71</b>               |
| Purchase of shares                                  | 8.085              | 8.201              | 99                      | 24.698           | 25.108             | 98                      |
| <b>Investments</b>                                  | <b>8.085</b>       | <b>8.201</b>       | <b>99</b>               | <b>24.698</b>    | <b>25.108</b>      | <b>98</b>               |
| <b>INVESTING ACTIVITIES</b>                         | <b>429.953</b>     | <b>608.075</b>     | <b>71</b>               | <b>379.068</b>   | <b>508.238</b>     | <b>75</b>               |
| Servicing of Public Debt                            | 739.033            | 812.103            | 91                      | 656.972          | 693.095            | 95                      |
| <b>Other Revenue / Expenditure</b>                  | <b>739.033</b>     | <b>812.103</b>     | <b>91</b>               | <b>656.972</b>   | <b>693.095</b>     | <b>95</b>               |
| Issue of Loans                                      | 69.614             | 71.323             | 98                      | 45.589           | 50.404             | 90                      |
| Repayments of Foreign Loans                         | 55.792             | 56.546             | 99                      | 62.956           | 63.403             | 99                      |
| Repayments of Local Loans                           | 579.660            | 692.028            | 84                      | 405.423          | 477.417            | 85                      |
| Contribution to Sinking Funds                       | 187.976            | 187.977            | 100                     | 247.211          | 247.359            | 100                     |
| <b>Loans</b>  | <b>893.043</b>     | <b>1.007.875</b>   | <b>89</b>               | <b>761.179</b>   | <b>838.583</b>     | <b>91</b>               |
| <b>FINANCING ACTIVITIES</b>                         | <b>1.632.075</b>   | <b>1.819.978</b>   | <b>90</b>               | <b>1.418.151</b> | <b>1.531.678</b>   | <b>93</b>               |
| <b>TOTAL EXPENDITURE</b>                            | <b>7.375.826</b>   | <b>8.214.270</b>   | <b>90</b>               | <b>6.636.895</b> | <b>7.268.150</b>   | <b>91</b>               |
| <b>CASH BUDGET (DEFICIT) / SURPLUS</b>              | <b>(1.140.771)</b> | <b>(1.152.553)</b> |                         | <b>250.600</b>   | <b>(1.603.557)</b> |                         |

CHART 1.5.2

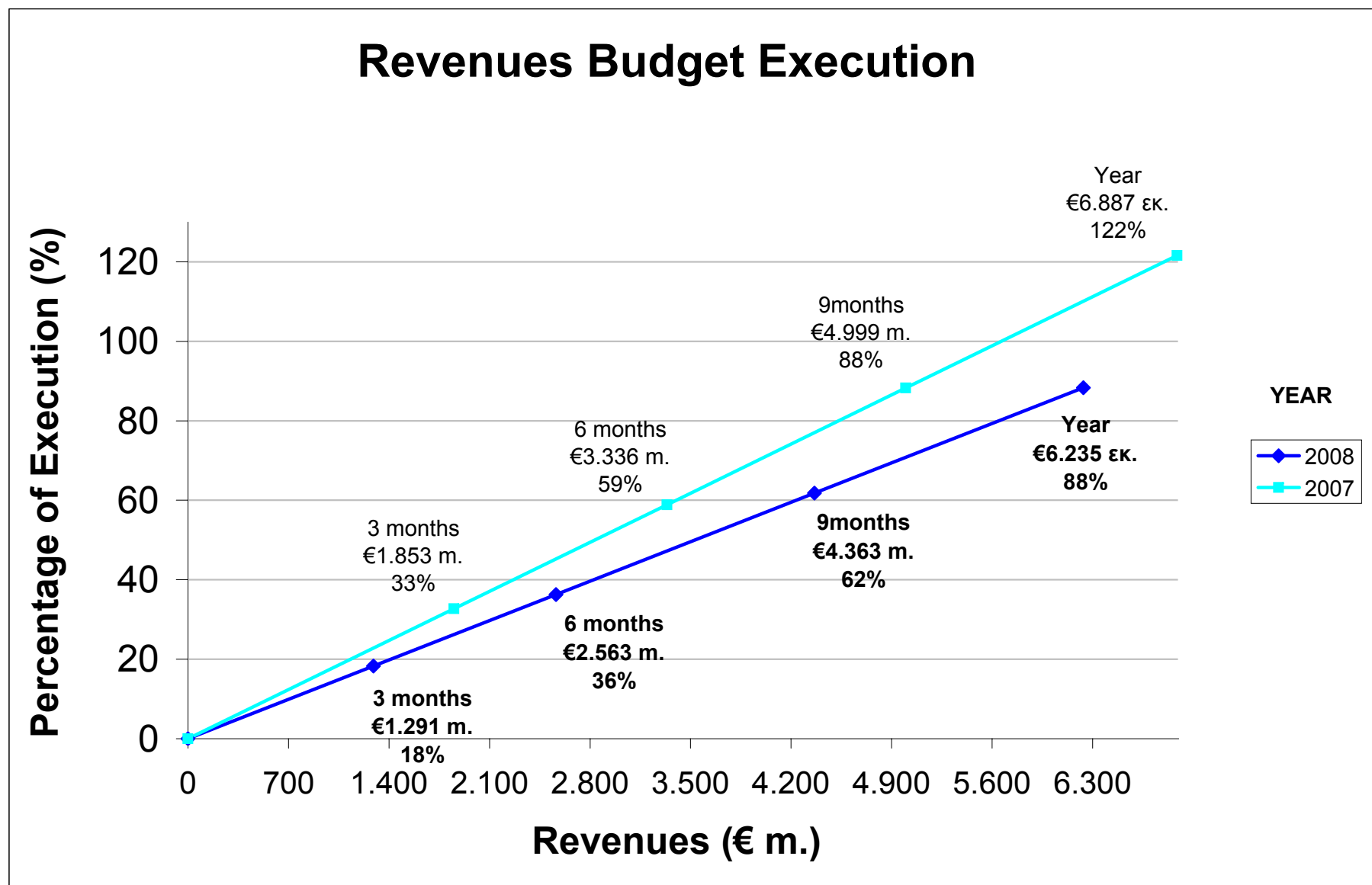


CHART 1.5.3

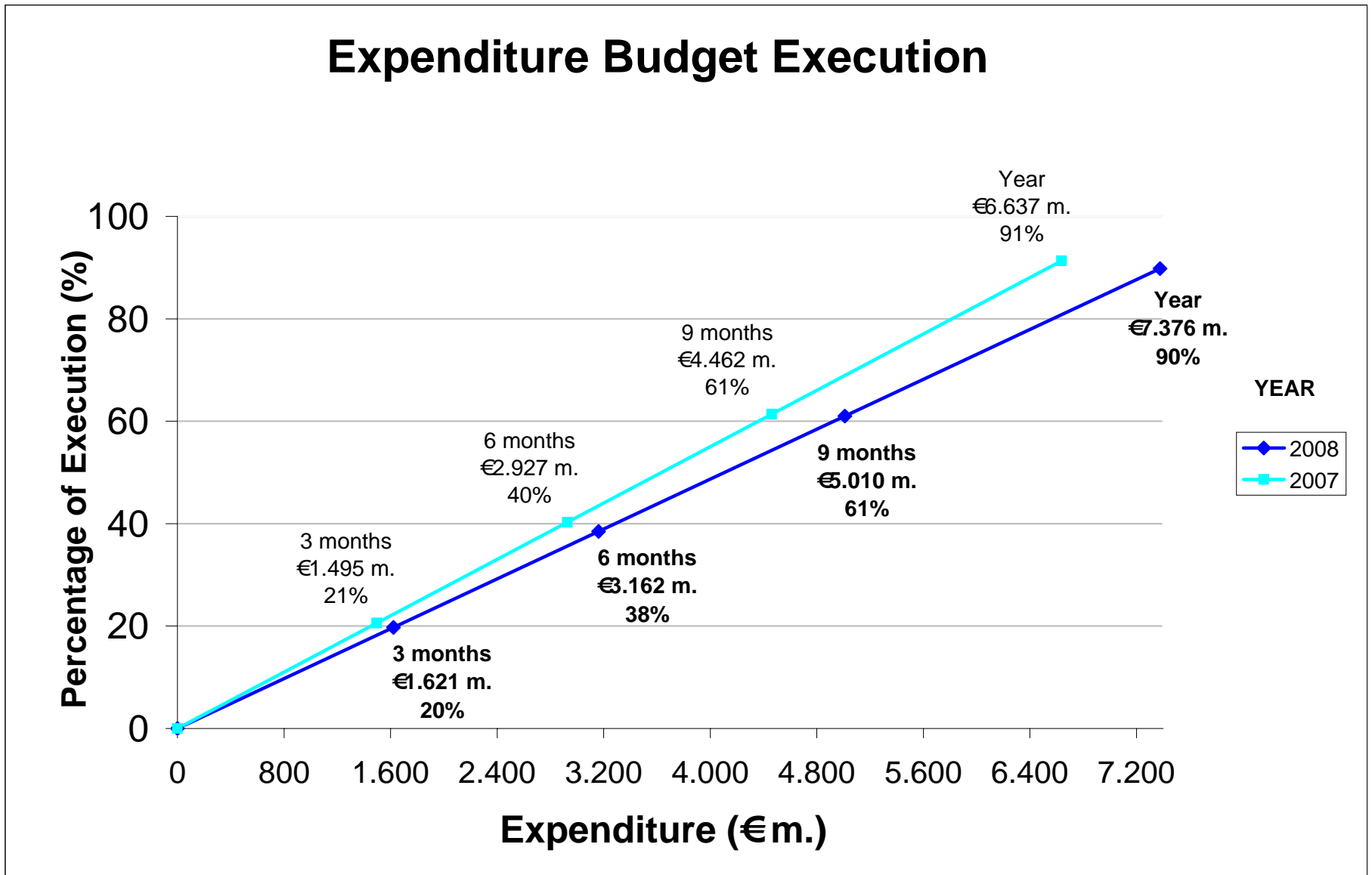
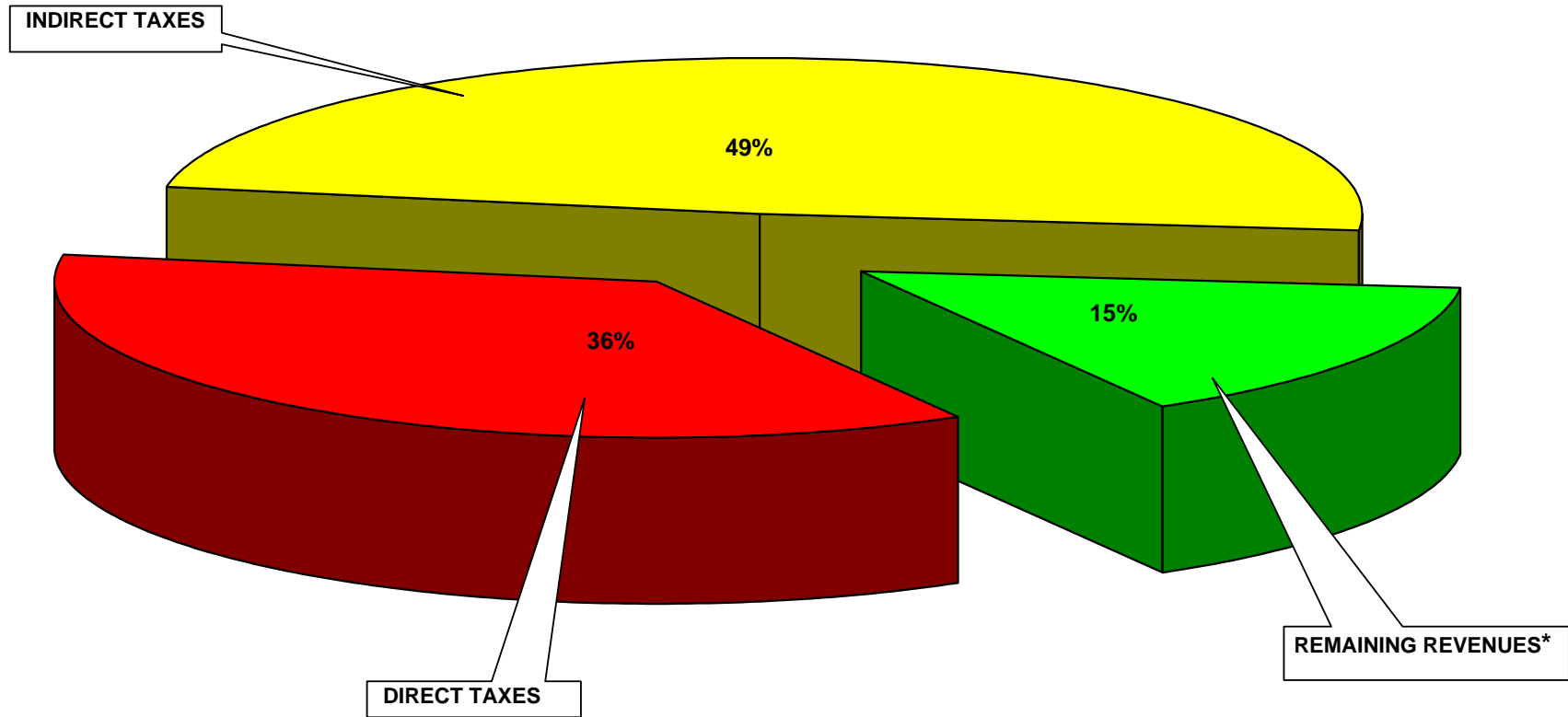


CHART 1.5.4

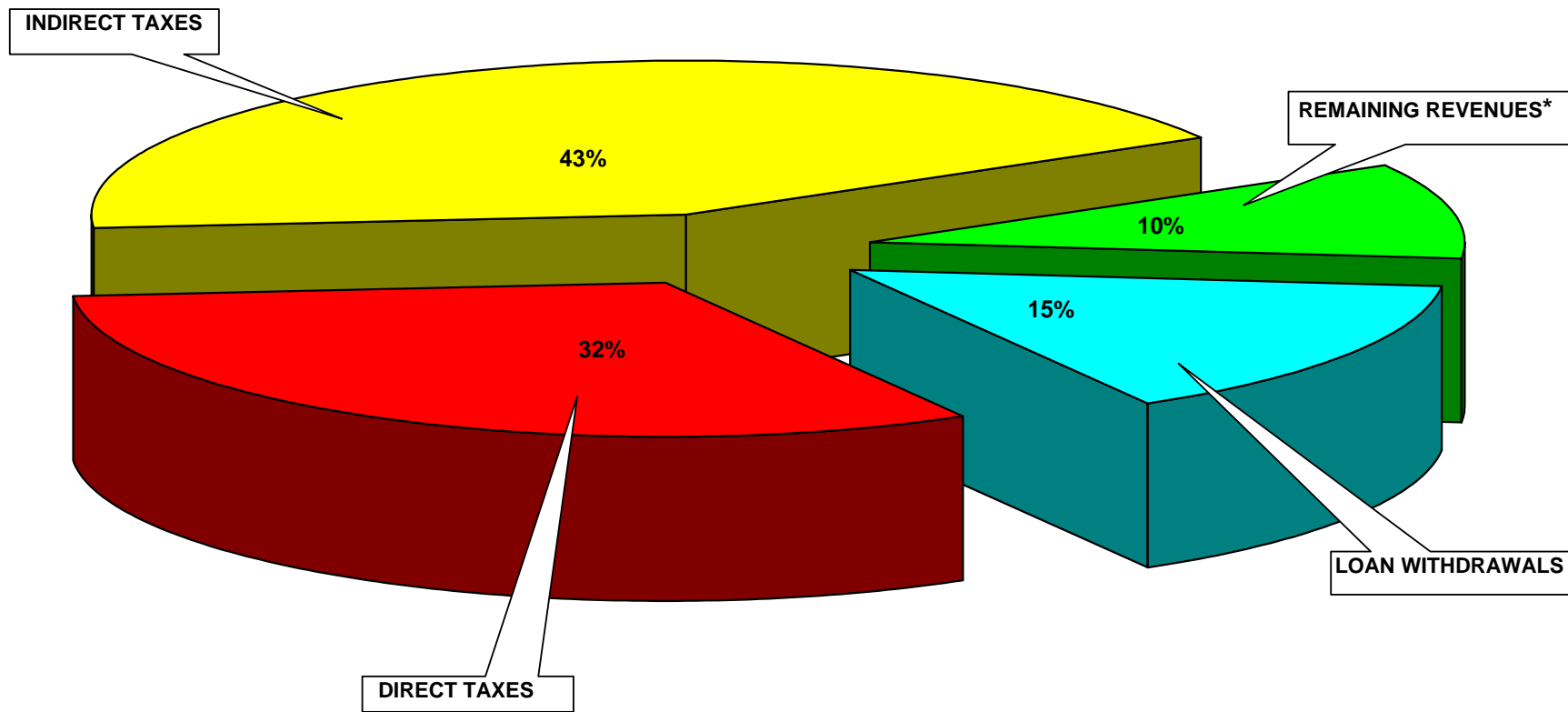
## Budget Revenues for the year 2008



\* They relate to Revenue Groups where each Group represents a percentage of less than 5% of the Total Revenues

CHART 1.5.5

## Budget Revenues for the year 2007



\* They relate to Revenue Groups where each Group represents a percentage of less than 5% of the Total Revenues

**STATEMENT 1.5.6**

**GOVERNMENT BUDGET 2008**  
**Budget Execution for the year**  
**per Ministry / Independent Service or Office**

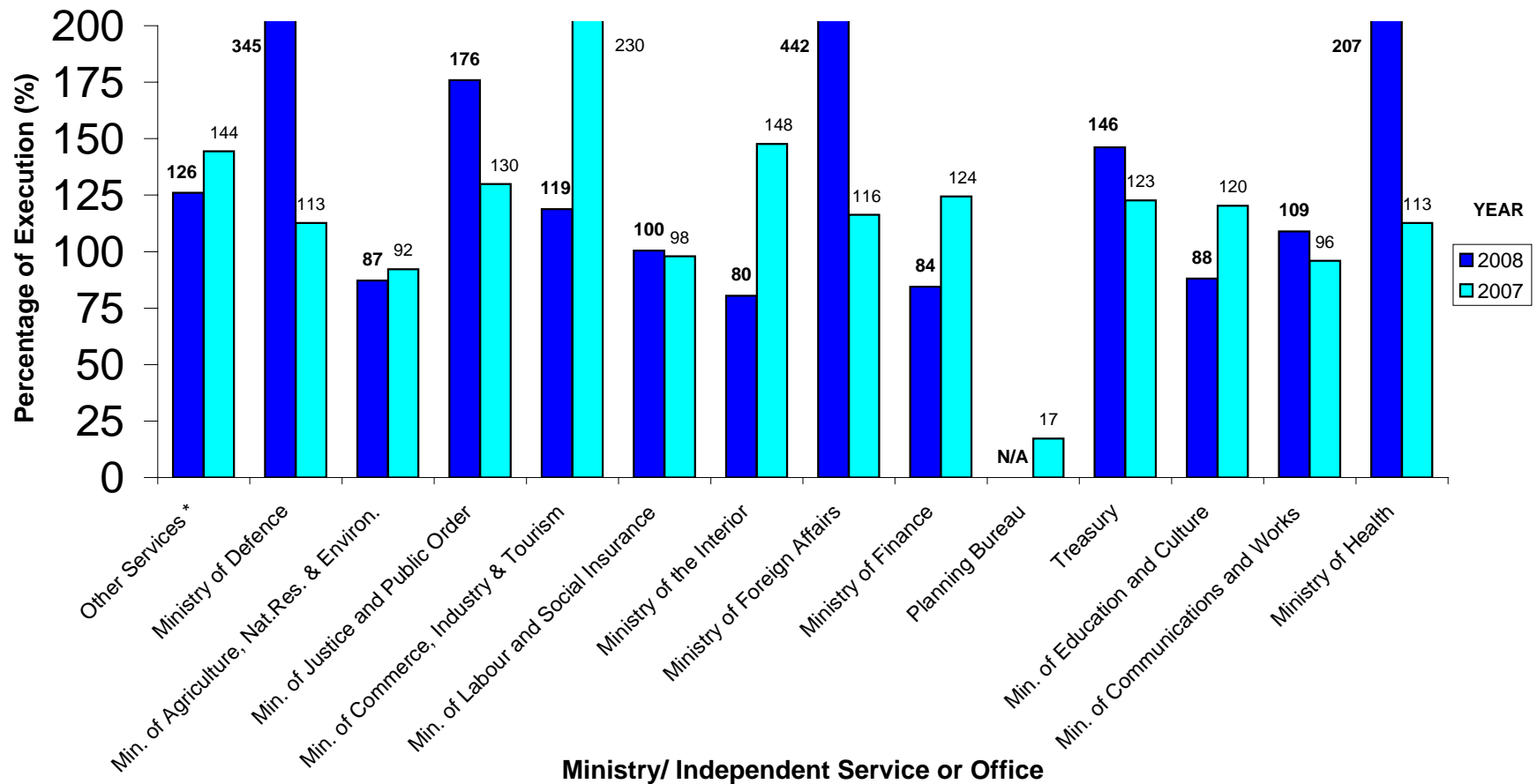
|  | Actual             | Budget             | Percentage of execution | Actual           | Budget             | Percentage of execution |
|--|--------------------|--------------------|-------------------------|------------------|--------------------|-------------------------|
|  | 2008               |                    |                         | 2007             |                    |                         |
|  | €000               | €000               | %                       | €000             | €000               | %                       |
| Other Services *                         | 11.345             | 8.997              | 126                     | 11.651           | 8.065              | 144                     |
| Ministry of Defence                      | 1.203              | 349                | 345                     | 499              | 443                | 113                     |
| Min. of Agriculture, Nat.Res. & Environ. | 72.080             | 82.676             | 87                      | 75.105           | 81.494             | 92                      |
| Min. of Justice and Public Order         | 11.157             | 6.343              | 176                     | 7.286            | 5.608              | 130                     |
| Min. of Commerce, Industry & Tourism     | 44.454             | 37.409             | 119                     | 50.835           | 22.122             | 230                     |
| Min. of Labour and Social Insurance      | 35.085             | 34.933             | 100                     | 33.069           | 33.770             | 98                      |
| Ministry of the Interior                 | 342.528            | 425.682            | 80                      | 464.883          | 314.924            | 148                     |
| Ministry of Foreign Affairs              | 4.601              | 1.041              | 442                     | 1.023            | 880                | 116                     |
| Ministry of Finance                      | 5.004.175          | 5.922.386          | 84                      | 5.642.642        | 4.536.803          | 124                     |
| Planning Bureau                          | 20.714             | -                  | N/A                     | 20.609           | 119.602            | 17                      |
| Treasury                                 | 305.273            | 208.882            | 146                     | 251.981          | 205.476            | 123                     |
| Min. of Education and Culture            | 7.902              | 8.974              | 88                      | 10.901           | 9.058              | 120                     |
| Min. of Communications and Works         | 329.479            | 302.309            | 109                     | 291.435          | 303.651            | 96                      |
| Ministry of Health                       | 45.057             | 21.737             | 207                     | 25.577           | 22.696             | 113                     |
| <b>TOTAL REVENUES</b>                    | <b>6.235.055</b>   | <b>7.061.717</b>   | <b>88</b>               | <b>6.887.495</b> | <b>5.664.593</b>   | <b>122</b>              |
| Other Services *                         | 85.268             | 95.801             | 89                      | 73.788           | 85.815             | 86                      |
| Ministry of Defence                      | 301.072            | 358.547            | 84                      | 287.126          | 338.438            | 85                      |
| Min. of Agriculture, Nat. Res.& Environ. | 348.958            | 392.834            | 89                      | 249.033          | 312.845            | 80                      |
| Min. of Justice and Public Order         | 277.381            | 310.531            | 89                      | 251.178          | 273.430            | 92                      |
| Min. of Commerce, Industry & Tourism     | 41.812             | 72.310             | 58                      | 48.826           | 67.319             | 73                      |
| Min. of Labour and Social Insurance      | 730.862            | 761.810            | 96                      | 618.913          | 637.070            | 97                      |
| Ministry of the Interior                 | 600.401            | 681.375            | 88                      | 515.710          | 595.623            | 87                      |
| Ministry of Foreign Affairs              | 66.126             | 82.012             | 81                      | 61.443           | 76.989             | 80                      |
| Ministry of Finance                      | 3.075.411          | 3.405.279          | 90                      | 2.955.685        | 3.152.563          | 94                      |
| Planning Bureau                          | 23.817             | 56.928             | 42                      | 30.920           | 35.727             | 87                      |
| Treasury                                 | 42.590             | 48.951             | 87                      | 74.315           | 84.813             | 88                      |
| Min. of Education and Culture            | 961.019            | 1.005.737          | 96                      | 721.921          | 745.166            | 97                      |
| Min. of Communications and Works         | 302.787            | 373.209            | 81                      | 280.426          | 362.074            | 77                      |
| Ministry of Health                       | 518.323            | 568.947            | 91                      | 467.611          | 500.278            | 93                      |
| <b>TOTAL EXPENDITURE</b>                 | <b>7.375.826</b>   | <b>8.214.270</b>   | <b>90</b>               | <b>6.636.895</b> | <b>7.268.150</b>   | <b>91</b>               |
| <b>CASH BUDGET (DEFICIT)/ SURPLUS</b>    | <b>(1.140.771)</b> | <b>(1.152.553)</b> |                         | <b>250.600</b>   | <b>(1.603.557)</b> |                         |

\* They refer to the Constitutional Powers, Constitutional Services and Independent Services of the Government.



CHART 1.5.7

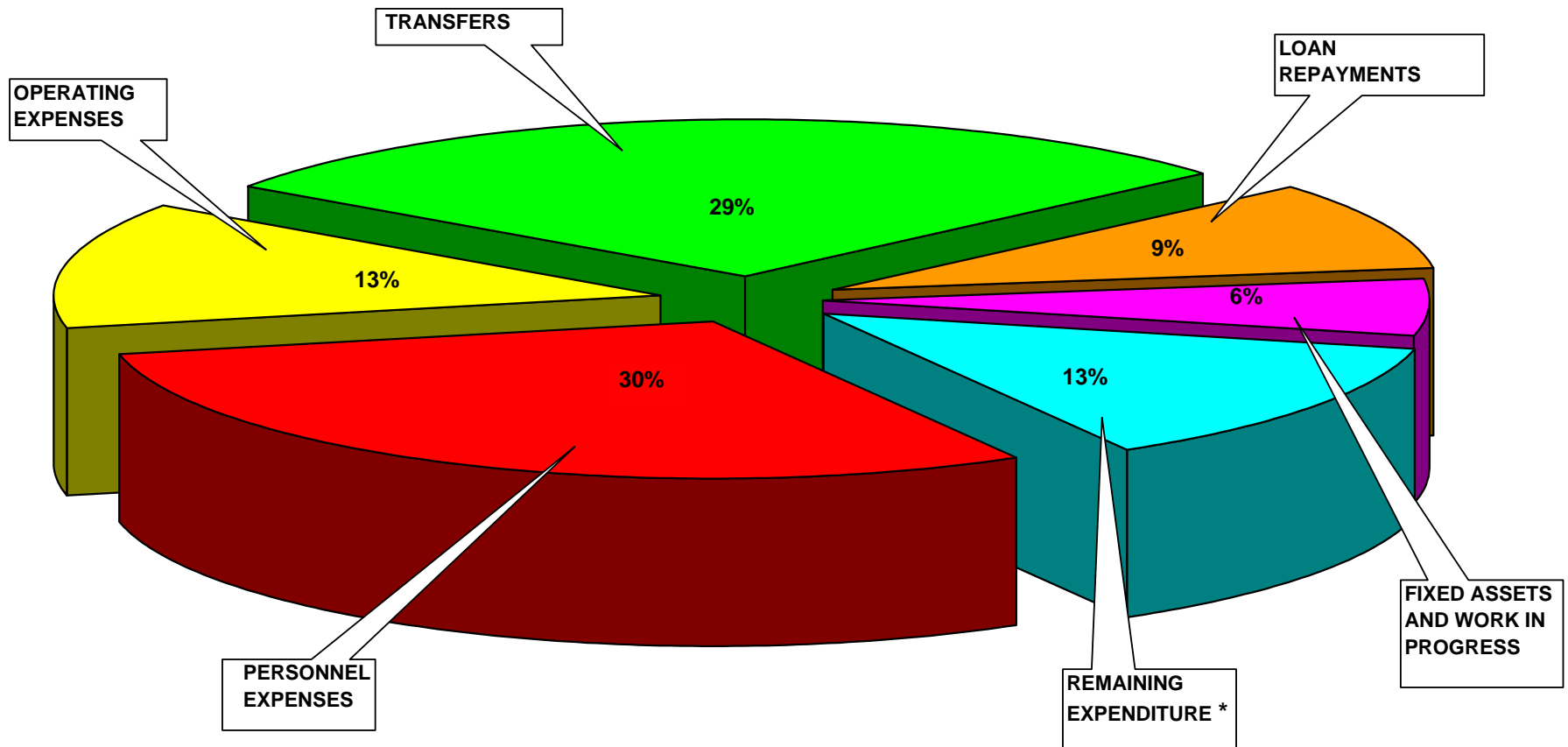
## Budget Revenues Execution for the year per Ministry/ Independent Service or Office



\* They refer to the Constitutional Powers, Constitutional Services and Independent Services of the Government.

CHART 1.5.8

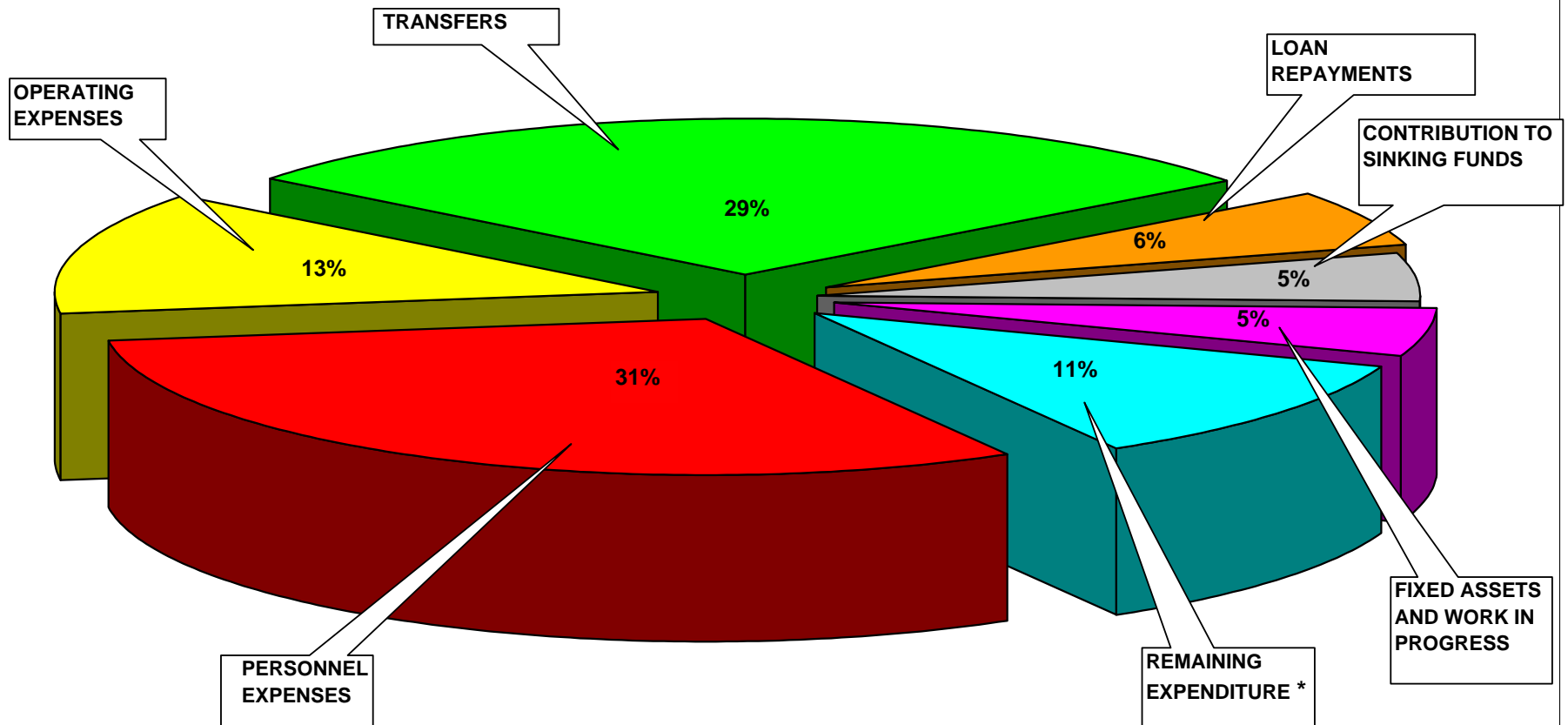
## Budget Expenditure for the year 2008



\* They relate to Expenditure Groups where each Group represents a percentage of less than 5% of the Total Expenditure.

CHART 1.5.9

## Budget Expenditure for the year 2007



\* They relate to Expenditure Groups where each Group represents a percentage of less than 5% of the Total Expenditure.

STATEMENT 1.5.10

**GOVERNMENT BUDGET 2008**  
**Budget Execution per Account Category**

|                                       | Actual             | Budget             | Percentage of execution | Actual         | Budget             | Percentage of execution |
|---------------------------------------|--------------------|--------------------|-------------------------|----------------|--------------------|-------------------------|
|                                       | 2008               |                    |                         | 2007           |                    |                         |
|                                       | €000               | €000               | %                       | €000           | €000               | %                       |
| Consolidated Fund Revenues            | 6.235.055          | 7.061.717          | <b>88</b>               | 6.887.495      | 5.664.593          | <b>122</b>              |
| <b>TOTAL REVENUES</b>                 | 6.235.055          | 7.061.717          | <b>88</b>               | 6.887.495      | 5.664.593          | <b>122</b>              |
| Consolidated Fund Expenditure         | 2.050.271          | 2.252.829          | <b>91</b>               | 1.909.514      | 2.037.442          | <b>94</b>               |
| Current Expenditure                   | 4.619.636          | 4.972.160          | <b>93</b>               | 4.139.892      | 4.466.123          | <b>93</b>               |
| Development Expenditure               | 705.919            | 989.282            | <b>71</b>               | 587.489        | 764.586            | <b>77</b>               |
| <b>TOTAL EXPENDITURE</b>              | 7.375.826          | 8.214.270          | <b>90</b>               | 6.636.895      | 7.268.150          | <b>91</b>               |
| <b>CASH BUDGET (DEFICIT)/ SURPLUS</b> | <b>(1.140.771)</b> | <b>(1.152.553)</b> |                         | <b>250.600</b> | <b>(1.603.557)</b> |                         |

CHART 1.5.11

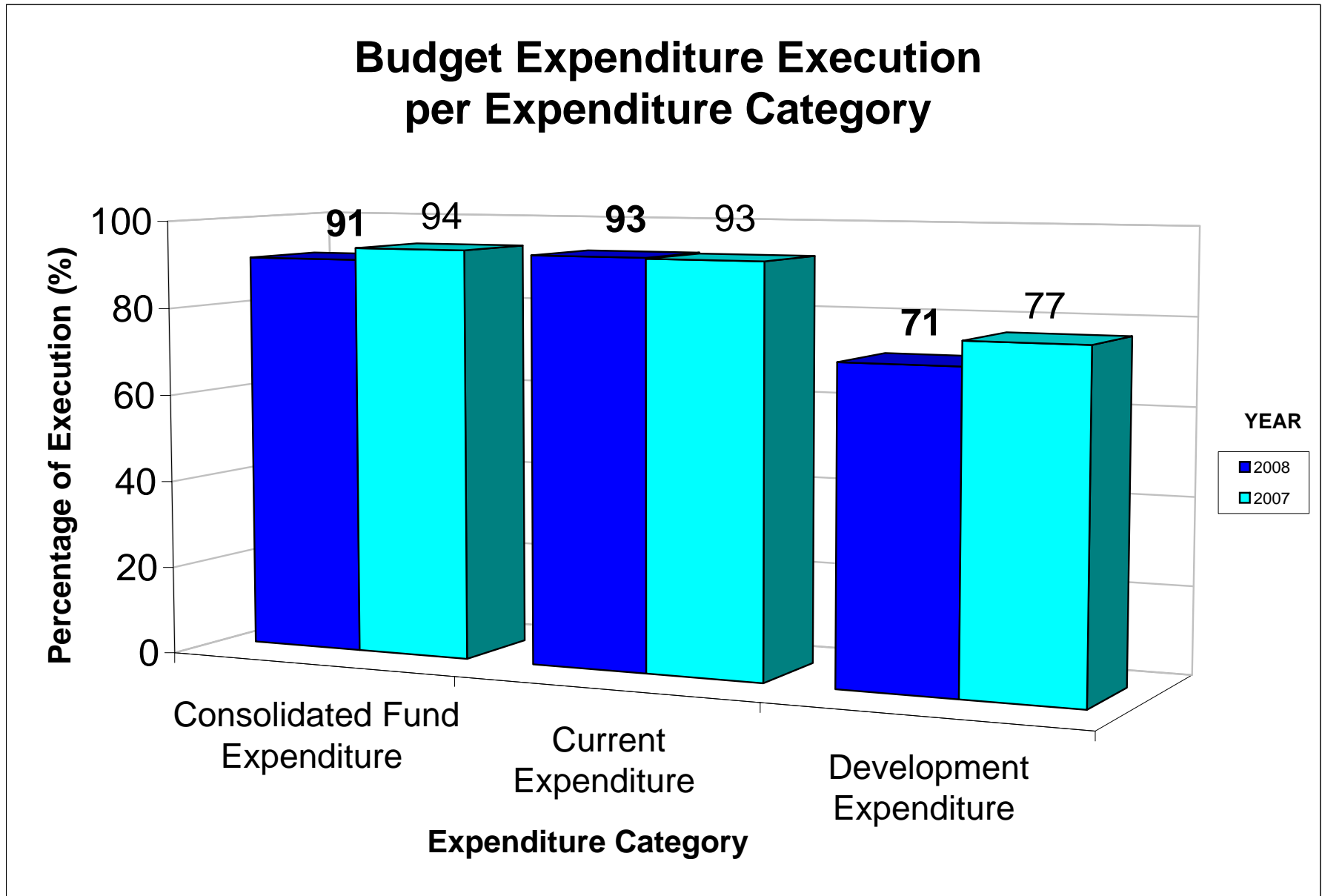
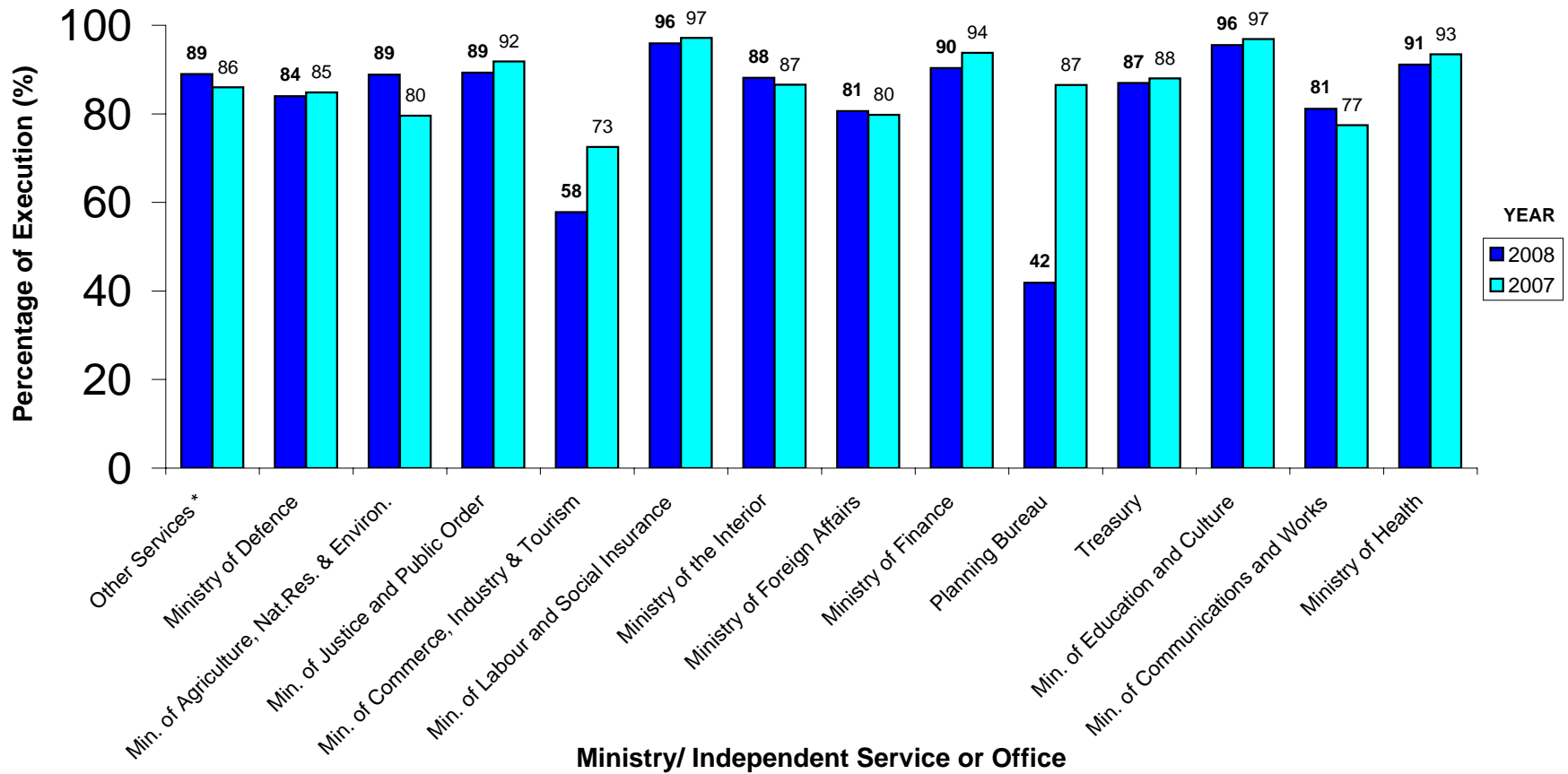


CHART 1.5.12

## Budget Expenditure Execution for the year per Ministry/ Independent Service or Office



\* They refer to the Constitutional Powers, Constitutional Services and Independent Services of the Government.

**STATEMENT 1.5.13**

## GOVERNMENT BUDGET 2008

### Comparison of Actual and Budgeted Expenditure for the year

|  | Actual           | Initial          | Supplementary Appropriations | Appropriated     | Variance       |
|--|------------------|------------------|------------------------------|------------------|----------------|
|  |                  | Budget           |                              |                  |                |
|  | (1)              |                  | 2008                         | (2)              | (2) - (1)      |
|  | €000             | €000             | €000                         | €000             | €000           |
| Officials of the Republic                      | 8.499            | 8.875            | 271                          | 9.147            | 647            |
| State Officers                                 | 1.603.753        | 1.583.410        | 47.595                       | 1.631.006        | 27.253         |
| Government Hourly Paid Staff                   | 215.999          | 219.286          | 9.787                        | 229.073          | 13.075         |
| Pensions and Gratuities                        | 354.407          | 346.393          | 14.954                       | 361.347          | 6.940          |
| Personnel in Overseas Services                 | 10.816           | 12.738           | 194                          | 12.932           | 2.116          |
| Operating Expenses                             | 353.100          | 345.913          | 59.579                       | 405.492          | 52.392         |
| Maintenance and Repairs                        | 76.604           | 100.381          | 648                          | 101.030          | 24.426         |
| Personnel Training / Conferences               | 23.317           | 34.339           | 2.681                        | 37.020           | 13.704         |
| Consultancy Services / Research                | 58.191           | 89.865           | 1.194                        | 91.058           | 32.867         |
| Publications and Publicity                     | 19.231           | 25.360           | 1.386                        | 26.747           | 7.515          |
| Defence and Policing Expenditure               | 185.838          | 241.813          | 1.215                        | 243.029          | 57.191         |
| Contingencies and Reserve                      | -                | 56.384           | (26.394)                     | 29.990           | 29.990         |
| Expenses Related to Revenues                   | 231.746          | 299.191          | (44.408)                     | 254.784          | 23.038         |
| Local Transfers                                | 734.776          | 723.186          | 54.905                       | 778.091          | 43.315         |
| Transfers Abroad                               | 211.780          | 189.503          | 40.165                       | 229.667          | 17.887         |
| Subsidies                                      | 158.792          | 116.901          | 67.564                       | 184.466          | 25.674         |
| Social Transfers                               | 1.003.243        | 911.177          | 149.529                      | 1.060.706        | 57.463         |
| Compensation and Cost in Action                | 18.298           | 11.195           | 10.256                       | 21.452           | 3.154          |
| Schemes Cofinanced by Community Funds          | 44.094           | 84.981           | (9.157)                      | 75.823           | 31.729         |
| Programmes Fin. by For. Org. and/or Oth. Sour. | 1.315            | 3.250            | 108                          | 3.358            | 2.043          |
| Servicing of Public Debt                       | 739.033          | 686.356          | 125.747                      | 812.103          | 73.070         |
| Purchase of Land and Buildings                 | 71.289           | 34.813           | 37.500                       | 72.313           | 1.024          |
| Purchase of Mobile and Stat. Machinery         | 25.753           | 41.444           | 4.894                        | 46.338           | 20.586         |
| Purchase of Equipment                          | 27.088           | 46.031           | 497                          | 46.527           | 19.440         |
| Purchase of Other Assets                       | 1.538            | 3.617            | 89                           | 3.706            | 2.168          |
| Erection, Exten. and Improv. of Buildings      | 113.202          | 176.771          | (3.674)                      | 173.097          | 59.895         |
| Roads  | 81.581           | 98.162           | 10.585                       | 108.746          | 27.166         |
| Infrastructure Works                           | 39.721           | 54.613           | 4.531                        | 59.144           | 19.423         |
| Construction Works                             | 47.428           | 76.520           | (3.206)                      | 73.313           | 25.886         |
| Other Works                                    | 14.269           | 13.028           | 3.661                        | 16.689           | 2.420          |
| Issue of Loans                                 | 69.614           | 68.003           | 3.321                        | 71.323           | 1.709          |
| Repayments of Foreign Loans                    | 55.792           | 51.663           | 4.884                        | 56.546           | 754            |
| Repayments of Local Loans                      | 579.660          | 599.438          | 92.590                       | 692.028          | 112.368        |
| Contribution to Sinking Funds                  | 187.976          | 177.416          | 10.561                       | 187.977          | 1              |
| Purchase of Shares                             | 8.085            | 8.201            | -                            | 8.201            | 116            |
| <b>TOTAL EXPENDITURE</b>                       | <b>7.375.826</b> | <b>7.540.217</b> | <b>674.053</b>               | <b>8.214.270</b> | <b>838.444</b> |