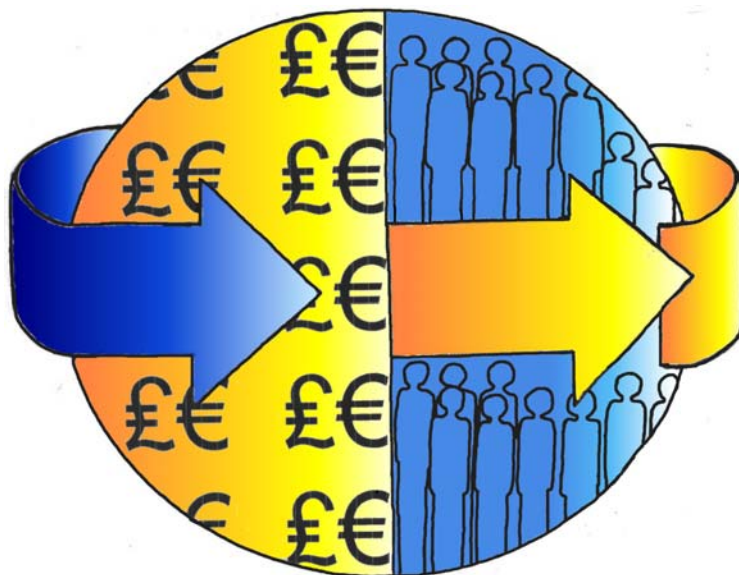




ΚΥΠΡΙΑΚΗ ΔΗΜΟΚΡΑΤΙΑ
REPUBLIC OF CYPRUS

ΔΗΜΟΣΙΟΝΟΜΙΚΗ ΕΚΘΕΣΗ **FINANCIAL REPORT**

2007



ΜΕΡΟΣ Α: ΟΙΚΟΝΟΜΙΚΕΣ ΚΑΤΑΣΤΑΣΕΙΣ
PART A: FINANCIAL STATEMENTS



ΓΕΝΙΚΟ ΛΟΓΙΣΤΗΡΙΟ ΤΗΣ ΔΗΜΟΚΡΑΤΙΑΣ
TREASURY OF THE REPUBLIC



ΚΥΠΡΙΑΚΗ ΔΗΜΟΚΡΑΤΙΑ
REPUBLIC OF CYPRUS

ΔΗΜΟΣΙΟΝΟΜΙΚΗ ΕΚΘΕΣΗ
FINANCIAL REPORT

2007

ΜΕΡΟΣ Α: ΟΙΚΟΝΟΜΙΚΕΣ ΚΑΤΑΣΤΑΣΕΙΣ
PART A: FINANCIAL STATEMENTS



ΓΕΝΙΚΟ ΛΟΓΙΣΤΗΡΙΟ ΤΗΣ ΔΗΜΟΚΡΑΤΙΑΣ
TREASURY OF THE REPUBLIC

ΛΕΥΚΩΣΙΑ - NICOSIA

ΤΥΠΩΘΗΚΕ ΣΤΟ ΤΥΠΟΓΡΑΦΕΙΟ ΤΗΣ ΚΥΠΡΙΑΚΗΣ ΔΗΜΟΚΡΑΤΙΑΣ
PRINTED AT THE PRINTING OFFICE OF THE REPUBLIC OF CYPRUS

2008

ΤΙΜΗ: €25 (£14,63)
PRICE: €25 (£14,63)

Γενικό Λογιστήριο της Δημοκρατίας
1441 Λευκωσία, Κύπρος
Τηλ: +357 22602310 / Τηλεομ: +357 22302609
Ιστοσελίδα: www.treasury.gov.cy

Treasury of the Republic of Cyprus
1441 Nicosia, Cyprus
Tel: +357 22602310 / Fax: +357 22302609
Website: www.treasury.gov.cy

ΔΗΜΟΣΙΟΝΟΜΙΚΗ ΕΚΘΕΣΗ – FINANCIAL REPORT 2007

ΠΕΡΙΕΧΟΜΕΝΑ – CONTENTS

Κεφάλαιο Chapter	ΜΕΡΟΣ Α – PART A	Σελίδα Page
1	ΟΙΚΟΝΟΜΙΚΕΣ ΚΑΤΑΣΤΑΣΕΙΣ - FINANCIAL STATEMENTS	5
1.1	Έκθεση Γενικού Λογιστή - Report by the Accountant General	7
1.2	Λογαριασμός Εισπράξεων και Πληρωμών - Receipts and Payments Account	13
1.2	Λογαριασμός Εισπράξεων και Πληρωμών (σε Ευρώ) - Receipts and Payments Account (in Euro)	17
1.3	Κατάσταση Ενεργητικού και Παθητικού - Statement of Assets and Liabilities	21
1.3	Κατάσταση Ενεργητικού και Παθητικού (σε Ευρώ) - Statement of Assets and Liabilities (in Euro)	22
1.4	Σημειώσεις στις Οικονομικές Καταστάσεις - Notes to the Financial Statements	23
1.5	Υλοποίηση Προϋπολογισμού - Budget Execution	51
2	ΔΑΝΕΙΑ/ ΕΓΓΥΗΣΕΙΣ – LOANS/ GUARANTEES	83
2.1	Πίνακας Δανεισμού - Statement of Borrowings	85
2.2	Πίνακας Μεταβιβάσιμων Γραμματίων - Statement of Promissory Notes	93
2.3	Πίνακας Δανείων Συγχρηματοδοτούμενων Έργων - Statement of Loans for Co-financed Projects	95
2.4	Πίνακας Εκκρεμών Εγγυήσεων – Statement of Outstanding Guarantees	123
2.5	Πίνακας Δανείων από το Δημόσιο Ταμείο - Statement of Loans from Public Funds	145
3	ΑΛΛΟΙ ΠΙΝΑΚΕΣ – OTHER STATEMENTS	151
3.1	Πίνακας Μετρητών και Τραπεζικών Υπολοίπων - Statement of Cash and Bank Balances	153
3.2	Πίνακας Υπολοίπων Ειδικών Ταμείων - Statement of Balances of Special Funds	157
3.3	Πίνακας Προκαταβολών και Χρεωστικών Υπολοίπων - Statement of Advances and Debit Balances	159
3.4	Πίνακας Προκαταβολών για Αγορές Αποθεμάτων - Statement of Advances for Stocks	163
3.5	Πίνακας Επενδύσεων – Statement of Investments	165
3.6	Πίνακας Καταθέσεων και Πιστωτικών Υπολοίπων - Statement of Deposits and Credit Balances	167
3.7	Πίνακας Καθυστερημένων Εσόδων - Statement of Arrears of Revenues	171
3.8	Πίνακας Εκκρεμών Οφειλών - Statement of Outstanding Liabilities	173
3.9	Πίνακας Συνδρομών ή Συμμετοχής σε Διεθνείς Οργανισμούς - Statement of Subscriptions or Membership to International Organisations	175

Κεφάλαιο Chapter	ΜΕΡΟΣ Β – PART B	Σελίδα Page
4	ΥΛΟΠΟΙΗΣΗ ΠΡΟΥΠΟΛΟΓΙΣΜΟΥ - BUDGET EXECUTION	5
4.1	Αναλυτικός Πίνακας Εισπράξεων και Πληρωμών - Statement of Analytical Receipts and Payments	7
4.2	Συγκεφαλαίωση Εσόδων - Summary of Revenues	17
4.3	Συγκεφαλαίωση Οφειλών και Δαπανών - Summary of Charges and Expenditure	21
4.4	Αναλυτικό Δελτίο Υπερβάσεων Προϋπολογισμού – Detailed Table of Budget Excesses	31
5	ΑΝΑΛΥΣΗ ΥΛΟΠΟΙΗΣΗΣ ΠΡΟΥΠΟΛΟΓΙΣΜΟΥ - BUDGET EXECUTION ANALYSIS	33
5.1	Αναλυτικό Δελτίο Εσόδων - Detailed Table of Revenues	35
5.2	Αναλυτικά Δελτία Οφειλών και Δαπανών - Detailed Tables of Charges and Expenditure	73

ΜΕΡΟΣ Α – PART A

ΚΕΦΑΛΑΙΟ
CHAPTER
1

ΚΥΠΡΙΑΚΗ ΔΗΜΟΚΡΑΤΙΑ
-
REPUBLIC OF CYPRUS

ΟΙΚΟΝΟΜΙΚΕΣ ΚΑΤΑΣΤΑΣΕΙΣ
FINANCIAL STATEMENTS

2007

ΕΚΘΕΣΗ ΓΕΝΙΚΟΥ ΛΟΓΙΣΤΗ

Υπουργό Οικονομικών,

Έχω την τιμή να υποβάλω λεπτομέρειες της οικονομικής κατάστασης της Δημοκρατίας κατά την 31η Δεκεμβρίου 2007 και των διαφόρων οικονομικών συναλλαγών που έγιναν κατά τη διάρκεια του έτους. Υποβάλλονται οι καταστάσεις που βρίσκονται στο **ΜΕΡΟΣ Α - Οικονομικές Καταστάσεις** στις σελίδες 13 μέχρι 178 και στο **ΜΕΡΟΣ Β - Υλοποίηση Προϋπολογισμού** στις σελίδες 5 μέχρι 691.

2. Στη Δημοσιονομική Έκθεση για το 2007 περιλαμβάνονται οι Οικονομικές Καταστάσεις της Δημοκρατίας, οι οποίες αποτελούνται από:

- το Λογαριασμό Εισπράξεων και Πληρωμών (**Κατάσταση 1.2**),
- την Κατάσταση Ενεργητικού και Παθητικού (**Κατάσταση 1.3**) και
- τις Σημειώσεις στις Οικονομικές Καταστάσεις (**Κατάσταση 1.4**), μαζί με την Υλοποίηση Προϋπολογισμού (**Κατάσταση 1.5**),

καθώς και αναλυτικές καταστάσεις για τις οικονομικές συναλλαγές που αφορούν στην υλοποίηση του Προϋπολογισμού, συμπεριλαμβανομένων των συμπληρωματικών Πιστώσεων που εκδόθηκαν κατά τη διάρκεια του έτους (**ΜΕΡΟΣ Β**).

Περιλαμβάνονται επίσης καταστάσεις για το Δανεισμό (**Πίνακας 2.1**), τα Μεταβιβάσιμα Γραμμάτια (**Πίνακας 2.2**), τα δάνεια για Συγχρηματοδοτούμενα Έργα (**Πίνακας 2.3**), τις εγγυήσεις που παρέχει το Κράτος (**Πίνακας 2.4**) και τα δάνεια που παραχωρήθηκαν από το Δημόσιο Ταμείο (**Πίνακας 2.5**). Επιπρόσθετα, αναλύονται περαιτέρω σε άλλες καταστάσεις (**Κεφάλαιο 3**) τα χρηματικά διαθέσιμα, οι εκτός Προϋπολογισμού λογαριασμοί (Προκαταβολές και Καταθέσεις), τα καθυστερημένα έσοδα και οι εκκρεμείς οφειλές και άλλα οικονομικά στοιχεία που περιλαμβάνονται στις Οικονομικές Καταστάσεις. Επίσης, παρουσιάζονται οι συνδρομές ή η συμμετοχή του Κράτους σε Διεθνείς Οργανισμούς (**Πίνακας 3.9**).

3. Συνοπτικά, τα πιο σημαντικά στοιχεία που περιέχονται στη Δημοσιονομική Έκθεση για το 2007 είναι τα ακόλουθα:

3.1. Από τις οικονομικές πράξεις που έγιναν κατά τη διάρκεια του 2007 προέκυψε *Ταμειακό Πλεόνασμα Προϋπολογισμού (Πλεόνασμα για το έτος)* £146,7 εκ. (2006: Έλλειμμα για το έτος £124,5 εκ.), ενώ είχε προϋπολογιστεί έλλειμμα ύψους £938,5 εκ. (**Πίνακας 1.5.1**). Σαν αποτέλεσμα, το *Υπόλοιπο στο λογαριασμό του Πάγιου Ταμείου της Δημοκρατίας* στις 31.12.2007 αυξήθηκε στα £(4.319,7 εκ.) σε σύγκριση με £(4.466,3 εκ.) στις 31.12.2006. Η αντιστροφή του Ταμειακού Ελλείμματος Προϋπολογισμού του 2006 σε Πλεόνασμα για το έτος 2007 προκύπτει κυρίως λόγω:-

- (α) Αύξησης των *Άμεσων Φόρων* (2007: £1.310,5 εκ., 2006: £919,0 εκ.) και
- (β) Αύξησης των *Έμμεσων Φόρων* (2007: £1.718,7 εκ., 2006: £1.439,1 εκ.).

3.2. Τα *Έσοδα* ανήλθαν στα £4.031,1 εκ. (2006: £3.661,0 εκ.) σε σύγκριση με τα προϋπολογισθέντα που ήταν £3.315,3 εκ. (2006: £3.194,2 εκ.), δηλαδή σημειώθηκε ποσοστό υλοποίησης 122% (2006: 115%) (**Διάγραμμα 1.5.2**).

3.3. Οι *Δαπάνες* ανήλθαν στα £3.884,4 εκ. (2006: £3.785,5 εκ.) σε σύγκριση με τις προϋπολογισθείσες που ήταν £4.253,9 εκ. (2006: £4.192,5 εκ.), δηλαδή σημειώθηκε ποσοστό υλοποίησης 91% (2006: 90%) (**Διάγραμμα 1.5.3**).

3.4. Ο Προϋπολογισμός για το έτος 2007 προνοούσε για δαπάνες ύψους £4.082,3 εκ. Κατά τη διάρκεια του έτους εγκρίθηκαν συμπληρωματικές πιστώσεις ύψους £171,6 εκ. (*Συμπληρωματικοί Προϋπολογισμοί* ύψους £117,9 εκ. και *Πρόσθετες Πιστώσεις από το Πάγιο Ταμείο*, οι οποίες δεν απαιτούν κατάθεση συμπληρωματικών προϋπολογισμών, £53,7 εκ.) και κατά συνέπεια οι συνολικά εγκριθείσες δαπάνες ανήλθαν σε £4.253,9 εκ. (**Πίνακας 1.5.13**).

3.5. Γραμμάτια Δημοσίου

Το συνολικό ύψος του *Γραμματίων Δημοσίου* στις 31.12.2007 ανήλθε στα £4.340,9 εκ. σε σύγκριση με £4.338,5 εκ. στο τέλος του 2006, παραμένοντας στα ίδια επίπεδα, από τα οποία τα £819,4 εκ. είναι σε ξένο νόμισμα (£810,2 εκ. το 2006).

3.6. Δανεισμός

Το συνολικό ύψος του *Δανεισμού* στις 31.12.2007 ανήλθε στα £4.565,9 εκ. σε σύγκριση με £4.157,7 εκ. στο τέλος του 2006, σημειώνοντας αύξηση 10%, από τα οποία τα £428,6 εκ. είναι σε ξένα νομίσματα (£384,4 εκ. το 2006) (λεπτομέρειες στον **Πίνακα 2.1**).

3.7. Μεταβιβάσιμα Γραμμάτια

Το συνολικό ύψος των *Μεταβιβάσιμων Γραμματίων* (τα οποία είναι όλα σε ξένα νομίσματα) στις 31.12.2007 έπεσε στα £72,3 εκ. σε σύγκριση με £87,2 εκ. στο τέλος του 2006 (λεπτομέρειες στον **Πίνακα 2.2**).

3.8. Δάνεια για Συγχρηματοδοτούμενα Έργα

Το συνολικό ύψος των *Εγγυημένων και Μη Εγγυημένων Δανείων για Συγχρηματοδοτούμενα Έργα* στις 31.12.2007, που αντιπροσωπεύει το σύνολο της οφειλής, έπεσε στα £196,7 εκ. σε σύγκριση με £299,1 εκ. στο τέλος του 2006, σημειώνοντας μείωση 34%, από τα οποία τα £73,6 εκ. είναι σε ξένα νομίσματα (£52,7 εκ. το 2006) (λεπτομέρειες στον **Πίνακα 2.3**).

Το συνολικό ύψος των *Εγγυημένων Δανείων για Συγχρηματοδοτούμενα Έργα* στις 31.12.2007 ανήλθε στα £193,8 εκ. σε σύγκριση με £116,4 εκ. στο τέλος του 2006, σημειώνοντας αύξηση 66%, από τα οποία τα £72,6 εκ. είναι σε ξένα νομίσματα (£39,5 εκ. το 2006) (λεπτομέρειες στον **Πίνακα 2.3**).

Το συνολικό ύψος των *Μη Εγγυημένων Δανείων για Συγχρηματοδοτούμενα Έργα* στις 31.12.2007 έπεσε στα £2,9 εκ. σε σύγκριση με £182,7 εκ. στο τέλος του 2006, σημειώνοντας μείωση 98%, από τα οποία τα £1,0 εκ. είναι σε ξένα νομίσματα (£13,2 εκ. το 2006) (λεπτομέρειες στον **Πίνακα 2.3**).

3.9. Το συνολικό ύψος των *Κρατικών Εγγυήσεων* που εκκρεμούσαν στις 31.12.2007 ήταν £589,6 εκ. σε σύγκριση με £526,8 εκ. στις 31.12.2006, σημειώνοντας αύξηση 12%, από τις οποίες τα £328,8 εκ. είναι σε ξένα νομίσματα (£320,4 εκ. το 2006) (λεπτομέρειες στον **Πίνακα 2.4**).

3.10. Από το *Δημόσιο Ταμείο* έχουν εκδοθεί και εκκρεμούν στις 31.12.2007 *Δάνεια* ύψους £195,2 εκ., σε σύγκριση με £182,0 εκ. κατά την 31.12.2006, σημειώνοντας αύξηση 7%, από τα οποία τα £3,7 εκ. είναι σε ξένα νομίσματα (£3,7 εκ. επίσης το 2006) (λεπτομέρειες στον **Πίνακα 2.5**).

3.11. Το σύνολο των *Μετρητών και Τραπεζικών Υπολοίπων* στις 31.12.2007, ήταν £305,2 εκ. σε σύγκριση με £(33,4 εκ.) στις 31.12.2006 (λεπτομέρειες στον **Πίνακα 3.1**).

3.12. Το σύνολο των ταμειακών διαθεσίμων των *Ειδικών Ταμείων* που είναι κατατεθειμένα στο Γενικό Λογιστήριο στις 31.12.2007, ήταν £175,5 εκ. σε σύγκριση με £96,6 εκ. στις 31.12.2006 (λεπτομέρειες στον **Πίνακα 3.2**).

3.13. Το σύνολο των *Προκαταβολών και Χρεωστικών Υπολοίπων* στις 31.12.2007, ήταν £53,4 εκ. σε σύγκριση με £68,8 εκ. το 2006 (λεπτομέρειες στον **Πίνακα 3.3**).

3.14. Το σύνολο των *Καταθέσεων και Πιστωτικών Υπολοίπων* το 2007, ήταν £183,2 εκ. σε σύγκριση με £78,9 εκ. το 2006 (λεπτομέρειες στον **Πίνακα 3.6**).

3.15. Τα *Καθυστερημένα Έσοδα* σημείωσαν αύξηση από £473,3 εκ στις 31.12.2006 σε £542,3 εκ. στο τέλος του 2007 ή ποσοστό 15% (στο ποσό αυτό δεν συμπεριλαμβάνονται καθυστερημένα έσοδα που δημιουργήθηκαν πριν το 1974 στις Τουρκοκρατούμενες Περιοχές) και αφορούν κυρίως τα Τμήματα Εσωτερικών Προσόδων £308,3 εκ. (£ 249,5 εκ. το 2006), Τελωνείων £97,1 εκ. (£84,3 εκ. το 2006) και Αναπτύξεως Υδάτων £83,4 εκ. (£73,8 εκ. το 2006) (λεπτομέρειες στον **Πίνακα 3.7**).

3.16. Το ύψος των *Εκκρεμών Οφειλών* στις 31.12.2007 ήταν £3,0 εκ. σε σύγκριση με £5,2 εκ. στις 31.12.2006, σημειώνοντας μείωση 42%. Η κυριότερη μείωση σημειώθηκε στο Υπουργείο Άμυνας, ύψους £1,6 εκ. (λεπτομέρειες στον **Πίνακα 3.8**).



ΓΕΝΙΚΟ ΛΟΓΙΣΤΗΡΙΟ ΤΗΣ ΔΗΜΟΚΡΑΤΙΑΣ
1441 ΛΕΥΚΩΣΙΑ ΚΥΠΡΟΣ
28^η Φεβρουαρίου 2008

ΛΑΖΑΡΟΣ ΣΤ. ΛΑΖΑΡΟΥ
Γενικός Λογιστής της Δημοκρατίας

REPORT BY THE ACCOUNTANT GENERAL

Minister of Finance,

I have the honour to submit details of the Republic's financial position as at 31st December 2007 and of various financial transactions which took place during the year. The statements, which are included in **PART A - Financial Statements** (pages 13 to 178) and in **PART B - Budget Execution** (pages 5 to 691) are submitted.

2. The Financial Report for the year 2007 contains the Financial Statements of the Republic, which consist of the following:

- Receipts and Payments Account (**Statement 1.2**),
- Statement of Assets and Liabilities (**Statement 1.3**) and
- Notes to the Financial Statements (**Statement 1.4**), together with the Statement of Budget Execution (**Statement 1.5**),

as well as analytical tables showing the results of Budget execution, together with Supplementary Budget Appropriations approved during the year (**PART B**).

It also includes statements for the Borrowings (**Statement 2.1**), the Promissory Notes (**Statement 2.2**), the loans granted for Co-Financed projects (**Statement 2.3**), the guarantees granted by the Government (**Statement 2.4**) and the loans granted from Public Funds (**Statement 2.5**). Moreover, cash and cash equivalents, below the line accounts (Advances and Deposits), arrears of revenue and outstanding liabilities, and other line items on the financial statements are further analysed (**Chapter 3**). Furthermore, subscriptions or membership to International Organisations by the Government are presented (**Statement 3.9**).

3. A summary of the information contained within the Financial Report 2007 is given hereunder:

3.1. Financial transactions which took place during the year 2007 resulted in a *Cash Budget Surplus (Surplus for the year)* of £146,7 m. (2006: Deficit for the year £124,5 m.), whilst it had been budgeted a deficit of £938,5 m. As a result, the *Balance of the Republic's Consolidated Fund* on 31.12.2007 increased to £(4.319,7 m.) compared to £(4.463,3 m.) on 31.12.2006. The reversal of the Cash Budget Deficit for the year 2006 to Surplus for the year 2007 mainly arises due to:-

- (a) Increase in *Direct Taxes* (2007: £1.310,5 m., 2006: £919,0 m.) and
- (b) Increase in *Indirect Taxes* (2007: £1.718,7 m., 2006: £1.439,1 m.).

3.2. *Revenues* increased to £4.031,1 m. (2006: £3.661,0 m.) in comparison to the budgeted which amounted to £3.315,3 m. (2006: £3.194,2 m.), resulting in a percentage of execution of 122% (2006: 115%) (**Chart 1.5.2**).

3.3. *Expenditure* rose to £3.884,4 m. (2006: £3.785,5 m.) in comparison to the budgeted which amounted to £4.253,9 m. (2006: £4.192,5 m.), resulting in a percentage of execution of 91% (2006: 90%) (**Chart 1.5.3**).

3.4. The 2007 Budget expenditure provided for £4.082,3 m. Supplementary appropriations of £171,6 m. were authorised during the year (*Supplementary Budgets* of £117,9 m. και *Special Warrants from Consolidated Fund*, which do not require the submission of supplementary budgets, £53,7 m.) and as a result, the total approved expenditure amounted to £4.253,9 m. (**Statement 1.5.13**).

3.5 Treasury Bills

The total *Treasury Bills* as at 31.12.2007 amounted to £4.340,9 m. as compared to £4.338,5 m. at the end of 2006, thus remaining at the same level, out of which £819,4 m. are denominated in foreign currencies (as compared to £810,2 m. at the end of 2006).

3.6 Borrowings

The total *Borrowings* as at 31.12.2007 amounted to £4.565,9 m. as compared to £4.157,7 m at the end of 2006, thus showing an increase of 10%, out of which £428,6 m. are denominated in foreign currencies (2006: £384,4 m.) (for details see **Statement 2.1**).

3.7 Promissory Notes

The total *Promissory Notes* (all are denominated in foreign currencies) as at 31.12.2007 decreased to £72,3 m. as compared to £87,2 m. at the end of 2006 (for details see **Statement 2.2**).

3.8 Loans for Co-Financed Projects

The total *Loans for Co-Financed Projects* as at 31.12.2007, whose balances represent the total amounts due, amounted to £196,7 m. as compared to £299,1 m at the end of 2006, thus showing a decrease of 34%, out of which £73,6 m. are denominated in foreign currencies (2006: £52,7 m.) (for details see **Statement 2.3**).

The total *Guaranteed Loans for Co-Financed Projects* as at 31.12.2007 amounted to £193,8 m. as compared to £116,4 m. at the end of 2006, thus showing an increase of 66%, out of which £72,6 m. are denominated in foreign currencies (2006: £39,5 m.) (for details see **Statement 2.3**).

The total *Non Guaranteed Loans for Co-Financed Projects* as at 31.12.2007 amounted to £2,9 m. as compared to £182,7 m at the end of 2006, thus showing a decrease of 98%, out of which £1,0 m. are denominated in foreign currencies (as compared to £13,2 m. at the end of 2006) (for details see **Statement 2.3**).

3.9. *Government Guarantees* for the total amount of £589,6 m. were outstanding as at 31.12.2007 as compared to £526,8 m. as at 31.12.2006, thus showing an increase of 12%, out of which £328,8 m. are denominated in foreign currencies (2006: £320,4 m.) (for details see **Statement 2.4**).

3.10. As at 31.12.2007 the outstanding balance of *Loans granted by the Government* was £195,2 m. as compared to £182,0 m. as at 31.12.2006, resulting in an increase of 7%, out of which £3,7 m. are denominated in foreign currencies (2006: £3,7 m.) (for details see **Statement 2.5**).

3.11. The total amount of *Cash and Bank Balances* was £305,2 m.) as at 31.12.2007 as compared to £(33,4 m.) as at 31.12.2006 (for details see **Statement 3.1**).

3.12. The total amount of cash available by *Special Funds* deposited with the Treasury was £175,5 m. as at 31.12.2007 as compared to £96,6 m. as at 31.12.2006 (for details see **Statement 3.2**).

3.13. The total amount of *Advances and Debit Balances* was £53,4 m. as at 31.12.2007 as compared to £68,8 m. as at 31.12.2006 (for details see **Statement 3.3**).

3.14. The total amount of *Deposits and Credit Balances* was £183,2 m. as at 31.12.2007 as compared to £78,9 m. as at 31.12.2006 (for details see **Statement 3.6**).

3.15. *Arrears of Revenue* (excluding those created before 1974 and relating to areas occupied by Turkish armed forces) increased from £473,3 m. as at 31.12.2006 to £542,3 m. at the end of 2007, that is an increase of 15%. A material portion of revenues in arrear is attributed to the Departments of Inland Revenue £308,3 m. (£249,5 m. for 2006), Customs and Excise £97,1 m. (£84,3 m for 2006) and Water Development £83,4 m. (£73,8 m. for 2006) (for details see **Statement 3.7**).

3.16 *Outstanding Liabilities* as at 31.12.2007 amounted to £3,0 m. as compared to £5,2 m as at 31.12.2006, that is a decrease of 42%. The main decrease of £1,6 m. is attributable to the Ministry of Defence (for details see **Statement 3.8**).



TREASURY OF THE REPUBLIC
1441 NICOSIA CYPRUS
28th February 2008

LAZAROS S. LAZAROU
Accountant General of the Republic

ΚΑΤΑΣΤΑΣΗ – STATEMENT 1.2

ΚΥΠΡΙΑΚΗ ΔΗΜΟΚΡΑΤΙΑ - REPUBLIC OF CYPRUS

ΛΟΓΑΡΙΑΣΜΟΣ ΕΙΣΠΡΑΞΕΩΝ ΚΑΙ ΠΛΗΡΩΜΩΝ ΓΙΑ ΤΟ ΕΤΟΣ ΠΟΥ ΕΛΗΞΕ ΤΗΝ
31η ΔΕΚΕΜΒΡΙΟΥ, 2007 -

RECEIPTS AND PAYMENTS ACCOUNT FOR THE YEAR ENDED 31 DECEMBER, 2007

	Σημ. Note	2007 £	2006 £
ΕΙΣΠΡΑΞΕΙΣ - RECEIPTS			
A. ΛΕΙΤΟΥΡΓΙΚΑ ΕΣΟΔΑ - OPERATING REVENUES			
ΕΣΟΔΑ - REVENUES			
Άμεσοι Φόροι - Direct Taxes		1 310 543 062	918 955 018
Έμμεσοι Φόροι - Indirect Taxes		1 718 730 616	1 439 081 797
Έσοδα από Προσφορά Υπηρεσιών και Πώληση Αγαθών - Sales of Goods and Services		170 357 415	124 763 107
Ενοίκια Δικαιώματα και άλλοι Προσόδοι - Rents, Loyalties and Other Income		57 482 029	40 171 224
Μεταβιβάσεις - Transfers	2	76 738 989	79 323 536
Έσοδα μη Άλλως Κατατάξιμα - Receipts not Otherwise Classified	3	29 135 380	107 598 027
Χορηγίες - Grants	4	21 276 293	92 871 555
Άλλα Λειτουργικά Έσοδα - Other Operating Revenues	5	24 957 677	27 973 835
Σύνολο Εισπράξεων από Λειτουργικά Έσοδα – Total Receipts from Operating Revenues		3 409 221 461	2 830 738 099
B. ΕΠΕΝΔΥΤΙΚΕΣ ΔΡΑΣΤΗΡΙΟΤΗΤΕΣ - INVESTING ACTIVITIES			
ΠΑΓΙΑ - FIXED ASSETS			
Πωλήσεις Παγίων - Sales of Fixed Assets		5 233 090	2 270 340
Σύνολο Εισπράξεων από Επενδυτικές Δραστηριότητες – Total Receipts from Investing Activities		5 233 090	2 270 340
Γ. ΧΡΗΜΑΤΟΔΟΤΙΚΕΣ ΔΡΑΣΤΗΡΙΟΤΗΤΕΣ - FINANCING ACTIVITIES			
ΆΛΛΑ ΕΣΟΔΑ / ΕΞΟΔΑ - OTHER REVENUE/ EXPENDITURE			
Πρόσοδοι από Τόκους - Proceeds from Interest Income		4 046 656	7 303 107
ΔΑΝΕΙΑ - LOANS			
Έσοδα Εκδοθέντων Δανείων - Proceeds from Loans Issued		15 289 017	75 908 087
Αναλήψεις Δανείων Εξωτερικού - Withdrawals of Foreign Loans		62 240 820	49 492 106
Αναλήψεις Δανείων Εσωτερικού - Withdrawals of Local Loans		535 040 743	695 245 530
		612 570 580	820 645 723
Σύνολο Εισπράξεων από Χρηματοδοτικές Δραστηριότητες – Total Receipts from Financing Activities		616 617 236	827 948 831
ΣΥΝΟΛΟ ΕΙΣΠΡΑΞΕΩΝ - TOTAL RECEIPTS		4 031 071 787	3 660 957 270

ΚΑΤΑΣΤΑΣΗ – STATEMENT 1.2

ΚΥΠΡΙΑΚΗ ΔΗΜΟΚΡΑΤΙΑ - REPUBLIC OF CYPRUS

ΛΟΓΑΡΙΑΣΜΟΣ ΕΙΣΠΡΑΞΕΩΝ ΚΑΙ ΠΛΗΡΩΜΩΝ ΓΙΑ ΤΟ ΕΤΟΣ ΠΟΥ ΕΛΗΞΕ ΤΗΝ
31η ΔΕΚΕΜΒΡΙΟΥ, 2007 -

RECEIPTS AND PAYMENTS ACCOUNT FOR THE YEAR ENDED 31 DECEMBER, 2007

	Σημ. Note	2007 £	2006 £
ΠΛΗΡΩΜΕΣ - PAYMENTS			
A. ΛΕΙΤΟΥΡΓΙΚΕΣ ΔΑΠΑΝΕΣ - OPERATING EXPENDITURE			
ΔΑΠΑΝΕΣ ΠΡΟΣΩΠΙΚΟΥ – PERSONNEL EXPENSES			
Αξιωματούχοι της Δημοκρατίας - Officials of the Republic		4 791 873	4 387 035
Κρατικοί Υπάλληλοι - State Officers		857 915 329	817 955 091
Ωρομίσθιο Κυβερνητικό Προσωπικό - Government Hourly Paid Staff		112 436 780	115 066 902
Συντάξεις και Φιλοδωρήματα - Pensions and Gratuities		212 331 641	186 075 972
Προσωπικό Εξωτερικών Υπηρεσιών - Personnel in Overseas Services		6 038 641	5 419 714
		1 193 514 264	1 128 904 714
ΛΕΙΤΟΥΡΓΙΚΕΣ ΔΑΠΑΝΕΣ – OPERATING EXPENSES			
Λειτουργικές Δαπάνες - Operating Expenses		164 883 536	166 952 271
Συντηρήσεις και Επιδιορθώσεις - Maintenance and Repairs		37 556 030	35 328 959
Εκπαίδευση Προσωπικού/ Συνέδρια, Σεμινάρια και Άλλα Γεγονότα - Personnel Training/ Conferences, Seminars and Other Events		11 771 562	11 263 808
Συμβουλευτικές Υπηρεσίες/ Έρευνες - Consultancy Services/ Research		33 586 550	36 578 022
Εκδόσεις και Δημοσιότητα - Publications and Publicity		10 452 363	9 076 608
Δαπάνες Άμυνας και Αστυνόμευσης - Defence and Policing Expenditure		107 729 433	109 515 001
Δαπάνες σε Σχέση με τα Έσοδα - Expenses Related to Revenues		127 013 085	102 894 164
		492 992 559	471 608 833
ΜΕΤΑΒΙΒΑΣΕΙΣ – TRANSFERS			
Μεταβιβάσεις Εσωτερικού - Local Transfers	6	379 016 687	325 310 786
Μεταβιβάσεις Εξωτερικού - Transfers Abroad	7	112 615 610	98 000 273
Επιχορηγήσεις - Subsidies	8	89 527 857	56 857 823
Κοινωνικές Παροχές - Social Transfers	9	512 310 690	430 085 917
Αποζημιώσεις και Έξοδα Αγωγών - Compensation and Cost in Action		19 670 730	14 219 555
		1 113 141 574	924 474 354

ΚΑΤΑΣΤΑΣΗ – STATEMENT 1.2

ΚΥΠΡΙΑΚΗ ΔΗΜΟΚΡΑΤΙΑ - REPUBLIC OF CYPRUS

ΛΟΓΑΡΙΑΣΜΟΣ ΕΙΣΠΡΑΞΕΩΝ ΚΑΙ ΠΛΗΡΩΜΩΝ ΓΙΑ ΤΟ ΕΤΟΣ ΠΟΥ ΕΛΗΞΕ ΤΗΝ
31η ΔΕΚΕΜΒΡΙΟΥ, 2007 -

RECEIPTS AND PAYMENTS ACCOUNT FOR THE YEAR ENDED 31 DECEMBER, 2007

	Σημ. Note	2007 £	2006 £
ΠΛΗΡΩΜΕΣ (συνέχεια) – PAYMENTS (continued)			
Α. ΛΕΙΤΟΥΡΓΙΚΕΣ ΔΑΠΑΝΕΣ (συνέχεια) - OPERATING EXPENDITURE (continued)			
ΆΛΛΑ ΣΥΓΧΡΗΜΑΤΟΔΟΤΟΥΜΕΝΑ ΕΡΓΑ ΚΑΙ ΣΧΕΔΙΑ – OTHER COFINANCED PROJECTS AND SCHEMES			
Σχέδια Συγχρηματοδοτούμενα από Κοινοτικούς Πόρους - Schemes Cofinanced by Community Funds	10	32 364 349	18 985 120
Προγράμματα Χρηματοδοτούμενα από Ξένους Οργανισμούς ή/ και Άλλες Πηγές - Programmes Financed by Foreign Organisations and/ or Other Sources		523 766	584 272
		32 888 115	19 569 392
Σύνολο Πληρωμών για Λειτουργικές Δαπάνες – Total Payments for Operating Expenditure		2 832 536 512	2 544 557 293
Β. ΕΠΕΝΔΥΤΙΚΕΣ ΔΡΑΣΤΗΡΙΟΤΗΤΕΣ - INVESTING ACTIVITIES			
ΠΑΓΙΑ - FIXED ASSETS			
Αγορά Γης και Κτιρίων - Purchase of Land and Buildings		46 769 441	20 068 045
Αγορά Σταθερών και Κινητών Μηχανημάτων - Purchase of Mobile and Stationary Machinery		13 858 923	28 308 495
Αγορά Εξοπλισμού - Purchase of Equipment		16 387 797	11 429 354
Αγορά Άλλων Στοιχείων Ενεργητικού - Purchase of Other Assets		717 576	199 959
		77 733 737	60 005 853
ΕΡΓΑ ΥΠΟ ΚΑΤΑΣΚΕΥΗ – WORK IN PROGRESS			
Ανέγερση, Επεκτάσεις και Βελτιώσεις Κτιρίων - Erection, Extensions and Improvement of Buildings		33 628 497	35 102 314
Δρόμοι - Roads		45 940 174	58 228 854
Έργα Υποδομής - Infrastructure Works		18 977 510	20 478 461
Κατασκευαστικά Έργα - Construction Works		23 161 998	22 273 784
Άλλα Έργα - Other Works		7 961 838	5 911 032
		129 670 017	141 994 445
ΕΠΕΝΔΥΣΕΙΣ - INVESTMENTS			
Αγορά Μετοχών - Purchase of Shares	11	14 454 848	15 748 359
Σύνολο Πληρωμών για Επενδυτικές Δραστηριότητες – Total Payments for Investing Activities		221 858 602	217 748 657

ΚΑΤΑΣΤΑΣΗ – STATEMENT 1.2

ΚΥΠΡΙΑΚΗ ΔΗΜΟΚΡΑΤΙΑ - REPUBLIC OF CYPRUS

ΛΟΓΑΡΙΑΣΜΟΣ ΕΙΣΠΡΑΞΕΩΝ ΚΑΙ ΠΛΗΡΩΜΩΝ ΓΙΑ ΤΟ ΕΤΟΣ ΠΟΥ ΕΛΗΞΕ ΤΗΝ
31η ΔΕΚΕΜΒΡΙΟΥ, 2007 -

RECEIPTS AND PAYMENTS ACCOUNT FOR THE YEAR ENDED 31 DECEMBER, 2007

	Σημ. Note	2007 £	2006 £
ΠΛΗΡΩΜΕΣ (συνέχεια) – PAYMENTS (continued)			
Γ. ΧΡΗΜΑΤΟΔΟΤΙΚΕΣ ΔΡΑΣΤΗΡΙΟΤΗΤΕΣ - FINANCING ACTIVITIES			
ΆΛΛΑ ΕΣΟΔΑ/ ΕΞΟΔΑ - OTHER REVENUE/ EXPENDITURE			
Εξυπηρέτηση Δημόσιου Χρέους - Servicing of Public Debt		384 508 840	375 266 736
ΔΑΝΕΙΑ - LOANS			
Έκδοση Δανείων - Issue of Loans		26 681 862	21 584 595
Αποπληρωμές Δανείων Εξωτερικού - Repayments of Foreign Loans		36 846 557	38 396 823
Αποπληρωμές Δανείων Εσωτερικού - Repayments of Local Loans		237 283 764	405 291 557
Συνεισφορά στα Εξοφλητικά Αποθέματα – Contribution to Sinking Funds		144 685 952	182 639 059
		445 498 135	647 912 034
Σύνολο Πληρωμών για Χρηματοδοτικές Δραστηριότητες – Total Payments for Financing Activities		830 006 975	1 023 178 770
ΣΥΝΟΛΟ ΠΛΗΡΩΜΩΝ -TOTAL PAYMENTS		3 884 402 089	3 785 484 720
ΠΛΕΟΝΑΣΜΑ/ (ΕΛΛΕΙΜΜΑ) ΓΙΑ ΤΟ ΕΤΟΣ – SURPLUS/ (DEFICIT FOR THE YEAR)	22	146 669 698	(124 527 450)

Οι Σημειώσεις στις σελίδες 23 μέχρι 36 αποτελούν αναπόσπαστο μέρος αυτών των Οικονομικών Καταστάσεων.

The Notes on pages from 37 to 49 form an integral part of these Financial Statements.

ΚΑΤΑΣΤΑΣΗ – STATEMENT 1.2

ΚΥΠΡΙΑΚΗ ΔΗΜΟΚΡΑΤΙΑ - REPUBLIC OF CYPRUS

ΛΟΓΑΡΙΑΣΜΟΣ ΕΙΣΠΡΑΞΕΩΝ ΚΑΙ ΠΛΗΡΩΜΩΝ ΓΙΑ ΤΟ ΕΤΟΣ ΠΟΥ ΕΛΗΞΕ ΤΗΝ
31η ΔΕΚΕΜΒΡΙΟΥ, 2007 (σε Ευρώ) -

RECEIPTS AND PAYMENTS ACCOUNT FOR THE YEAR ENDED
31 DECEMBER, 2007 (in Euro)

	Σημ. Note	2007 €	2006 €
ΕΙΣΠΡΑΞΕΙΣ - RECEIPTS			
A. ΛΕΙΤΟΥΡΓΙΚΑ ΕΣΟΔΑ - OPERATING REVENUES			
ΕΣΟΔΑ - REVENUES			
Άμεσοι Φόροι - Direct Taxes		2 239 195 765	1 570 127 868
Έμμεσοι Φόροι - Indirect Taxes		2 936 625 608	2 458 817 233
Έσοδα από Προσφορά Υπηρεσιών και Πώληση Αγαθών - Sales of Goods and Services		291 072 924	213 170 424
Ενοίκια Δικαιώματα και άλλοι Προσόδοι - Rents, Loyalties and Other Income		98 213 878	68 636 611
Μεταβιβάσεις - Transfers	2	131 116 347	135 532 308
Έσοδα μη Άλλως Κατατάξιμα - Receipts not Otherwise Classified	3	49 780 752	183 842 144
Χορηγίες - Grants	4	36 352 705	158 680 473
Άλλα Λειτουργικά Έσοδα - Other Operating Revenues	5	42 642 723	47 796 135
Σύνολο Εισπράξεων από Λειτουργικά Έσοδα – Total Receipts from Operating Revenues		5 825 000 702	4 836 603 196
B. ΕΠΕΝΔΥΤΙΚΕΣ ΔΡΑΣΤΗΡΙΟΤΗΤΕΣ - INVESTING ACTIVITIES			
ΠΑΓΙΑ - FIXED ASSETS			
Πωλήσεις Παγίων - Sales of Fixed Assets		8 941 265	3 879 106
Σύνολο Εισπράξεων από Επενδυτικές Δραστηριότητες – Total Receipts from Investing Activities		8 941 265	3 879 106
Γ. ΧΡΗΜΑΤΟΔΟΤΙΚΕΣ ΔΡΑΣΤΗΡΙΟΤΗΤΕΣ - FINANCING ACTIVITIES			
ΆΛΛΑ ΕΣΟΔΑ/ ΕΞΟΔΑ - OTHER REVENUE/ EXPENDITURE			
Πρόσοδοι από Τόκους - Proceeds from Interest Income		6 914 122	12 478 099
ΔΑΝΕΙΑ - LOANS			
Έσοδα Εκδοθέντων Δανείων - Proceeds from Loans Issued		26 122 836	129 696 667
Αναλήψεις Δανείων Εξωτερικού - Withdrawals of Foreign Loans		106 344 755	84 562 285
Αναλήψεις Δανείων Εσωτερικού - Withdrawals of Local Loans		914 171 386	1 187 897 515
		1 046 638 977	1 402 156 467
Σύνολο Εισπράξεων από Χρηματοδοτικές Δραστηριότητες – Total Receipts from Financing Activities		1 053 553 099	1 414 634 566
ΣΥΝΟΛΟ ΕΙΣΠΡΑΞΕΩΝ - TOTAL RECEIPTS		6 887 495 066	6 255 116 868

ΚΑΤΑΣΤΑΣΗ – STATEMENT 1.2

ΚΥΠΡΙΑΚΗ ΔΗΜΟΚΡΑΤΙΑ - REPUBLIC OF CYPRUS

ΛΟΓΑΡΙΑΣΜΟΣ ΕΙΣΠΡΑΞΕΩΝ ΚΑΙ ΠΛΗΡΩΜΩΝ ΓΙΑ ΤΟ ΕΤΟΣ ΠΟΥ ΕΛΗΞΕ ΤΗΝ
31η ΔΕΚΕΜΒΡΙΟΥ, 2007 -

RECEIPTS AND PAYMENTS ACCOUNT FOR THE YEAR ENDED 31 DECEMBER, 2007

	Σημ. Note	2007 €	2006 €
ΠΛΗΡΩΜΕΣ - PAYMENTS			
A. ΛΕΙΤΟΥΡΓΙΚΕΣ ΔΑΠΑΝΕΣ - OPERATING EXPENDITURE			
ΔΑΠΑΝΕΣ ΠΡΟΣΩΠΙΚΟΥ – PERSONNEL EXPENSES			
Αξιωματούχοι της Δημοκρατίας - Officials of the Republic		8 187 401	7 495 694
Κρατικοί Υπάλληλοι - State Officers		1 465 835 368	1 397 559 248
Ωρομίσθιο Κυβερνητικό Προσωπικό - Government Hourly Paid Staff		192 109 644	196 603 475
Συντάξεις και Φιλοδωρήματα - Pensions and Gratuities		362 790 148	317 929 674
Προσωπικό Εξωτερικών Υπηρεσιών - Personnel in Overseas Services		10 317 631	9 260 131
		2 039 240 192	1 928 848 222
ΛΕΙΤΟΥΡΓΙΚΕΣ ΔΑΠΑΝΕΣ – OPERATING EXPENSES			
Λειτουργικές Δαπάνες - Operating Expenses		281 720 247	285 254 891
Συντηρήσεις και Επιδιορθώσεις - Maintenance and Repairs		64 168 287	60 363 110
Εκπαίδευση Προσωπικού/ Συνέδρια, Σεμινάρια και Άλλα Γεγονότα - Personnel Training/ Conferences, Seminars and Other Events		20 112 908	19 245 359
Συμβουλευτικές Υπηρεσίες/ Έρευνες - Consultancy Services/ Research		57 386 028	62 497 261
Εκδόσεις και Δημοσιότητα - Publications and Publicity		17 858 922	15 508 306
Δαπάνες Άμυνας και Αστυνόμευσης - Defence and Policing Expenditure		184 066 665	187 117 489
Δαπάνες σε Σχέση με τα Έσοδα - Expenses Related to Revenues		217 014 740	175 805 117
		842 327 797	805 791 533
ΜΕΤΑΒΙΒΑΣΕΙΣ – TRANSFERS			
Μεταβιβάσεις Εσωτερικού - Local Transfers	6	647 588 458	555 826 478
Μεταβιβάσεις Εξωτερικού - Transfers Abroad	7	192 415 194	167 443 408
Επιχορηγήσεις - Subsidies	8	152 967 426	97 147 358
Κοινωνικές Παροχές - Social Transfers	9	875 334 783	734 845 418
Αποζημιώσεις και Έξοδα Αγωγών - Compensation and Cost in Action		33 609 436	24 295 552
		1 901 915 297	1 579 558 214

ΚΑΤΑΣΤΑΣΗ – STATEMENT 1.2

ΚΥΠΡΙΑΚΗ ΔΗΜΟΚΡΑΤΙΑ - REPUBLIC OF CYPRUS

ΛΟΓΑΡΙΑΣΜΟΣ ΕΙΣΠΡΑΞΕΩΝ ΚΑΙ ΠΛΗΡΩΜΩΝ ΓΙΑ ΤΟ ΕΤΟΣ ΠΟΥ ΕΛΗΞΕ ΤΗΝ
31η ΔΕΚΕΜΒΡΙΟΥ, 2007 -

RECEIPTS AND PAYMENTS ACCOUNT FOR THE YEAR ENDED 31 DECEMBER, 2007

	Σημ. Note	2007 €	2006 €
ΠΛΗΡΩΜΕΣ (συνέχεια) – PAYMENTS (continued)			
A. ΛΕΙΤΟΥΡΓΙΚΕΣ ΔΑΠΑΝΕΣ (συνέχεια) - OPERATING EXPENDITURE (continued)			
ΆΛΛΑ ΣΥΓΧΡΗΜΑΤΟΔΟΤΟΥΜΕΝΑ ΕΡΓΑ ΚΑΙ ΣΧΕΔΙΑ – OTHER COFINANCED PROJECTS AND SCHEMES			
Σχέδια Συγχρηματοδοτούμενα από Κοινοτικούς Πόρους - Schemes Cofinanced by Community Funds	10	55 297 773	32 438 003
Προγράμματα Χρηματοδοτούμενα από Ξένους Οργανισμούς ή/και Άλλες Πηγές - Programmes Financed by Foreign Organisations and/or Other Sources		894 908	998 288
		56 192 681	33 436 291
Σύνολο Πληρωμών για Λειτουργικές Δαπάνες – Total Payments for Operating Expenditure		4 839 675 967	4 347 634 260
B. ΕΠΕΝΔΥΤΙΚΕΣ ΔΡΑΣΤΗΡΙΟΤΗΤΕΣ - INVESTING ACTIVITIES			
ΠΑΓΙΑ - FIXED ASSETS			
Αγορά Γης και Κτιρίων - Purchase of Land and Buildings		79 910 334	34 288 291
Αγορά Σταθερών και Κινητών Μηχανημάτων - Purchase of Mobile and Stationary Machinery		23 679 376	48 367 935
Αγορά Εξοπλισμού - Purchase of Equipment		28 000 214	19 528 211
Αγορά Άλλων Στοιχείων Ενεργητικού - Purchase of Other Assets		1 226 051	341 650
		132 815 975	102 526 087
ΕΡΓΑ ΥΠΟ ΚΑΤΑΣΚΕΥΗ – WORK IN PROGRESS			
Ανέγερση, Επεκτάσεις και Βελτιώσεις Κτιρίων - Erection, Extensions and Improvement of Buildings		57 457 698	59 975 864
Δρόμοι - Roads		78 493 448	99 489 904
Έργα Υποδομής - Infrastructure Works		32 425 001	34 989 528
Κατασκευαστικά Έργα - Construction Works		39 574 623	38 057 019
Άλλα Έργα - Other Works		13 603 608	10 099 598
		221 554 378	242 611 913
ΕΠΕΝΔΥΣΕΙΣ - INVESTMENTS			
Αγορά Μετοχών - Purchase of Shares	11	24 697 574	26 907 669
Σύνολο Πληρωμών για Επενδυτικές Δραστηριότητες – Total Payments for Investing Activities		379 067 927	372 045 669

ΚΑΤΑΣΤΑΣΗ – STATEMENT 1.2

ΚΥΠΡΙΑΚΗ ΔΗΜΟΚΡΑΤΙΑ - REPUBLIC OF CYPRUS

ΛΟΓΑΡΙΑΣΜΟΣ ΕΙΣΠΡΑΞΕΩΝ ΚΑΙ ΠΛΗΡΩΜΩΝ ΓΙΑ ΤΟ ΕΤΟΣ ΠΟΥ ΕΛΗΞΕ ΤΗΝ
31η ΔΕΚΕΜΒΡΙΟΥ, 2007 -

RECEIPTS AND PAYMENTS ACCOUNT FOR THE YEAR ENDED 31 DECEMBER, 2007

	Σημ. Note	2007 €	2006 €
ΠΛΗΡΩΜΕΣ (συνέχεια) – PAYMENTS (continued)			
Γ. ΧΡΗΜΑΤΟΔΟΤΙΚΕΣ ΔΡΑΣΤΗΡΙΟΤΗΤΕΣ - FINANCING ACTIVITIES			
ΆΛΛΑ ΕΣΟΔΑ/ ΕΞΟΔΑ - OTHER REVENUE/ EXPENDITURE			
Εξυπηρέτηση Δημόσιου Χρέους - Servicing of Public Debt		656 972 358	641 181 286
ΔΑΝΕΙΑ - LOANS			
Έκδοση Δανείων - Issue of Loans		45 588 668	36 879 470
Αποπληρωμές Δανείων Εξωτερικού - Repayments of Foreign Loans		62 956 080	65 604 867
Αποπληρωμές Δανείων Εσωτερικού - Repayments of Local Loans		405 423 381	692 481 739
Συνεισφορά στα Εξοφλητικά Αποθέματα – Contribution to Sinking Funds		247 210 627	312 057 359
		761 178 756	1 107 023 435
Σύνολο Πληρωμών για Χρηματοδοτικές Δραστηριότητες – Total Payments for Financing Activities		1 418 151 114	1 748 204 721
ΣΥΝΟΛΟ ΠΛΗΡΩΜΩΝ -TOTAL PAYMENTS		6 636 895 008	6 467 884 650
ΠΛΕΟΝΑΣΜΑ/ (ΕΛΛΕΙΜΜΑ) ΓΙΑ ΤΟ ΕΤΟΣ – SURPLUS/ (DEFICIT) FOR THE YEAR	22	250 600 058	(212 767 781)

Οι Σημειώσεις στις σελίδες 23 μέχρι 36 αποτελούν αναπόσπαστο μέρος αυτών των Οικονομικών Καταστάσεων.


The Notes on pages from 37 to 49 form an integral part of these Financial Statements.

ΚΑΤΑΣΤΑΣΗ – STATEMENT 1.3

ΚΥΠΡΙΑΚΗ ΔΗΜΟΚΡΑΤΙΑ - REPUBLIC OF CYPRUS

ΚΑΤΑΣΤΑΣΗ ΕΝΕΡΓΗΤΙΚΟΥ ΚΑΙ ΠΑΘΗΤΙΚΟΥ ΚΑΤΑ ΤΗΝ 31η ΔΕΚΕΜΒΡΙΟΥ, 2007 -
STATEMENT OF ASSETS AND LIABILITIES AS AT 31 DECEMBER, 2007

	Σημ. Note	2007 £	2006 £
ΕΝΕΡΓΗΤΙΚΟ - ASSETS			
Τραπεζικά Υπόλοιπα – Bank Balances	12	310 313 048	17 370 151
Ειδικά Ταμεία - Special Funds	13	9 793	15 640 412
Προκαταβολές και Χρεωστικά Υπόλοιπα - Advances and Debit Balances	14	53 414 170	68 766 074
Προκαταβολές Αποθεμάτων – Stocks Advances	15	4 742 110	4 961 388
Εξοφλητικά Αποθέματα - Sinking Funds	16	505 529 196	514 747 981
Δάνεια που παραχωρήθηκαν – Loans granted	17	195 245 943	181 958 949
Επενδύσεις - Investments	18	72 548 531	61 347 734
		1 141 802 791	864 792 689
ΠΑΘΗΤΙΚΟ - LIABILITIES			
Τραπεζικά Υπόλοιπα - Bank Balances	12	(5 140 871)	(50 787 972)
Ειδικά Ταμεία - Special Funds	13	(175 551 865)	(112 213 929)
Καταθέσεις και Πιστωτικά Υπόλοιπα - Deposits and Credit Balances	19	(183 162 184)	(78 889 101)
Γραμμάτια Δημοσίου – Treasury Bills	20	(4 340 850 386)	(4 338 539 306)
Δανεισμός – Borrowings	21	(4 565 862 705)	(4 157 711 086)
		(9 270 568 011)	(8 738 141 394)
ΚΑΘΑΡΟ ΠΑΘΗΤΙΚΟ – NET LIABILITIES		(8 128 765 220)	(7 873 348 705)
ΑΠΟΘΕΜΑΤΙΚΑ - RESERVES			
Πάγιο Ταμείο – Consolidated Fund	22	(4 319 654 482)	(4 466 324 180)
Αποθεματικό από Επενδυτικές και Χρηματοδοτικές Δραστηριότητες – Reserve from Investing and Financing Activities	23	(3 809 110 738)	(3 407 024 525)
ΣΥΝΟΛΟ ΑΠΟΘΕΜΑΤΙΚΩΝ – TOTAL RESERVES		(8 128 765 220)	(7 873 348 705)


ΛΑΖΑΡΟΣ ΣΤ. ΛΑΖΑΡΟΥ
Γενικός Λογιστής της Δημοκρατίας

Οι Σημειώσεις στις σελίδες 23 μέχρι 36 αποτελούν αναπόσπαστο μέρος αυτών των Οικονομικών Καταστάσεων.

The Notes on pages from 37 to 49 form an integral part of these Financial Statements.


ΚΑΤΑΣΤΑΣΗ – STATEMENT 1.3

ΚΥΠΡΙΑΚΗ ΔΗΜΟΚΡΑΤΙΑ - REPUBLIC OF CYPRUS

ΚΑΤΑΣΤΑΣΗ ΕΝΕΡΓΗΤΙΚΟΥ ΚΑΙ ΠΑΘΗΤΙΚΟΥ ΚΑΤΑ ΤΗΝ
31η ΔΕΚΕΜΒΡΙΟΥ, 2007 (σε Ευρώ) –

STATEMENT OF ASSETS AND LIABILITIES AS AT 31 DECEMBER, 2007 (in Euro)

	Σημ. Note	2007 €	2006 €
ΕΝΕΡΓΗΤΙΚΟ - ASSETS			
Τραπεζικά Υπόλοιπα – Bank Balances	12	530 201 321	29 678 665
Ειδικά Ταμεία - Special Funds	13	16 732	26 723 230
Προκαταβολές και Χρεωστικά Υπόλοιπα - Advances and Debit Balances	14	91 263 528	117 493 813
Προκαταβολές Αποθεμάτων – Stocks Advances	15	8 102 376	8 477 035
Εξοφλητικά Αποθέματα - Sinking Funds	16	863 747 913	879 499 142
Δάνεια που παραχωρήθηκαν – Loans granted	17	333 597 500	310 895 323
Επενδύσεις - Investments	18	123 956 525	104 818 827
		1 950 885 895	1 477 586 035
ΠΑΘΗΤΙΚΟ - LIABILITIES			
Τραπεζικά Υπόλοιπα - Bank Balances	12	(8 783 700)	(86 776 402)
Ειδικά Ταμεία - Special Funds	13	(299 948 170)	(191 728 881)
Καταθέσεις και Πιστωτικά Υπόλοιπα - Deposits and Credit Balances	19	(312 951 172)	(134 790 032)
Γραμμάτια Δημοσίου – Treasury Bills	20	(7 416 783 226)	(7 412 834 512)
Δανεισμός – Borrowings	21	(7 801 239 599)	(7 103 871 154)
		(15 839 705 867)	(14 930 000 981)
ΚΑΘΑΡΟ ΠΑΘΗΤΙΚΟ – NET LIABILITIES		(13 888 819 972)	(13 452 414 946)
ΑΠΟΘΕΜΑΤΙΚΑ - RESERVES			
Πάγιο Ταμείο – Consolidated Fund	22	(7 380 567 874)	(7 631 167 932)
Αποθεματικό από Επενδυτικές και Χρηματοδοτικές Δραστηριότητες – Reserve from Investing and Financing Activities	23	(6 508 252 098)	(5 821 247 014)
ΣΥΝΟΛΟ ΑΠΟΘΕΜΑΤΙΚΩΝ – TOTAL RESERVES		(13 888 819 972)	(13 452 414 946)



ΛΑΖΑΡΟΣ ΣΤ. ΛΑΖΑΡΟΥ
Γενικός Λογιστής της Δημοκρατίας

Οι Σημειώσεις στις σελίδες 23 μέχρι 36 αποτελούν αναπόσπαστο μέρος αυτών των Οικονομικών Καταστάσεων.

The Notes on pages from 37 to 49 form an integral part of these Financial Statements.

ΚΑΤΑΣΤΑΣΗ 1.4

ΚΥΠΡΙΑΚΗ ΔΗΜΟΚΡΑΤΙΑ

ΣΗΜΕΙΩΣΕΙΣ ΣΤΙΣ ΟΙΚΟΝΟΜΙΚΕΣ ΚΑΤΑΣΤΑΣΕΙΣ

1. Λογιστικές Αρχές

Βάση Ετοιμασίας

Οι Οικονομικές Καταστάσεις έχουν ετοιμαστεί με βάση τις πραγματικές εισπράξεις και πληρωμές. Με τη βάση αυτή τα έσοδα και οι δαπάνες αναγνωρίζονται σύμφωνα με την ημερομηνία εισπράξης ή πληρωμής.

Η βάση των πραγματικών εισπράξεων και πληρωμών έχει αναπροσαρμοστεί σε σχέση με τα ακόλουθα:

(α) Τα Εξοφλητικά Αποθέματα συμπεριλαμβάνουν δεδουλευμένα έσοδα από τόκους για το έτος.

(β) Τα υπόλοιπα των Δανείων που παραχωρήθηκαν από τη Δημοκρατία και του Δανεισμού σε ξένα νομίσματα συμπεριλαμβάνουν τα μη πραγματοποιηθέντα συναλλαγματικά κέρδη και ζημιές που προκύπτουν από τη μετατροπή με τη συναλλαγματική ισοτιμία που ισχύει στο τέλος του έτους.

(γ) Τα υπόλοιπα των Εξοφλητικών Αποθεμάτων, των Δανείων που παραχωρήθηκαν, του Δανεισμού και των Επενδύσεων κεφαλαιοποιούνται κατά τη λήξη του οικονομικού έτους και συμπεριλαμβάνονται στην Κατάσταση Ενεργητικού και Παθητικού.

Το καθαρό συνολικό ποσό των στοιχείων που αναφέρονται στο σημείο (γ) πιο πάνω κατά τη λήξη του οικονομικού έτους αναγνωρίζεται στο Αποθεματικό από Επενδυτικές και Χρηματοδοτικές Δραστηριότητες.

Οι Οικονομικές Καταστάσεις έχουν επίσης ετοιμαστεί με βάση την αρχή του ιστορικού κόστους.

Οντότητα Αναφοράς

Οι Οικονομικές Καταστάσεις καλύπτουν τα Υπουργεία και τις Ανεξάρτητες Υπηρεσίες του Κράτους.

Νόμισμα Ετοιμασίας Οικονομικών Καταστάσεων

Οι Οικονομικές Καταστάσεις έχουν ετοιμαστεί σε λίρες Κύπρου (£). Ο Λογαριασμός Εισπράξεων και Πληρωμών και η Κατάσταση Ενεργητικού και Παθητικού έχουν ετοιμαστεί επίσης σε Ευρώ (€) (Σημείωση 32).

Ξένο Συναλλάγμα

Συναλλαγές σε ξένο νόμισμα μετατρέπονται σε λίρες Κύπρου και καταχωρούνται με βάση τη τιμή συναλλάγματος που ισχύει την ημερομηνία της συναλλαγής. Πραγματοποιηθέντα συναλλαγματικά κέρδη και ζημιές που προκύπτουν από την εξόφληση τέτοιων συναλλαγών αναγνωρίζονται στο Λογαριασμό Εισπράξεων και Πληρωμών. Μη πραγματοποιηθέντα συναλλαγματικά κέρδη και ζημιές που προκύπτουν από τη μετατροπή με τη συναλλαγματική ισοτιμία που ισχύει στο τέλος του έτους των Δανείων που παραχωρήθηκαν και του Δανεισμού σε ξένα νομίσματα αναγνωρίζονται στο Αποθεματικό για Επενδυτικές και Χρηματοδοτικές Δραστηριότητες.

Συγκριτικές Πληροφορίες

Όπου χρειάζεται, και είναι εφικτό, τα συγκριτικά ποσά έχουν αναπροσαρμοστεί για να συνάδουν με τις αλλαγές στην παρουσίαση στο τρέχον έτος. Η μετατροπή των συγκριτικών ποσών, για σκοπούς ετοιμασίας του Λογαριασμού Εισπράξεων και Πληρωμών και της Κατάστασης

ΚΑΤΑΣΤΑΣΗ 1.4

ΚΥΠΡΙΑΚΗ ΔΗΜΟΚΡΑΤΙΑ

ΣΗΜΕΙΩΣΕΙΣ ΣΤΙΣ ΟΙΚΟΝΟΜΙΚΕΣ ΚΑΤΑΣΤΑΣΕΙΣ

Ενεργητικού και Παθητικού σε Ευρώ, έχει πραγματοποιηθεί με βάση την αμετάκλητη ισοτιμία €1 = £0,585274 (Σημείωση 32).

2. Έσοδα - Μεταβιβάσεις

Τα Έσοδα από Μεταβιβάσεις περιλαμβάνουν τα ακόλουθα:

	2007 £	2006 £
Επιβαρύνσεις Φόρων και Τελών	29 741 741	27 292 413
Πρόστιμα και Χρηματικές Ποινές	11 122 849	11 110 729
Τέλη Αεροπορικών Ταξιδιών	74 985	9 851 432
Εισφορές από το Ταμείο Κοινωνικών Ασφαλίσεων	8 493 132	7 307 455
Εισφορά για Κοινωνική Σύνταξη	10 077 631	9 940 239
Άλλες Μεταβιβάσεις	17 228 651	13 821 268
Ολικά	76 738 989	79 323 536
Ολικά σε Ευρώ	€131 116 347	€135 532 308

3. Έσοδα μη Άλλως Κατατάξιμα

Τα Έσοδα μη Άλλως Κατατάξιμα περιλαμβάνουν τα ακόλουθα:

	2007 £	2006 £
Μεταφορές από Αποθεματικά Οργανισμών Δημόσιου Δικαίου	7 500 000	62 500 000
Έκτακτη Εισφορά για την Άμυνα	168 000	177 378
Άλλα Έσοδα	14 449 259	38 511 602
Άλλα Δικαιώματα και Οφειλές	7 018 121	6 409 047
Ολικά	29 135 380	107 598 027
Ολικά σε Ευρώ	€49 780 752	€183 842 144

4. Έσοδα - Χορηγίες

Τα Έσοδα από Χορηγίες περιλαμβάνουν τα ακόλουθα:

	2007 £	2006 £
Χορηγίες Ευρωπαϊκής Ένωσης	20 181 214	91 556 528
Χορηγίες Διεθνών Οργανισμών και Κυβερνήσεων	235 948	278 819
Ιδιωτικές Χορηγίες	249 333	188 546
Άλλες Χορηγίες	609 798	847 662
Ολικά	21 276 293	92 871 555
Ολικά σε Ευρώ	€36 352 705	€158 680 473

ΚΑΤΑΣΤΑΣΗ 1.4

ΚΥΠΡΙΑΚΗ ΔΗΜΟΚΡΑΤΙΑ

ΣΗΜΕΙΩΣΕΙΣ ΣΤΙΣ ΟΙΚΟΝΟΜΙΚΕΣ ΚΑΤΑΣΤΑΣΕΙΣ

5. Άλλα Λειτουργικά Έσοδα

Τα Άλλα Λειτουργικά Έσοδα αντιπροσωπεύουν Έσοδα από Ενδοκυβερνητικές Παραγγελίες μεταξύ Τμημάτων/ Υπηρεσιών.

Τα Άλλα Λειτουργικά Έσοδα περιλαμβάνουν τα ακόλουθα:

	2007	2006
	£	£
Πωλήσεις Αγαθών/ Παροχή Υπηρεσιών σε άλλα Τμήματα/ Υπηρεσίες	2 666 939	3 346 630
Συντηρήσεις για άλλα Τμήματα	7 440 449	6 351 494
Εκτέλεση Έργων για άλλα Τμήματα	7 775 947	10 593 873
Εκτέλεση Έργων στο ίδιο Τμήμα	7 074 342	7 681 838
Ολικά	24 957 677	27 973 835
Ολικά σε Ευρώ	€42 642 723	€47 796 135

6. Δαπάνες - Μεταβιβάσεις Εσωτερικού

Οι Δαπάνες για Μεταβιβάσεις Εσωτερικού περιλαμβάνουν τα ακόλουθα:

	2007	2006
	£	£
Μεταβιβάσεις προς Ημικρατικούς Οργανισμούς	117 674 710	112 168 323
Μεταβιβάσεις προς Αρχές Τοπικής Αυτοδιοίκησης	67 106 396	64 161 067
Μεταβιβάσεις προς Συμβούλια/ Επιτροπές/ Οργανισμούς	9 614 821	6 372 747
Γενική Κυβερνητική Εισφορά στο Ταμείο Κοινωνικών Ασφαλίσεων	143 284 204	128 624 604
Άλλες Μεταβιβάσεις Εσωτερικού	41 336 556	13 984 045
Ολικά	379 016 687	325 310 786
Ολικά σε Ευρώ	€647 588 458	€555 826 478

7. Δαπάνες - Μεταβιβάσεις Εξωτερικού

Οι Δαπάνες για Μεταβιβάσεις Εξωτερικού περιλαμβάνουν τα ακόλουθα:

	2007	2006
	£	£
Μεταβιβάσεις προς Διεθνείς Οργανισμούς	13 035 628	9 555 707
Μεταβιβάσεις προς Ομογενειακές Οργανώσεις	212 891	230 886
Τεχνική Βοήθεια σε Ξένες Χώρες	1 030 680	831 069
Άλλη Τεχνική Βοήθεια Εξωτερικού	—	8 835
Διάφορες Συνεισφορές Εξωτερικού	124 401	88 750
Μεταβιβάσεις προς Ευρωπαϊκή Ένωση - Παραδοσιακοί Ίδιοι Πόροι	27 226 093	18 766 884
Μεταβιβάσεις προς Ευρωπαϊκή Ένωση – Ίδιος Πόρος Φ.Π.Α.	20 769 027	18 150 602

ΚΑΤΑΣΤΑΣΗ 1.4

ΚΥΠΡΙΑΚΗ ΔΗΜΟΚΡΑΤΙΑ

ΣΗΜΕΙΩΣΕΙΣ ΣΤΙΣ ΟΙΚΟΝΟΜΙΚΕΣ ΚΑΤΑΣΤΑΣΕΙΣ

Μεταβιβάσεις προς Ευρωπαϊκή Ένωση - Ίδιος Πόρος Ακαθάριστου Εθνικού Εισοδήματος	50 216 890	50 367 540
Ολικά	112 615 610	98 000 273
Ολικά σε Ευρώ	€192 415 194	€167 443 408

8. Επιχορηγήσεις

Οι Επιχορηγήσεις περιλαμβάνουν τα ακόλουθα:

	2007 £	2006 £
Επιχορηγήσεις για Γεωργικά Προϊόντα	75 655 962	43 494 589
Επιχορηγήσεις για Βιομηχανικά Προϊόντα	11 292 940	11 606 395
Άλλες Επιχορηγήσεις	2 578 955	1 756 839
Ολικά	89 527 857	56 857 823
Ολικά σε Ευρώ	€152 967 426	€97 147 358

9. Κοινωνικές Παροχές

Οι Κοινωνικές Παροχές περιλαμβάνουν τις ακόλουθες παροχές:

	2007 £	2006 £
Παιδείας	131 539 628	82 742 073
Πολιτιστικές	3 497 452	3 220 861
Υγείας	34 792 920	26 968 680
Στέγασης	26 047 119	26 542 030
Κοινωνικής Πρόνοιας	272 131 277	247 598 689
Άλλες Κοινωνικές	13 219 582	12 828 723
Σε Ειδικά Ταμεία	31 082 712	30 184 861
Ολικά	512 310 690	430 085 917
Ολικά σε Ευρώ	€875 334 783	€734 845 418

10. Δαπάνες - Σχέδια Συγχρηματοδοτούμενα από Κοινοτικούς Πόρους

Οι Δαπάνες για Σχέδια Συγχρηματοδοτούμενα από Κοινοτικούς Πόρους περιλαμβάνουν Δαπάνες για τα ακόλουθα:

	2007 £	2006 £
Έργα Προενταξιακού Χρηματοδοτικού Κανονισμού	139 886	426 668
Έργα Μεταβατικής Διευκόλυνσης	2 919 906	1 458 112
Δράσεις Διαρθρωτικών Ταμείων	12 873 744	11 505 043
Δράση Σχεδίου Αγροτικής Ανάπτυξης	14 733 763	4 933 225
Άλλα Έργα και Σχέδια	1 697 050	662 072
Ολικά	32 364 349	18 985 120
Ολικά σε Ευρώ	€55 297 773	€32 438 003

ΚΑΤΑΣΤΑΣΗ 1.4

ΚΥΠΡΙΑΚΗ ΔΗΜΟΚΡΑΤΙΑ

ΣΗΜΕΙΩΣΕΙΣ ΣΤΙΣ ΟΙΚΟΝΟΜΙΚΕΣ ΚΑΤΑΣΤΑΣΕΙΣ

11. Αγορά Μετοχών

Η Αγορά Μετοχών για το έτος συμπεριλαμβάνει £4 714 494 (2006: £2 323 359), ποσό που πληρώθηκε για συμμετοχή στο Κεφάλαιο και στο Αποθεματικό της Ευρωπαϊκής Τράπεζας Επενδύσεων, αξίας £1 336 615 ή €2 292 275 (2006: £658 700 ή €1 146 138) και £3 377 879 ή €5 793 014 (2006: £1 664 659 ή €2 896 507) αντίστοιχα και συμπεριλαμβάνεται στον Πίνακα Συνδρομών ή Συμμετοχής σε Διεθνείς Οργανισμούς (Σημείωση 29).

12. Τραπεζικά Υπόλοιπα

Τα Τραπεζικά Υπόλοιπα αποτελούνται από τα υπόλοιπα στην Κεντρική Τράπεζα της Κύπρου, βραχυπρόθεσμες καταθέσεις και υπόλοιπα σε Ταμεία Πάγιας Προκαταβολής, όπως αναλύονται πιο κάτω:

	2007 £	2006 £
Κεντρική Τράπεζα της Κύπρου:		
Ταμείο Διαχείρισης Μετρητών	50 000 000	10 000 000
Γενικός Κυβερνητικός Λογαριασμός	248 665 535	(50 537 908)
	<u>298 665 535</u>	<u>(40 537 908)</u>
Βραχυπρόθεσμες καταθέσεις	1 698 627	1 574 489
Υπόλοιπα σε Ταμεία Πάγιας Προκαταβολής	4 808 015	5 545 598
Ολικά	<u>305 172 177</u>	<u>(33 417 821)</u>
Τραπεζικά Υπόλοιπα – Πίνακας 3.1	310 313 048	17 370 151
Τραπεζικά Υπόλοιπα * – Πίνακας 3.1	(5 140 871)	(50 787 972)
Ολικά	<u>305 172 177</u>	<u>(33 417 821)</u>
Ολικά σε Ευρώ	<u>€521 417 621</u>	<u>€(57 097 737)</u>

* Προκύπτουν από υπερβάσεις στο Γενικό Λογαριασμό και σε Τρεχούμενους Τραπεζικούς Λογαριασμούς της Κυβέρνησης και σε Ταμεία Πάγιας Προκαταβολής.

13. Ειδικά Ταμεία

Πίνακας Υπολοίπων Ειδικών Ταμείων Κατατεθημένων στο Γενικό Λογιστήριο παρουσιάζεται στο Κεφάλαιο 3 Άλλοι Πίνακες της Δημοσιονομικής Έκθεσης (Πίνακας 3.2).

14. Προκαταβολές και Χρεωστικά Υπόλοιπα

Οι Προκαταβολές και τα Χρεωστικά Υπόλοιπα περιλαμβάνουν τα ακόλουθα:

	2007 £	2006 £
Προκαταβολές – Ταξίδια στο εξωτερικό	134 386	319 178
Προκαταβολές – Σύστημα Μισθών	16 621 240	16 088 519
Προκαταβολές λόγω Εγγυήσεων	12 515 235	29 951 385
Προκαταβολές – Άλλες	24 143 309	22 406 992
Ολικά	<u>53 414 170</u>	<u>68 766 074</u>
Ολικά σε Ευρώ	<u>€91 263 528</u>	<u>€117 493 813</u>

ΚΑΤΑΣΤΑΣΗ 1.4

ΚΥΠΡΙΑΚΗ ΔΗΜΟΚΡΑΤΙΑ

ΣΗΜΕΙΩΣΕΙΣ ΣΤΙΣ ΟΙΚΟΝΟΜΙΚΕΣ ΚΑΤΑΣΤΑΣΕΙΣ

Πίνακας Προκαταβολών και Χρεωστικών Υπολοίπων παρουσιάζεται στο Κεφάλαιο 3 Άλλοι Πίνακες της Δημοσιονομικής Έκθεσης (Πίνακας 3.3).

15. Προκαταβολές Αποθεμάτων

Οι Προκαταβολές Αποθεμάτων αντιπροσωπεύουν κόστος αποθεμάτων σε τιμή κτήσης που έχουν αγορασθεί από προμηθευτές εκτός της Κυβέρνησης για μελλοντική χρήση.

Πίνακας Προκαταβολών για Αγορές Αποθεμάτων παρουσιάζεται στο Κεφάλαιο 3 Άλλοι Πίνακες της Δημοσιονομικής Έκθεσης (Πίνακας 3.4).

16. Εξοφλητικά Αποθέματα

Τα Εξοφλητικά Αποθέματα αντιπροσωπεύουν περιοδικές, συστηματικές συνεισφορές σε ειδικό τραπεζικό λογαριασμό στην Κεντρική Τράπεζα, με σκοπό τη βελτίωση της ικανότητας για έγκαιρη αποπληρωμή των σχετικών δανείων (Χρεόγραφα Αναπτύξεως, Ομολογίες Αποταμιεύσεως κλπ.) κατά την ημερομηνία λήξης τους.

Πίνακας Δανεισμού, ο οποίος περιλαμβάνει τα πιο πάνω δάνεια, μαζί με τα αντίστοιχα Εξοφλητικά Αποθέματα, παρουσιάζεται στο Κεφάλαιο 2 Δάνεια/ Εγγυήσεις της Δημοσιονομικής Έκθεσης (Πίνακας 2.1).

17. Δάνεια που παραχωρήθηκαν

Τα Δάνεια που παραχωρήθηκαν από την Κυβέρνηση ανέρχονται σε £195 245 943 (2006: £181 958 949), εκ των οποίων £191 574 324 (2006: £178 231 639) είναι σε λίρες Κύπρου, ενώ £3 671 619 (2006: £3 727 310) είναι σε ξένο νόμισμα και έχουν παραχωρηθεί στους ακόλουθους οργανισμούς:

	2007	2006
	£	£
Σχολικές Εφορείες	2 798 000	2 798 000
Δήμοι	362 679	375 802
Συμβούλια Αποχετεύσεως	4 275 656	8 678 299
Συμβούλια Υδατοπρομήθειας	14 216	14 216
Ημικρατικοί και Άλλοι Οργανισμοί	165 799 571	143 158 432
Συνεργατικές Εταιρείες και Άλλοι Ιδιωτικοί Οργανισμοί	21 995 821	26 934 200
Ολικά	195 245 943	181 958 949
Ολικά σε Ευρώ	€333 597 500	€310 895 323

Πίνακας Δανείων από το Δημόσιο Ταμείο, ο οποίος περιλαμβάνει τα Δάνεια που παραχωρήθηκαν, παρουσιάζεται στο Κεφάλαιο 2 Δάνεια/ Εγγυήσεις της Δημοσιονομικής Έκθεσης (Πίνακας 2.5).

ΚΑΤΑΣΤΑΣΗ 1.4

ΚΥΠΡΙΑΚΗ ΔΗΜΟΚΡΑΤΙΑ

ΣΗΜΕΙΩΣΕΙΣ ΣΤΙΣ ΟΙΚΟΝΟΜΙΚΕΣ ΚΑΤΑΣΤΑΣΕΙΣ

Τα Δάνεια που παραχωρήθηκαν σε ξένο νόμισμα, ομαδοποιημένα ανάλογα με το νόμισμα σύναψής τους, παρατίθενται πιο κάτω:

	Ολικό ποσό σε ξένο νόμισμα	Ολικό ποσό σε £	Ολικό ποσό σε ξένο νόμισμα	Ολικό ποσό σε £
	2007		2006	
Σε Ευρώ	6 273 334	3 671 619	6 348 333	3 673 780
Σε Δολάριο Αυστραλίας	-	-	154 000	53 530
Ολικά		3 671 619		3 727 310

18. Επενδύσεις

Οι Επενδύσεις αφορούν συμμετοχή στο Μετοχικό Κεφάλαιο Κυπριακών Εταιρειών. *Πίνακας Επενδύσεων*, ο οποίος συμπεριλαμβάνει τα ποσοστά συμμετοχής στα Μετοχικά Κεφάλαια των εταιρειών και την Ονομαστική αξία των Επενδύσεων σε μετοχές των Εταιρειών, παρουσιάζεται στο *Κεφάλαιο 3 Άλλοι Πίνακες* της Δημοσιονομικής Έκθεσης (*Πίνακας 3.5*).

19. Καταθέσεις και Πιστωτικά Υπόλοιπα

Οι Καταθέσεις και τα Πιστωτικά Υπόλοιπα περιλαμβάνουν τα ακόλουθα:

	2007 £	2006 £
Πιστωτές – Άλλες Καταθέσεις	(183 162 184)	(78 889 101)
Ολικά	(183 162 184)	(78 889 101)
Ολικά σε Ευρώ	€(312 951 172)	€(134 790 032)

Πίνακας Καταθέσεων και Πιστωτικών Υπολοίπων παρουσιάζεται στο *Κεφάλαιο 3 Άλλοι Πίνακες* της Δημοσιονομικής Έκθεσης (*Πίνακας 3.6*).

20. Γραμμάτια Δημοσίου

Τα Γραμμάτια Δημοσίου αποτελούνται από τα Γραμμάτια Δημοσίου Εσωτερικού σε λίρες Κύπρου και τα Γραμμάτια Δημοσίου Εξωτερικού σε Ευρώ.

Τα Γραμμάτια Δημοσίου περιλαμβάνουν τα ακόλουθα:

	2007 £	2006 £
Γραμμάτια Δημοσίου Εσωτερικού	(3 521 466 786)	(3 528 359 306)
Γραμμάτια Δημοσίου Εξωτερικού – (2007: €(1 400 000 000), 2006: €(1 400 000 000))	(819 383 600)	(810 180 000)
Ολικά	(4 340 850 386)	(4 338 539 306)
Ολικά σε Ευρώ	€(7 416 783 226)	€(7 412 834 512)

Η καθαρή μη πραγματοποιηθείσα συναλλαγματική ζημιά που προκύπτει από τη μετατροπή με τη συναλλαγματική ισοτιμία που ισχύει στο τέλος του έτους των Γραμματίων Δημοσίου Εξωτερικού

ΚΑΤΑΣΤΑΣΗ 1.4

ΚΥΠΡΙΑΚΗ ΔΗΜΟΚΡΑΤΙΑ

ΣΗΜΕΙΩΣΕΙΣ ΣΤΙΣ ΟΙΚΟΝΟΜΙΚΕΣ ΚΑΤΑΣΤΑΣΕΙΣ

κατά τη λήξη του οικονομικού έτους £9 203 600 (2006: £6 182 529) συμπεριλαμβάνεται στην αναπροσαρμογή στη βάση των πραγματικών εισπράξεων και πληρωμών για το έτος, στο Αποθεματικό από Επενδυτικές και Χρηματοδοτικές Δραστηριότητες (Σημείωση 23).

21. Δανεισμός

Ο Δανεισμός αποτελείται από τα Δάνεια Εσωτερικού σε λίρες Κύπρου και τα Δάνεια Εξωτερικού σε ξένα νομίσματα.

Ο Δανεισμός περιλαμβάνει τα ακόλουθα:

	2007	2006
	£	£
Δάνεια Εσωτερικού	(4 137 249 228)	(3 773 330 675)
Δάνεια Εξωτερικού	(428 613 477)	(384 380 411)
Ολικά	(4 565 862 705)	(4 157 711 086)
Ολικά σε Ευρώ	€(7 801 239 599)	€(7 103 871 154)

Πίνακας Δανεισμού, ο οποίος περιλαμβάνει τα στοιχεία Δανεισμού, μαζί με τα αντίστοιχα τους Εξοφλητικά Αποθέματα, παρουσιάζεται στο Κεφάλαιο 2 Δάνεια/ Εγγυήσεις της Δημοσιονομικής Έκθεσης (Πίνακας 2.1).

Τα Δάνεια Εξωτερικού, ομαδοποιημένα ανάλογα με το νόμισμα σύναψής τους, παρατίθενται πιο κάτω:

	Ολικό ποσό σε ξένο νόμισμα	Ολικό ποσό σε £	Ολικό ποσό σε ξένο νόμισμα	Ολικό ποσό σε £
	2007		2006	
Σε Ευρώ	(699 649 861)	(409 486 873)	(628 875 470)	(363 930 235)
Σε Ιαπωνικό Γεν	(5 000 000 000)	(17 740 000)	(5 000 000 000)	(18 500 000)
Σε Δηνάριο Κουβέιτ	(945 648)	(1 386 604)	(1 283 348)	(1 950 176)
Ολικά		(428 613 477)		(384 380 411)

22. Πάγιο Ταμείο

Σύμφωνα με το Σύνταγμα της Κυπριακής Δημοκρατίας, στο Πάγιο Ταμείο κατατίθεται οποιοδήποτε έσοδο και χρηματικό ποσό συλλέγεται ή εισπράττεται με οποιοδήποτε τρόπο από το Κράτος και σε αυτό χρεώνεται οποιαδήποτε δαπάνη και χρηματικό ποσό πληρώνεται από το Κράτος.

	2007	2006
	£	£
Υπόλοιπο 1 Ιανουαρίου	(4 466 324 180)	(4 341 796 730)
Πλεόνασμα/ (έλλειμμα) για το έτος	146 669 698	(124 527 450)
Υπόλοιπο 31 Δεκεμβρίου	(4 319 654 482)	(4 466 324 180)
Υπόλοιπο 31 Δεκεμβρίου σε Ευρώ	€(7 380 567 874)	€(7 631 167 932)

ΚΑΤΑΣΤΑΣΗ 1.4

ΚΥΠΡΙΑΚΗ ΔΗΜΟΚΡΑΤΙΑ

ΣΗΜΕΙΩΣΕΙΣ ΣΤΙΣ ΟΙΚΟΝΟΜΙΚΕΣ ΚΑΤΑΣΤΑΣΕΙΣ

23. Αποθεματικό από Επενδυτικές και Χρηματοδοτικές Δραστηριότητες

Το Αποθεματικό από Επενδυτικές και Χρηματοδοτικές Δραστηριότητες περιλαμβάνει την καθαρή κίνηση του έτους στα στοιχεία Ενεργητικού και Παθητικού που αφορούν Επενδυτικές και Χρηματοδοτικές Δραστηριότητες, δηλαδή Εξοφλητικά Αποθέματα, Δάνεια που παραχωρήθηκαν, Δανεισμό και Επενδύσεις.

	2007 £	2006 £
Υπόλοιπο 1 Ιανουαρίου	(3 407 024 525)	(3 168 975 293)
Καθαρή κίνηση σε Επενδυτικές και Χρηματοδοτικές Δραστηριότητες για το έτος	(404 466 902)	(249 939 252)
Αναπροσαρμογή στη βάση των πραγματικών εισπράξεων και πληρωμών για το έτος	2 380 689	11 890 020
Υπόλοιπο 31 Δεκεμβρίου	(3 809 110 738)	(3 407 024 525)
Υπόλοιπο 31 Δεκεμβρίου σε Ευρώ	€(6 508 252 098)	€(5 821 247 014)

24. Μεταβιβάσιμα Γραμμάτια

Τα Μεταβιβάσιμα Γραμμάτια δεν αναγνωρίζονται στις **Καταστάσεις 1.2** και **1.3** των Οικονομικών Καταστάσεων. Μέσα στα πλαίσια της σταδιακής μετάβασης ετοιμασίας των Οικονομικών Καταστάσεων από την Αρχή των πραγματικών εισπράξεων και πληρωμών στην Αρχή των δεδουλευμένων εσόδων και δαπανών, το υπόλοιπο των Μεταβιβάσιμων Γραμματίων κατά τη λήξη του έτους θα παρουσιάζεται στην Κατάσταση Ενεργητικού και Παθητικού του Κράτους ως οφειλή.

Πίνακας Μεταβιβάσιμων Γραμματίων, ο οποίος περιλαμβάνει Μεταβιβάσιμα Γραμμάτια για εκτέλεση αναπτυξιακών έργων, παρουσιάζεται στο *Κεφάλαιο 2 Δάνεια/ Εγγυήσεις* της Δημοσιονομικής Έκθεσης (*Πίνακας 2.2*).

Τα Μεταβιβάσιμα Γραμμάτια (τα οποία έχουν εκδοθεί όλα σε ξένο νόμισμα), ομαδοποιημένα ανάλογα με το νόμισμα έκδοσής τους, παρατίθενται πιο κάτω:

	Ολικό ποσό σε ξένο νόμισμα	Ολικό ποσό σε £	Ολικό ποσό σε ξένο νόμισμα	Ολικό ποσό σε £
	2007		2006	
Σε Ευρώ	(123 616 115)	(72 349 299)	(142 144 144)	(82 258 815)
Σε Ιαπωνικό Γεν	—	—	(1 322 325 789)	(4 892 605)
Ολικά		(72 349 299)		(87 151 420)

25. Δάνεια για Συγχρηματοδοτούμενα Έργα

Τα Δάνεια για Συγχρηματοδοτούμενα Έργα δεν αναγνωρίζονται στις **Καταστάσεις 1.2** και **1.3** των Οικονομικών Καταστάσεων. Μέσα στα πλαίσια της σταδιακής μετάβασης ετοιμασίας των Οικονομικών Καταστάσεων από την Αρχή των πραγματικών εισπράξεων και πληρωμών στην Αρχή των δεδουλευμένων εσόδων και δαπανών, το υπόλοιπο κατά τη λήξη του έτους που

ΚΑΤΑΣΤΑΣΗ 1.4

ΚΥΠΡΙΑΚΗ ΔΗΜΟΚΡΑΤΙΑ

ΣΗΜΕΙΩΣΕΙΣ ΣΤΙΣ ΟΙΚΟΝΟΜΙΚΕΣ ΚΑΤΑΣΤΑΣΕΙΣ

αντιπροσωπεύει την Κυβερνητική εισφορά θα παρουσιάζεται στην Κατάσταση Ενεργητικού και Παθητικού του Κράτους ως οφειλή.

Πίνακας Δανείων για Συγχρηματοδοτούμενα Έργα, ο οποίος περιλαμβάνει Δάνεια για εκτέλεση Συγχρηματοδοτούμενων Έργων των Δήμων, Κοινοτικών Συμβουλίων, Σχολικών Εφορειών και Συμβουλίων Αποχτετεύσεως και στον οποίο συμπεριλαμβάνεται η αναλογία του Κράτους για κάθε δάνειο με βάση τις αρχικές συμφωνίες σύναψής των, παρουσιάζεται στο *Κεφάλαιο 2 Δάνεια / Εγγυήσεις* της Δημοσιονομικής Έκθεσης (*Πίνακας 2.3*).

Τα Δάνεια για Συγχρηματοδοτούμενα Έργα, που τα υπόλοιπά τους αντιπροσωπεύουν το σύνολο της οφειλής, ανέρχονται σε £196 713 493 (2006: £299 056 534), εκ των οποίων £123 087 564 (2006: £246 367 281) είναι σε λίρες Κύπρου, ενώ £73 625 929 ή €125 797 263 (2006: £52 689 253 ή €87 954 397) είναι σε Ευρώ.

Τα Εγγυημένα Δάνεια για Συγχρηματοδοτούμενα Έργα ανέρχονται σε £193 821 464 (2006: £116 399 347), εκ των οποίων £121 232 748 (2006: £76 863 826) είναι σε λίρες Κύπρου, ενώ £72 588 716 ή €124 025 081 (2006: £39 535 521 ή €65 224 747) είναι σε Ευρώ.

Τα Μη Εγγυημένα Δάνεια για Συγχρηματοδοτούμενα Έργα ανέρχονται σε £2 892 029 (2006: £182 657 187), εκ των οποίων £1 854 816 (2006: £143 470 059) είναι σε λίρες Κύπρου, ενώ £1 037 213 ή €1 772 182 (2006: £13 153 732 ή €22 729 650) είναι σε Ευρώ.

26. Εγγυήσεις

Πίνακας Εκκρεμών Εγγυήσεων, ο οποίος περιλαμβάνει τις Εκκρεμείς Εγγυήσεις της Κυβέρνησης για αποπληρωμή χρεών των Δήμων, Κοινοτικών Συμβουλίων, Συμβουλίων Αποχτετεύσεως, Οργανισμών Δημόσιου Δικαίου, Συνεργατικών Εταιρειών και Άλλων Ιδιωτικών Οργανισμών και Προσώπων, παρουσιάζεται στο *Κεφάλαιο 2 Δάνεια/ Εγγυήσεις* της Δημοσιονομικής Έκθεσης (*Πίνακας 2.4*).

Οι Εκκρεμείς Εγγυήσεις ανέρχονται σε £589 569 059 (2006: £526 788 137), εκ των οποίων £260 798 857 (2006: £206 366 695) είναι σε λίρες Κύπρου, ενώ £328 770 202 (2006: £320 421 442) είναι σε ξένο νόμισμα.

Οι Εκκρεμείς Εγγυήσεις σε ξένο νόμισμα, ομαδοποιημένες ανάλογα με το νόμισμα σύναψής τους, παρατίθενται πιο κάτω:

	Ολικό ποσό σε ξένο νόμισμα	Ολικό ποσό σε £	Ολικό ποσό σε ξένο νόμισμα	Ολικό ποσό σε £
		2007		2006
Σε Ευρώ	(461 873 128)	(270 322 561)	(442 520 558)	(262 289 392)
Σε Βρετανική Στερλίνα	(49 588 962)	(39 617 290)	(44 255 196)	(38 210 323)
Σε Δολάριο ΗΠΑ	(21 677 954)	(8 679 862)	(14 158 361)	(8 835 701)
Σε Ελβετικό Φράγκο	(28 860 885)	(10 150 489)	(30 785 894)	(11 086 026)
Σε Ιαπωνικό Γεν	-	-	-	-
Ολικά		(328 770 202)		(320 421 442)

ΚΑΤΑΣΤΑΣΗ 1.4

ΚΥΠΡΙΑΚΗ ΔΗΜΟΚΡΑΤΙΑ

ΣΗΜΕΙΩΣΕΙΣ ΣΤΙΣ ΟΙΚΟΝΟΜΙΚΕΣ ΚΑΤΑΣΤΑΣΕΙΣ

27. Καθυστερημένα Έσοδα

Τα Καθυστερημένα Έσοδα αντιπροσωπεύουν οφειλές από τρίτους προς την Κυβέρνηση, οι οποίες δεν έχουν εισπραχθεί μέχρι την ημερομηνία της Κατάστασης Ενεργητικού και Παθητικού.

Τα Καθυστερημένα Έσοδα δεν αναγνωρίζονται στις **Καταστάσεις 1.2** και **1.3** των Οικονομικών Καταστάσεων, σύμφωνα με τη Βάση Ετοιμασίας τους (*Σημείωση 1, Λογιστικές Αρχές*).

Πίνακας Καθυστερημένων Εσόδων παρουσιάζεται στο *Κεφάλαιο 3 Άλλοι Πίνακες* της Δημοσιονομικής Έκθεσης (*Πίνακας 3.7*).

Τα Καθυστερημένα Έσοδα ανέρχονται σε £542 323 540 (2006: £473 265 998).

28. Εκκρεμείς Οφειλές

Οι Εκκρεμείς Οφειλές αντιπροσωπεύουν οφειλές προς τρίτους από την Κυβέρνηση, που προκύπτουν από την προμήθεια αγαθών και την παροχή υπηρεσιών, οι οποίες δεν έχουν πληρωθεί μέχρι την ημερομηνία της Κατάστασης Ενεργητικού και Παθητικού.

Οι Εκκρεμείς Οφειλές δεν αναγνωρίζονται στις **Καταστάσεις 1.2** και **1.3** των Οικονομικών Καταστάσεων, σύμφωνα με τη Βάση Ετοιμασίας τους (*Σημείωση 1, Λογιστικές Αρχές*).

Πίνακας Εκκρεμών Οφειλών παρουσιάζεται στο *Κεφάλαιο 3 Άλλοι Πίνακες* της Δημοσιονομικής Έκθεσης (*Πίνακας 3.8*).

Οι Εκκρεμείς Οφειλές ανέρχονται σε £3 019 428 (2006: £5 229 488).

29. Συνδρομές ή Συμμετοχή σε Διεθνείς Οργανισμούς

Πίνακας Συνδρομών ή Συμμετοχής σε Διεθνείς Οργανισμούς παρουσιάζεται στο *Κεφάλαιο 3 Άλλοι Πίνακες* της Δημοσιονομικής Έκθεσης (*Πίνακας 3.9*).

30. Συμπράξεις Δημόσιου και Ιδιωτικού Τομέα

Οι Συμπράξεις Δημόσιου και Ιδιωτικού Τομέα αντιπροσωπεύουν συμβατικά ρυθμισμένες συνεργασίες μεταξύ της Κυβέρνησης και του ιδιωτικού τομέα με σκοπό την παροχή δημόσιων υπηρεσιών, σύμφωνα με τις οποίες οι απαιτούμενοι πόροι υπόκεινται σε κοινή διαχείριση και οι κίνδυνοι που απορρέουν κατανέμονται μεταξύ των εταίρων αναλόγως των αρμοδιοτήτων.

Οι Συμπράξεις Δημόσιου και Ιδιωτικού Τομέα της Κυβέρνησης που βρίσκονται σε ισχύ κατά τη διάρκεια του έτους 2007 παρουσιάζονται πιο κάτω:

ΚΑΤΑΣΤΑΣΗ 1.4

ΚΥΠΡΙΑΚΗ ΔΗΜΟΚΡΑΤΙΑ

ΣΗΜΕΙΩΣΕΙΣ ΣΤΙΣ ΟΙΚΟΝΟΜΙΚΕΣ ΚΑΤΑΣΤΑΣΕΙΣ

Λεπτομέρειες	Αερολιμένες Λάρνακας και Πάφου	Μονάδα Αφαλάτωσης Νερού Λάρνακας	Μονάδα Αφαλάτωσης Νερού Δεκέλειας
Περιγραφή σύμβασης	Ανάπτυξη και διαχείριση των αερολιμένων	Προμήθεια, εγκατάσταση, λειτουργία και πώληση νερού	Ανακαίνιση, λειτουργία, συντήρηση και πώληση νερού
Ημερομηνία υπογραφής συμφωνίας	8.7.2005	4.3.99 (αρχική) 2.2.2001 (επέκταση)	30.9.2005
Ημερομηνία ισχύος συμφωνίας	12.5.2006	1.6.2001	1.4.2007
Περίοδος ισχύος συμφωνίας	25 έτη	10 έτη	20 έτη
Πραγματοποιηθέν/ αναμενόμενο κόστος κατασκευής έργου (συνολικό)	Φάση I £287,5 εκ. (€500 εκ.) Φάση II £80,5 εκ. (€140 εκ.) <u>Σύνολο £368 εκ.</u> <u>(€640 εκ.)</u>	£24,3 εκ.	£7,7 εκ.
Διαμερισμός κόστους	Διαχειριστής: 100%	Κυβέρνηση: £2,2 εκ. Διαχειριστής: £22,1 εκ.	Διαχειριστής: 100%
Καθαρή αξία (αρχική εκτίμηση σε τιμές 2006) εισοδημάτων από το έργο (Κυβέρνησης)	Σταθερό £20,1 εκ. (€34,9 εκ.) Μεταβλητό £350,1 εκ. (€609,1 εκ.) Διαμερισμού κερδών £74,5 εκ. (€129,6 εκ.) <u>Σύνολο £444,7 εκ.</u> <u>(€773,6 εκ.)</u>	Δ/Ε	Δ/Ε
Κίνδυνοι (Κυβέρνησης) α) Κατασκευής β) Διαθεσιμότητας γ) Ζήτησης	(1) Μηδενικός Μηδενικός	Μηδενικός Ελάχιστος Ελάχιστος	Ελάχιστος Ελάχιστος Ελάχιστος
Εισπράξεις έτους	£18,7 εκ. (€31,8 εκ.) (2)	Δ/Ε	Δ/Ε
Πληρωμές έτους	(3)	£9,9 εκ. (4)	£5,9 εκ. (4)
Δικαίωμα (option) ανανέωσης συμφωνίας	Όχι	Όχι	Όχι

ΚΑΤΑΣΤΑΣΗ 1.4

ΚΥΠΡΙΑΚΗ ΔΗΜΟΚΡΑΤΙΑ

ΣΗΜΕΙΩΣΕΙΣ ΣΤΙΣ ΟΙΚΟΝΟΜΙΚΕΣ ΚΑΤΑΣΤΑΣΕΙΣ

Κυριότητα έργου κατά τη λήξη της συμφωνίας	Κυβέρνηση (5)	Κυβέρνηση (5)	Κυβέρνηση (5)
Καθορισμός τελών	Αεροναυτικά τέλη: αύξηση μόνο με έγκριση της Κυβέρνησης Μη αεροναυτικά τέλη: ελεύθερος καθορισμός, βασισμένος στο κόστος της υπηρεσίας που αφορά	Σύμφωνα με προκαθορισμένες παραμέτρους	Σύμφωνα με προκαθορισμένες παραμέτρους

Επεξηγήσεις:

- (1) Σε περίπτωση καθυστέρησης λόγω ανωτέρας βίας ή για άλλους λόγους πέραν του έλεγχου των μερών.
- (2) Συμπεριλαμβάνονται στα *Ενοίκια, Δικαιώματα και Άλλοι Πρόσοδοι* στο Λογαριασμό Εισπράξεων και Πληρωμών. Αποτελούνται από Σταθερό εισόδημα £2,1 εκ. (€3,5 εκ.) και Μεταβλητό εισόδημα (33% επί των ακαθάριστων εσόδων του Διαχειριστή) μείον αποκοπές £16,6 εκ. (€28,3 εκ.). Σταθερό εισόδημα £0,5 εκ. (€0,8 εκ.) και Μεταβλητό εισόδημα £5,3 εκ. (€9,1 εκ.), που αφορούν το έτος, εισπράχθηκαν μέσα στο έτος 2008, ενώ εκκρεμεί η διευθέτηση της εισπραχθείσας Μεταβλητού εισοδήματος, που αφορά το έτος 2006, £1,0 εκ. (€1,7 εκ.).
- (3) Συμπεριλαμβάνονται στα *Έσοδα από Προσφορά Υπηρεσιών και Αγαθών* στο Λογαριασμό Εισπράξεων και Πληρωμών. Κατά τη διάρκεια του έτους έγινε παροχή υπηρεσιών από το Τμήμα Πολιτικής Αεροπορίας προς το Διαχειριστή, σύμφωνα με τις πρόνοιες της συμφωνίας για τη μεταβατική περίοδο, αξίας £9,2 εκ. Ποσό ύψους £11,1 εκ. εισπράχθηκε από την Κυβέρνηση κατά τη διάρκεια του έτους, από το οποίο τα £5,3 εκ. αφορούσαν το έτος 2006. Ποσό ύψους £3,4 εκ., που αφορά παροχή υπηρεσιών για το έτος, εκκρεμεί κατά το τέλος του έτους. Επιπρόσθετα, εκκρεμούν τα ποσά ύψους £1,0 εκ., £0,2 εκ. και £1,6 εκ. που αφορούν παροχή υπηρεσιών για το έτος από το Τμήμα Ηλεκτρομηχανολογικών Υπηρεσιών, το Τμήμα Δημοσίων Έργων και την Πυροσβεστική Υπηρεσία, αντίστοιχα, προς το Διαχειριστή.
- (4) Συμπεριλαμβάνονται στις *Λειτουργικές Δαπάνες* στο Λογαριασμό Εισπράξεων και Πληρωμών.
Δεν υπήρχαν οποιεσδήποτε Εκκρεμείς Υποχρεώσεις για το έτος.
- (5) Τα έργα θα πρέπει να περιέλθουν στην Κυβέρνηση με ευθύνη του Διαχειριστή να είναι απαλλαγμένα οποιωνδήποτε ελαττωμάτων.

Μαρίνα Λεμεσού

Στις 25 Ιανουαρίου 2008 υπογράφηκε συμφωνία μεταξύ της Κυβέρνησης και της εταιρείας Lemosos Marina Limited για την Ανάπτυξη, Λειτουργία, Διαχείριση και Εκμετάλλευση για 53 χρόνια της Μαρίνας Λεμεσού. Το αναμενόμενο κόστος κατασκευής των λιμενικών και υποχρεωτικών

ΚΑΤΑΣΤΑΣΗ 1.4

ΚΥΠΡΙΑΚΗ ΔΗΜΟΚΡΑΤΙΑ

ΣΗΜΕΙΩΣΕΙΣ ΣΤΙΣ ΟΙΚΟΝΟΜΙΚΕΣ ΚΑΤΑΣΤΑΣΕΙΣ

χερσαίων εγκαταστάσεων, οι οποίες θα ολοκληρωθούν μέσα σε 3 χρόνια, υπολογίστηκε στα £40 εκ. (€68,3 εκ.). Το αναμενόμενο συνολικό κόστος κατασκευής του όλου έργου, το οποίο αναμένεται να ολοκληρωθεί μέσα σε 8 χρόνια, υπολογίστηκε στα £100 εκ. (€170,9 εκ.).

31. Υλοποίηση Κρατικού Προϋπολογισμού

Η υλοποίηση του Κρατικού Προϋπολογισμού για το έτος παρουσιάζεται στον *Πίνακα Υλοποίησης Προϋπολογισμού (Κατάσταση 1.5)*.

Ο Κρατικός Προϋπολογισμός ετοιμάζεται με βάση τις πραγματικές εισπράξεις και πληρωμές και χρησιμοποιείται για την ετοιμασία του η ίδια βάση κατηγοριοποίησης εσόδων και δαπανών όπως στις Οικονομικές Καταστάσεις. Καλύπτει την ίδια περίοδο (1η Ιανουαρίου μέχρι 31η Δεκεμβρίου), καθώς επίσης και τα ίδια Υπουργεία και Ανεξάρτητες Υπηρεσίες του Κράτους, που καλύπτουν οι Οικονομικές Καταστάσεις.

Ο Προϋπολογισμός για το έτος, ο οποίος προνοούσε για δαπάνες ύψους £4 082 292 033, ψηφίστηκε από τη Βουλή των Αντιπροσώπων και δημοσιεύτηκε στην Επίσημη Εφημερίδα της Δημοκρατίας στις 29 Δεκεμβρίου 2006. Κατά τη διάρκεια του 2007 εγκρίθηκαν συμπληρωματικές πιστώσεις ύψους £171 567 318 και κατά συνέπεια οι συνολικά εγκριθείσες δαπάνες για το έτος 2007 ανήλθαν σε £4 253 859 351.

Γενικά σχόλια και παρατηρήσεις, μαζί με πίνακες και διαγράμματα, σε σχέση με την υλοποίηση του Κρατικού Προϋπολογισμού παρουσιάζονται στην *Κατάσταση 1.5*.

32. Γεγονότα Μεταγενέστερα της Ημερομηνίας Αναφοράς

Ως αποτέλεσμα της υιοθέτησης από 1 Ιανουαρίου 2008 του Ευρώ ως εθνικής νομισματικής μονάδας της Κυπριακής Δημοκρατίας, τα στοιχεία Ενεργητικού και Παθητικού της Κυβέρνησης την 1 Ιανουαρίου 2008 έχουν μετατραπεί σε Ευρώ με βάση την αμετάκλητη ισοτιμία €1 = £0,585274.

33. Ημερομηνία Έγκρισης

Οι Οικονομικές Καταστάσεις εγκρίθηκαν για έκδοση στις 28 Φεβρουαρίου 2008 από τον κ. Λάζαρο Λαζάρου, Γενικό Λογιστή της Κυπριακής Δημοκρατίας.

STATEMENT 1.4
REPUBLIC OF CYPRUS
NOTES TO THE FINANCIAL STATEMENTS

1. Accounting policies

Basis of Preparation

The Financial Statements have been prepared in accordance with the Cash Basis of accounting. According to the Cash Basis of accounting, revenue and expenditure are recognised when they are received or paid.

The Cash Basis of accounting has been modified concerning the following:

- (a) Sinking Funds include accrued interest income for the year.
- (b) The balances of the Loans granted from the Republic and Borrowings in foreign currencies include unrealised foreign exchange gains and losses arising from the translation with the year-end exchange rates.
- (c) The balances of Sinking Funds, Loans granted, Borrowings and Investments are capitalised at the end of the financial year and they are included on the Statement of Assets and Liabilities.

The net total amount at the end of the financial year of the items stated in point (c) above is recognised in the Reserve from Investing and Financing Activities.

The Financial Statements have been also prepared under the historical cost convention.

Reporting Entity

The Financial Statements cover all Ministries and Independent Services of the Government.

Reporting Currency

The Financial Statements have been prepared in Cyprus pounds (£). Receipts and Payments Account and the Statement of Assets and Liabilities have been prepared also in Euro (€) (*Note 32*).

Foreign Currency

Foreign currency transactions are translated to Cyprus pounds and are accounted for by using the exchange rate prevailing at the date of the transaction. Realised foreign exchange gains and losses resulting from the settlement of such transactions are recognised in Receipts and Payments Account. Unrealised foreign exchange gains and losses resulting from the translation using the year-end exchange rates of Loans granted and Borrowings denominated in foreign currencies are recognised in the Reserve from Investing and Financing Activities.

Comparatives

Where necessary and feasible, comparative figures have been adjusted to conform with changes in presentation in the current year. The conversion of the comparative amounts, for the purpose of preparing Receipts and Payments Account and the Statement of Assets and Liabilities in Euro, has been made by using the definite fixed exchange rate €1 = £0,585274 (*Note 32*).

STATEMENT 1.4
REPUBLIC OF CYPRUS
NOTES TO THE FINANCIAL STATEMENTS

2. Revenues - Transfers

Revenues from Transfers consist of the following:

	2007	2006
	£	£
Tax and Duties Charges	29 741 741	27 292 413
Fines and Monetary Penalties	11 122 849	11 110 729
Air Travel Fees	74 985	9 851 432
Social Insurance Fund Contributions	8 493 132	7 307 455
Social Pension Contribution	10 077 631	9 940 239
Other Transfers	17 228 651	13 821 268
Totals	76 738 989	79 323 536
Totals in Euro	€131 116 347	€135 532 308

3. Receipts not Otherwise Classified

Receipts not Otherwise Classified consist of the following:

	2007	2006
	£	£
Transfers from Public Corporate Bodies Reserves	7 500 000	62 500 000
Special Contribution for Defence	168 000	177 378
Other Proceeds	14 449 259	38 511 602
Other Fees and Outstandings	7 018 121	6 409 047
Totals	29 135 380	107 598 027
Totals in Euro	€49 780 752	€183 842 144

4. Revenues - Grants

Revenues from Grants consist of the following:

	2007	2006
	£	£
Grants from the European Union	20 181 214	91 556 528
Grants from International Organisations and Governments	235 948	278 819
Grants from Private Organisations	249 333	188 546
Other Grants	609 798	847 662
Totals	21 276 293	92 871 555
Totals in Euro	€36 352 705	€158 680 473

5. Other Operating Revenues

Other Operating Revenues represent Revenues arising from Intergovernmental Orders between Departments/ Offices.

STATEMENT 1.4
REPUBLIC OF CYPRUS
NOTES TO THE FINANCIAL STATEMENTS

Other Operating Revenues consist of the following:

	2007	2006
	£	£
Sales of Goods/ Provision of Services to other Departments/ Offices	2 666 939	3 346 630
Maintenance for other Departments	7 440 449	6 351 494
Projects Implementation for other Departments	7 775 947	10 593 873
Projects Implementation within Departments	7 074 342	7 681 838
Totals	24 957 677	27 973 835
Totals in Euro	€42 642 723	€47 796 135

6. Expenditure - Local Transfers

Expenditure for Local Transfers consist of the following:

	2007	2006
	£	£
Transfers to Semi-government Organisations	117 674 710	112 168 323
Transfers to Local Authorities	67 106 396	64 161 067
Transfers to Councils/ Committees/ Organisations	9 614 821	6 372 747
General Government Contribution to Social Security Fund	143 284 204	128 624 604
Other Local Transfers	41 336 556	13 984 045
Totals	379 016 687	325 310 786
Totals in Euro	€647 588 458	€555 826 478

7. Expenditure - Transfers Abroad

Expenditure for Transfers Abroad consist of the following:

	2007	2006
	£	£
Transfers to International Organisations	13 035 628	9 555 707
Transfers to Organisations of the Homogeny	212 891	230 886
Technical Assistance to Third Countries	1 030 680	831 069
Other Technical Assistance Abroad	-	8 835
Other Contributions Abroad	124 401	88 750
Transfers to EU – Traditional Own Resources	27 226 093	18 766 884
Transfers to EU – V.A.T. Own Resource	20 769 027	18 150 602
Transfers to EU – Gross National Income Own Resource	50 216 890	50 367 540
Totals	112 615 610	98 000 273
Totals in Euro	€192 415 194	€167 443 408

STATEMENT 1.4
REPUBLIC OF CYPRUS
NOTES TO THE FINANCIAL STATEMENTS

8. Subsidies

Subsidies consist of the following:

	2007	2006
	£	£
Subsidies for Agricultural Commodities	75 655 962	43 494 589
Subsidies for Industrial Commodities	11 292 940	11 606 395
Other Subsidies	2 578 955	1 756 839
Totals	89 527 857	56 857 823
Totals in Euro	€152 967 426	€97 147 358

9. Social Transfers

Social Transfers consist of the following transfers:

	2007	2006
	£	£
Educational	131 539 628	82 742 073
Cultural	3 497 452	3 220 861
Health	34 792 920	26 968 680
Housing	26 047 119	26 542 030
Public Welfare	272 131 277	247 598 689
Other Social	13 219 582	12 828 723
To Special Funds	31 082 712	30 184 861
Totals	512 310 690	430 085 917
Totals in Euro	€875 334 783	€734 845 418

10. Expenditure - Schemes Co-financed by Community Funds

Expenditure for Schemes Co-financed by Community Funds consist of Expenditure concerning the following:

	2007	2006
	£	£
Pre-accession Financing Regulation Actions	139 886	426 668
Transition Facility Projects	2 919 906	1 458 112
Structural Funds Actions	12 873 744	11 505 043
Agricultural Development Scheme Action	14 733 763	4 933 225
Other Projects and Schemes	1 697 050	662 072
Totals	32 364 349	18 985 120
Totals in Euro	€55 297 773	€32 438 003

11. Purchase of Shares

The Purchase of Shares for the year includes an amount of £4 714 494 (2006: £2 323 359), which was paid for the participation to the Capital and the Reserve of the European Investment Bank,

STATEMENT 1.4
REPUBLIC OF CYPRUS

NOTES TO THE FINANCIAL STATEMENTS

amounting to £1 336 615 or €2 292 275 (2006: £658 700 or €1 146 138) and £3 377 879 or €5 793 014 (2006: £1 664 659 or €2 896 507) respectively and it is included in the *Statement of Subscriptions or Membership to International Organisations (Note 29)*.

12. Bank Balances

Bank Balances consist of the following balances with the Central Bank of Cyprus, money at Call on Notice and Deposits and balances in Imprests, as analysed below:

	2007	2006
	£	£
Central Bank of Cyprus:		
Special Reserve Fund	50 000 000	10 000 000
Government General Account	248 665 535	(50 537 908)
	298 665 535	(40 537 908)
Money at Call on Notice and Deposits	1 698 627	1 574 489
Balances in Imprests	4 808 015	5 545 598
Totals	305 172 177	(33 417 821)
Bank Balances – Statement 3. 1	310 313 048	17 370 151
Bank Balances * – Statement 3. 1	(5 140 871)	(50 787 972)
Totals	305 172 177	(33 417 821)
Totals in Euro	€521 417 621	€(57 097 737)

* They arise from excesses in the General Account and Current Bank Accounts of the Government and in Imprests.

13. Special Funds

Statement of Special Funds Balances Deposited in the Treasury is included in *Chapter 3 Other Statements* of the Financial Report (**Statement 3.2**).

14. Advances and Debit Balances

Advances and Debit Balances consist of the following:

	2007	2006
	£	£
Advances – Business Trips abroad	134 386	319 178
Advances – Salary System	16 621 240	16 088 519
Advances for Guarantee Payments	12 515 235	29 951 385
Advances – Other	24 143 309	22 406 992
Totals	53 414 170	68 766 074
Totals in Euro	€91 263 528	€117 493 813

Statement of Advances and Debit Balances is included in *Chapter 3 Other Statements* of the Financial Report (**Statement 3.3**).

STATEMENT 1.4
REPUBLIC OF CYPRUS
NOTES TO THE FINANCIAL STATEMENTS

15. Stocks Advances

Stocks Advances represent cost of stocks at cost price, which have been purchased from outside suppliers for future use.

Statement of Advances for Stocks is included in *Chapter 3 Other Statements* of the Financial Report (**Statement 3.4**).

16. Sinking Funds

Sinking Funds represent periodical, systematic contributions in a special bank account with the Central Bank for the purpose of improvement of the capability for prompt repayment of the relevant loans (Development Stocks, Savings Bonds etc.) at their maturity dates.

Statement of Borrowings, which includes the above loans together with their corresponding Sinking Funds, is included in *Chapter 2 Loans / Guarantees* of the Financial Report (**Statement 2.1**).

17. Loans granted

Loans granted by the Government amount to £195 245 943 (2006: £181 958 949), out of which £191 574 324 (2006: £178 231 639) are denominated in Cyprus pounds, whilst £3 671 619 (2006: £3 727 310) are denominated in foreign currencies and have been granted to the following organisations:

	2007	2006
	£	£
School Committees	2 798 000	2 798 000
Municipalities	362 679	375 802
Sewerage Boards	4 275 656	8 678 299
Water Boards	14 216	14 216
Semi-government and Other Organisations	165 799 571	143 158 432
Co-operative Societies and Other Enterprises	21 995 821	26 934 200
Totals	195 245 943	181 958 949
Totals in Euro	€333 597 500	€310 895 323

Statement of Loans from Public Funds, which includes Loans granted, is included in *Chapter 2 Loans/ Guarantees* of the Financial Report (**Statement 2.5**).

Loans granted in foreign currencies, grouped according to their currency of denomination, are stated below:

	Total amount in foreign currency	Total amount in £	Total amount in foreign currency	Total amount in £
	2007	£	2006	£
In Euro	6 273 334	3 671 619	6 348 333	3 673 780
In Australian Dollar	-	-	154 000	53 530
Totals	6 273 334	3 671 619	6 502 333	3 727 310

STATEMENT 1.4
REPUBLIC OF CYPRUS
NOTES TO THE FINANCIAL STATEMENTS

18. Investments

Investments concern participation in the Share Capital of Cyprus Companies. *Statement of Investments*, which includes the percentages of participation in the Share Capital and the Nominal value of the Investments in shares of the Companies, is included in *Chapter 3 Other Statements* of the Financial Report (**Statement 3.5**).

19. Deposits and Credit Balances

Deposits and Credit Balances consist of the following:

	2007 £	2006 £
Creditors – Other Deposits	(183 162 184)	(78 889 101)
Totals	(183 162 184)	(78 889 101)
Totals in Euro	€(312 951 172) €(134 790 032)	

Statement of Deposits and Credit Balances is included in *Chapter 3 Other Statements* of the Financial Report (**Statement 3.6**).

20. Treasury Bills

Treasury Bills consist of Domestic Treasury Bills in Cyprus pounds and Foreign Treasury Bills in Euros.

Treasury Bills consist of the following amounts:

	2007 £	2006 £
Domestic Treasury Bills	(3 521 466 786)	(3 528 359 306)
Foreign Treasury Bills – (2007: €(1 400 000 000), 2006: €(1 400 000 000))	(819 383 600)	(810 180 000)
Totals	(4 340 850 386)	(4 338 539 306)
Totals in Euro	€(7 416 783 226) €(7 412 834 512)	

The net unrealised foreign exchange loss arising from the translation using the year-end exchange rate of Foreign Treasury Bills at the end of the financial year £9 203 600 (2006: £6 182 529) is included in Modification in Cash Basis of accounting for the year, in the Reserve from Investing and Financing Activities (*Note 23*).

21. Borrowings

Borrowings consist of Local Loans in Cyprus pounds and Foreign Loans in foreign currencies.

Borrowings consist of the following:

	2007 £	2006 £
Local Loans	(4 137 249 228)	(3 773 330 675)

STATEMENT 1.4
REPUBLIC OF CYPRUS
NOTES TO THE FINANCIAL STATEMENTS

Foreign Loans	<u>(428 613 477)</u>	(384 380 411)
Totals	<u>(4 565 862 705)</u>	(4 157 711 086)
Totals in Euro	<u>€(7 801 239 599)</u>	€(7 103 871 154)

Statement of Borrowings, which includes Borrowings together with their corresponding Sinking Funds, is included in *Chapter 2 Loans/ Guarantees* of the Financial Report (**Statement 2.1**).

Foreign Loans, grouped according to their currency of denomination, are stated below:

	Total amount in foreign currency	Total amount in £	Total amount in foreign currency	Total amount in £
	2007		2006	
In Euro	(699 649 861)	(409 486 873)	(628 875 470)	(363 930 235)
In Japanese Yen	(5 000 000 000)	(17 740 000)	(5 000 000 000)	(18 500 000)
In Kuwaiti Dinar	(945 648)	(1 386 604)	(1 283 348)	(1 950 176)
Totals		<u>(428 613 477)</u>		<u>(384 380 411)</u>

22. Consolidated Fund

According to the Constitution of the Republic of Cyprus, all revenues and moneys howsoever raised or received by the Government shall be paid into the Consolidated Fund and all expenditure and moneys paid by the Government shall be charged to the Consolidated Fund.

	2007 £	2006 £
Balance 1 January	(4 466 324 180)	(4 341 796 730)
Surplus/ (deficit) for the year	146 669 698	(124 527 450)
Balance 31 December	<u>(4 319 654 482)</u>	<u>(4 466 324 180)</u>
Balance 31 December in Euro	<u>€(7 380 567 874)</u>	<u>€(7 631 167 932)</u>

23. Reserve from Investing and Financing Activities

The Reserve from Investing and Financing Activities includes the net movement for the year in Assets and Liabilities concerning Investing and Financing Activities, i.e. Sinking Funds, Loans granted, Borrowings and Investments.

	2007 £	2006 £
Balance 1 January	(3 407 024 525)	(3 168 975 293)
Net movement in Investing and Financing Activities for the year	(404 466 902)	(249 939 252)
Modification in the Cash Basis of accounting for the year	2 380 689	11 890 020
Balance 31 December	<u>(3 809 110 738)</u>	<u>(3 407 024 525)</u>
Balance 31 December in Euro	<u>€(6 508 252 098)</u>	<u>€(5 821 247 014)</u>

STATEMENT 1.4
REPUBLIC OF CYPRUS
NOTES TO THE FINANCIAL STATEMENTS

24. Promissory Notes

Promissory Notes are not recognised on **Statements 1.2** and **1.3** of the Financial Statements. Under the staged transition for the preparation of Financial Statements from the Cash Basis of accounting to the Accruals Basis of accounting, the balance of the Promissory Notes at the end of the year will be presented on the Statement of Assets and Liabilities as a liability.

Statement of Promissory Notes, which includes Promissory Notes for execution of development projects, is included in *Chapter 2 Loans/ Guarantees* of the Financial Report (**Statement 2.2**).

Promissory Notes (which are all denominated in foreign currencies), grouped according to their currency of denomination, are stated below:

	Total amount in foreign currency	Total amount in £	Total amount in foreign currency	Total amount in £
		2007		2006
In Euro	(123 616 115)	(72 349 299)	(142 144 144)	(82 258 815)
In Japanese Yen	-	-	(1 322 325 789)	(4 892 605)
Totals		<u>(72 349 299)</u>		<u>(87 151 420)</u>

25. Loans for Co-financed Projects

Loans for Co-financed Projects are not recognised on **Statements 1.2** and **1.3** of the Financial Statements. Under the staged transition for the preparation of Financial Statements from the Cash Basis of accounting to the Accruals Basis of accounting, the balance at the end of the year which represents the Government contribution will be presented on the Statement of Assets and Liabilities as a liability.

Statement of Loans for Co-financed Projects, which includes Loans for the implementation of Co-financed Projects for Municipalities, Community Boards, School Committees and Sewerage Boards and the Government ratio for each loan according to the initial loan agreements, is included in *Chapter 2 Loans / Guarantees* of the Financial Report (**Statement 2.3**).

The Loans for Co-financed Projects, whose balances represent the total amounts due, amount to £196 713 493 (2006: £299 056 534), out of which £123 087 564 (2006: £246 367 281) are denominated in Cyprus pounds, whilst £73 625 929 or €125 797 263 (2006: £52 689 253 or €87 954 397) are denominated in Euro.

The Guaranteed Loans for Co-financed Projects amount to £193 821 464 (2006: £116 399 347), out of which £121 232 748 (2006: £76 863 826) are denominated in Cyprus pounds, whilst £72 588 716 or €124 025 081 (2006: £39 535 521 or €65 224 747) are denominated in Euro.

Non Guaranteed Loans for Co-financed Projects amount to £2 892 029 (2006: £182 657 187), out of which £1 854 816 (2006: £143 470 059) are denominated in Cyprus pounds, whilst £1 037 213 or €1 772 182 (2006: £13 153 732 or €22 729 650) are denominated in Euro.

26. Guarantees

Statement of Outstanding Guarantees, which includes Outstanding Guarantees for the repayment of debts of the Municipalities, Community Boards, Sewerage Boards, Public Corporate Bodies, Co-

STATEMENT 1.4
REPUBLIC OF CYPRUS
NOTES TO THE FINANCIAL STATEMENTS

operative Societies and Other Organisations and Individuals, is included in *Chapter 2 Loans / Guarantees* of the Financial Report (**Statement 2.4**).

Outstanding Guarantees amount to £589 569 059 (2006: £526 788 137), out of which £260 798 857 (2006: £206 366 695) are denominated in Cyprus pounds, whilst £328 770 202 (2006: £320 421 442) are denominated in foreign currencies.

Outstanding Guarantees denominated in foreign currencies, grouped according to their currency of denomination, are stated below:

	Total amount in foreign currency	Total amount in £	Total amount in foreign currency	Total amount in £
	2007		2006	
In Euro	(461 873 128)	(270 322 561)	(442 520 558)	(262 289 392)
In British Sterling	(49 588 962)	(39 617 290)	(44 255 196)	(38 210 323)
In US Dollar	(21 677 954)	(8 679 862)	(14 158 361)	(8 835 701)
In Swiss Frank	(28 860 885)	(10 150 489)	(30 785 894)	(11 086 026)
In Japanese Yen	-	-	-	-
Totals		<u>(328 770 202)</u>		<u>(320 421 442)</u>

27. Arrears of Revenues

Arrears of Revenues represent amounts due to the Government by third parties, which have not been received by the Statement of Assets and Liabilities date.

Arrears of Revenues are not recognised on **Statements 1.2** and **1.3** of the Financial Statements, according to their Basis of Preparation (*Note 1, Accounting Policies*).

Statement of Arrears of Revenues is presented in *Chapter 3 Other Statements* of the Financial Report (**Statement 3.7**).

Arrears of Revenues amount to £542 323 540 (2006: £473 265 998).

28. Outstanding Liabilities

Outstanding Liabilities represent amounts due by the Government to third parties, which arise from the procurement of goods and the provision of services, which have not been paid by the Statement of Assets and Liabilities date.

Outstanding Liabilities are not recognised on **Statements 1.2** and **1.3** of the Financial Statements, according to their Basis of Preparation (*Note 1, Accounting Policies*).

Statement of Outstanding Liabilities is presented in *Chapter 3 Other Statements* of the Financial Report (**Statement 3.8**).

Outstanding Liabilities amount to £3 019 428 (2006: £5 229 488).

STATEMENT 1.4

REPUBLIC OF CYPRUS

NOTES TO THE FINANCIAL STATEMENTS

29. Subscriptions or Membership to International Organisations

Statement of Subscriptions or Membership to International Organisations is included in Chapter 3 Other Statements of the Financial Report (**Statement 3.9**).

30. Public-Private Partnerships

Public-private partnerships represent contractually regulated cooperation between the Government and the private sector to provide public services, under which the requisite resources are placed under joint management and the arising risks are apportioned appropriately according to the skills of the partners.

The public-private partnerships of the Government, in existence during the year 2006, are presented below:

Particulars	Larnaka and Pafos Airports	Larnaka Desalination Plant	Dekelia Desalination Plant
<i>Partnership description</i>	Airports development and operation	Procurement, installation, operation and sale of water	Refurbishment, operation, maintenance and sale of water
<i>Agreement signing date</i>	8.7.2005	4.3.99 (initial) 2.2.2001 (extension)	30.9.2005
<i>Agreement starting date</i>	12.5.2006	1.6.2001	1.4.2007
<i>Agreement term</i>	25 years	10 years	20 years
<i>Actual expected cost of project construction (total)</i>	Phase I £287,5 m. (€500 m.) Phase II £80,5 m. (€140 m.) <u>Total £368 m.</u> (€640 m.)	£24,3 m.	£7,7 m.
<i>Cost sharing</i>	Operator: 100%	Government: £2,2 m. Operator: £22,1 m.	Operator: 100%
<i>Net value (initial estimation at 2006 prices) of the project revenues (Government)</i>	Fixed £20,1 m. (€34,9 m.) Variable £350,1 m. (€609,1 εκ.) Profits sharing £74,5 m. (€129,6 m.) <u>Total £444,7 m.</u> (€773,6 m.)	N/A	N/A

STATEMENT 1.4
REPUBLIC OF CYPRUS
NOTES TO THE FINANCIAL STATEMENTS

<i>Risks (Government)</i>			
<i>a) Construction</i>	(1)	Zero	Minimal
<i>b) Availability</i>	Zero	Minimal	Minimal
<i>c) Demand</i>	Zero	Minimal	Minimal
<i>Receipts for the year</i>	£18,7 m. (€31,8 m.) (2)	N/A	N/A
<i>Payments for the year</i>	(3)	£9,9 m. (4)	£5,9 m. (4)
<i>Option for agreement renewal</i>	No	No	No
<i>Project ownership at the agreement maturity date</i>	Government (5)	Government (5)	Government (5)
<i>Fees determination</i>	Air fees: increase requests Government approval Other fees: relaxed determination, based on the cost of service concerned	According to predetermined parameters	According to predetermined parameters

Explanations:

- (1) In case of delay due to “force majeure events” or “relief events”.
- (2) Included in *Rents, Loyalties and Other Income* on the Receipts and Payments Account. They include Fixed revenues £2,1 m. (€3,5 m.) and Variable revenues (33% of the gross revenue of the Operator) less set off amounts £16,6 m. (€28,3 m.). Fixed revenues of £0,5 m. (€0,8 m.) and Variable revenues of £5,3 m. (€9,1 m.), earned during the year, were received during the year 2008, whilst Variable revenues for the year 2006 of £1,0 m. (€1,7 m.) have not been finalised yet.
- (3) Included in *Sale of Goods and Services* on the Receipts and Payments Account. During the year services have been provided to the Operator, according to the provisions of the agreement for the transition period, amounting to £9,2 m. An amount of £11,1 m. was received by the Government during the year, from which £5,3 m. concerned the year 2006. An amount of £3,4 m., which concerns the provision of services for the year, is outstanding at the end of the year. Furthermore, the amounts of £1,0 m., £0,2 m. and £1,6 m., which concern the provision of services for the year by the Electrical and Mechanical Services Department, the Public Works Department and the Fire Service, respectively, to the Operator.
- (4) Included in *Operating expenses* on the Receipts and Payments Account. There were no Outstanding Liabilities for the year.
- (5) The projects must be transferred to the Government and the Operator has the responsibility to transfer them free of any deficiencies.

STATEMENT 1.4
REPUBLIC OF CYPRUS
NOTES TO THE FINANCIAL STATEMENTS

Lemesos Marina

On 25 January 2008 an agreement between the Government and the company Lemesos Marina Ltd was signed for the Development, Building, Financing, Operation and Transfer of Lemesos Marina for 53 years. The expected cost for the construction of harbour and compulsory terrestrial facilities, which will be completed within 3 years, was estimated at £40 m. (€68,3 m.). The expected total cost for the construction of the whole project, which is expected to be completed within 8 years, was estimated at £100 m. (€170,9 m.).

31. Government Budget Execution

The execution of the Government Budget for the year is included on the Statement of Budget Execution (**Statement 1.5**).

The Government Budget is developed on the Cash Basis of accounting and the same classification basis is used for its preparation as for the Financial Statements. It covers the same period (1st January to 31st December), as well as the same Ministries and Independent Services of the Government, covered by the Financial Statements.

The Budget for the year, which provided for expenditure amounting to £4 082 292 033, was approved by the House of Representatives and published in the Official Gazette of the Republic on 29th December 2006. During the year 2007 supplementary appropriations of £171 567 318 were approved and as a result, the total approved expenditure for the year 2007 amounted to £4 253 859 351.

General comments and observations, together with statements and charts, regarding the execution of the Government Budget are included in **Statement 1.5**.

32. Events after the Reporting Date

As a result of the adoption as from 1 January 2008 of the Euro as the national currency of the Republic of Cyprus, the Assets and Liabilities of the Government at 1 January 2008 have been converted into Euro based on the definite fixing of the exchange rate €1 = £0,585274.

33. Authorisation Date

The Financial Statements were authorised for publication on 28th February 2008 by Mr. Lazaros Lazarou, the Accountant-General of the Republic of Cyprus.

ΚΑΤΑΣΤΑΣΗ 1.5

ΚΥΠΡΙΑΚΗ ΔΗΜΟΚΡΑΤΙΑ

ΥΛΟΠΟΙΗΣΗ ΚΡΑΤΙΚΟΥ ΠΡΟΫΠΟΛΟΓΙΣΜΟΥ ΓΙΑ ΤΟ ΕΤΟΣ ΠΟΥ ΕΛΗΞΕ ΤΗΝ 31η ΔΕΚΕΜΒΡΙΟΥ, 2007

ΓΕΝΙΚΑ ΣΧΟΛΙΑ ΚΑΙ ΠΑΡΑΤΗΡΗΣΕΙΣ

A. Κύρια σημεία

1. Το Ταμειακό Πλεόνασμα Προϋπολογισμού (Πλεόνασμα για το έτος) 2007 ανήλθε στα £146,7 εκ. (2006: Έλλειμμα για το έτος £124,5 εκ.), ενώ είχε προϋπολογιστεί έλλειμμα ύψους £938,5 εκ. (**Πίνακας 1.5.1**). Η αντιστροφή του Ταμειακού Ελλείμματος Προϋπολογισμού του 2006 σε Πλεόνασμα για το έτος 2007 προκύπτει κυρίως λόγω:-

(α) Αύξησης των Άμεσων Φόρων (2007: £1.310,5 εκ., 2006: £919,0 εκ.) και
(β) Αύξησης των Έμμεσων Φόρων (2007: £1.718,7 εκ., 2006: £1.439,1 εκ.).

2. Τα Έσοδα ανήλθαν στα £4.031,1 εκ. (2006: £3.661,0 εκ.) σε σύγκριση με τα προϋπολογισθέντα που ήταν £3.315,3 εκ. (2006: £3.194,2 εκ.), δηλαδή σημειώθηκε ποσοστό υλοποίησης 122% (2006: 115%) (**Διάγραμμα 1.5.2**).

3. Οι Δαπάνες ανήλθαν στα £3.884,4 εκ. (2006: £3.785,5 εκ.) σε σύγκριση με τις προϋπολογισθείσες που ήταν £4.253,9 εκ. (2006: £4.192,5 εκ.), δηλαδή σημειώθηκε ποσοστό υλοποίησης 91% (2006: 90%) (**Διάγραμμα 1.5.3**).

4. Ο Προϋπολογισμός για το έτος 2007 προνοούσε για δαπάνες ύψους £4.082,3 εκ. Κατά τη διάρκεια του έτους εγκρίθηκαν συμπληρωματικές πιστώσεις ύψους £171,6 εκ. και κατά συνέπεια οι συνολικά εγκριθείσες δαπάνες ανήλθαν σε £4.253,9 εκ. (**Πίνακας 1.5.13**).

B. Έσοδα

5. Τα έσοδα του έτους 2007 αποτελούνται κυρίως από Έμμεσους Φόρους 43% (2006: 40%), Άμεσους Φόρους 32% (2006: 25%) και Αναλήψεις Δανείων 15% (2006: 20%) (**Διαγράμματα 1.5.4 και 1.5.5**). Ο κύριος λόγος της αύξησης των εσόδων για το έτος σε σχέση με το έτος 2006 ήταν η αύξηση των Άμεσων Φόρων (2007: £1.310,5 εκ., 2006: £919,0 εκ.).

6. Η αύξηση του ποσοστού υλοποίησης στα έσοδα σε σχέση με το έτος 2006 οφείλεται κυρίως στο υψηλό ποσοστό υλοποίησης των Άμεσων Φόρων (2007: 166%, 2006: 135%).

7. Τα ποσοστά υλοποίησης των εσόδων σε σχέση με τον Προϋπολογισμό του έτους ανά Υπουργείο/ Ανεξάρτητη Υπηρεσία ή Γραφείο σε σύγκριση με τα αντίστοιχα του έτους 2006 παρουσιάζονται στον **Πίνακα 1.5.6** και στο **Διάγραμμα 1.5.7**. Οι αποκλίσεις οι οποίες οδήγησαν στην αύξηση της υλοποίησης του Προϋπολογισμού εσόδων του έτους 2007 οφείλονται κυρίως στα ποσοστά υλοποίησης του Υπουργείου Οικονομικών (2007: 124%, 2006: 112%) και του Υπουργείου Εσωτερικών (2007: 148%, 2006: 120%).

ΚΑΤΑΣΤΑΣΗ 1.5

ΚΥΠΡΙΑΚΗ ΔΗΜΟΚΡΑΤΙΑ

ΥΛΟΠΟΙΗΣΗ ΚΡΑΤΙΚΟΥ ΠΡΟΫΠΟΛΟΓΙΣΜΟΥ ΓΙΑ ΤΟ ΕΤΟΣ ΠΟΥ ΕΛΗΞΕ ΤΗΝ 31η ΔΕΚΕΜΒΡΙΟΥ, 2007

Γ. Δαπάνες

8. Οι δαπάνες του έτους 2007 αποτελούνται κυρίως από *Δαπάνες Προσωπικού* 31% (2006: 30%), *Μεταβιβάσεις* 29% (2006: 24%), *Λειτουργικές Δαπάνες* 13% (2006: 12%), *Αποπληρωμές Δανείων* 6% (2006: 12%), *Πάγια και Έργα υπό Κατασκευή* 5% (2006: 6%) και *Συνεισφορές στα Εξοφλητικά Αποθέματα* 5% (2006: 5%) (**Διαγράμματα 1.5.8** και **1.5.9**). Ο κύριος λόγος της αύξησης των δαπανών για το έτος σε σχέση με το έτος 2006 ήταν η αύξηση των *Μεταβιβάσεων* (2007: £1.113,1 εκ., 2006: £924,4 εκ.).

9. Ενώ το ποσοστό υλοποίησης στις δαπάνες παρέμεινε στα ίδια επίπεδα σε σχέση με το έτος 2006, εντούτοις όσο αφορά τις ξεχωριστές κατηγορίες δαπανών έχει σημειωθεί αύξηση 3% στην υλοποίηση των *Τακτικών Δαπανών* σε σχέση με το έτος 2006 (2007: 93%, 2006: 90%). Αντίθετα, οι *Αναπτυξιακές Δαπάνες* έχουν σημειώσει μείωση 3% (2007: 77%, 2006: 80%) (**Πίνακας 1.5.10** και **Διάγραμμα 1.5.11**).

10. Τα ποσοστά υλοποίησης των δαπανών σε σχέση με τον Προϋπολογισμό του έτους ανά Υπουργείο/ Ανεξάρτητη Υπηρεσία ή Γραφείο σε σύγκριση με τα αντίστοιχα του έτους 2006 παρουσιάζονται στον **Πίνακα 1.5.6** και στο **Διάγραμμα 1.5.12**.

11. Κατά την διάρκεια του έτους 2007 κατατέθηκαν *Συμπληρωματικοί Προϋπολογισμοί* ύψους £117,9 εκ. (£102,1 εκ. το 2006) και αφορούσαν κυρίως τα πιο κάτω:

- (α) *Αγορά Γης και Κτιρίων* £33,2 εκ.,
- (β) *Κοινωνικές Παροχές* £32,6 εκ.,
- (γ) *Δαπάνες σε σχέση με τα Έσοδα – Επιστροφές Έμμεσων Φόρων* £15,0 εκ.,
- (δ) *Επιχορηγήσεις* £13,6 εκ. και
- (ε) *Μεταβιβάσεις Εσωτερικού* £11,0 εκ.

Παράλληλα, οι *Πρόσθετες Πιστώσεις από το Πάγιο Ταμείο*, οι οποίες δεν απαιτούν κατάθεση συμπληρωματικών προϋπολογισμών, υπερέβησαν τις προϋπολογισθείσες κατά £53,7 εκ. (£130,2 εκ. το 2006). Οι πιστώσεις αυτές αφορούσαν κυρίως τις *Μεταβιβάσεις Εσωτερικού* £19,3 εκ., τις *Μεταβιβάσεις Εσωτερικού* £13,8 εκ. και τις *Αποπληρωμές Δανείων Εξωτερικού* £7,1 εκ. (**Πίνακας 1.5.13**).

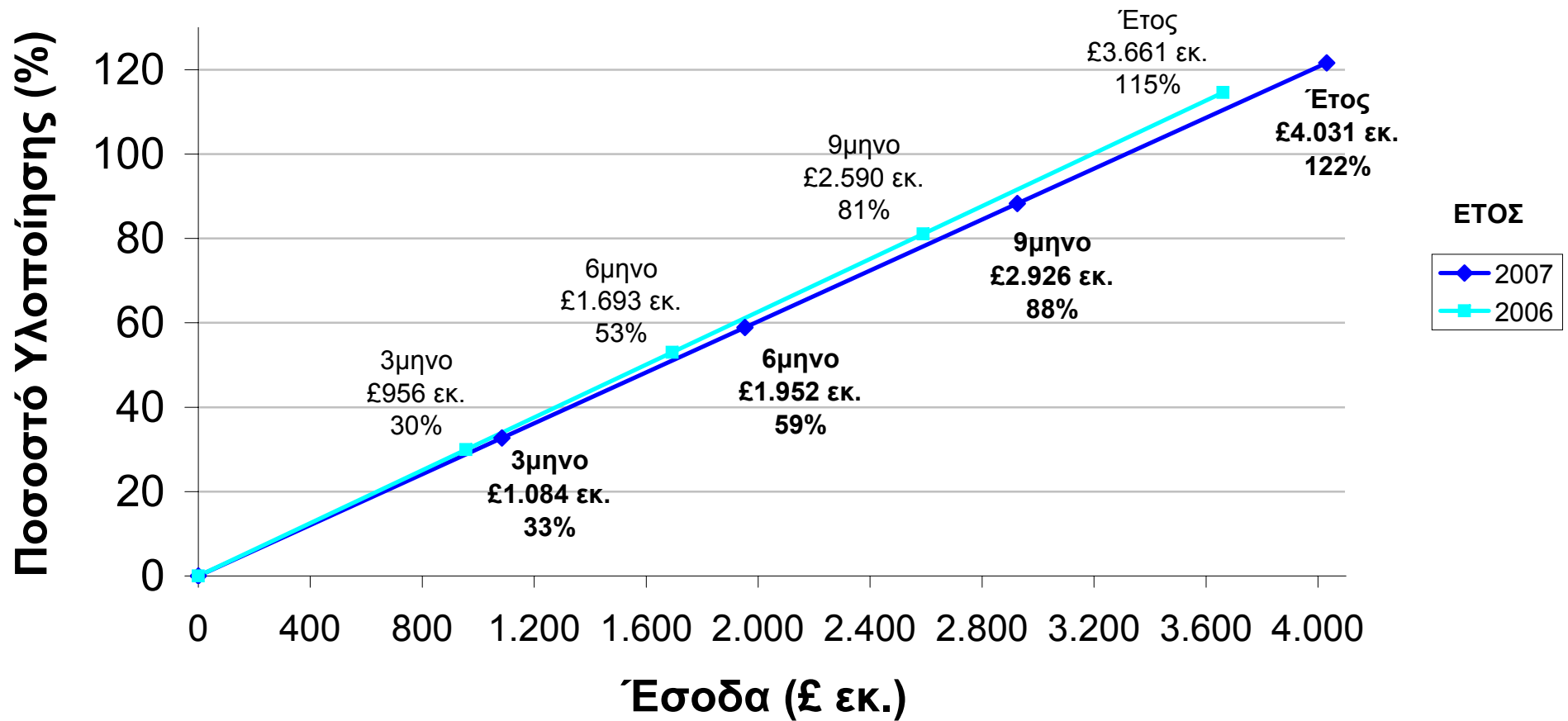
ΠΙΝΑΚΑΣ 1.5.1

**ΚΡΑΤΙΚΟΣ ΠΡΟΫΠΟΛΟΓΙΣΜΟΣ 2007
Υλοποίηση Προϋπολογισμού έτους**

	Πραγματικά	Προϋπο- λογισμός	Ποσοστό υλοποίησης	Πραγματικά	Προϋπο- λογισμός	Ποσοστό υλοποίησης
	2007			2006		
	€'000	€'000	%	€'000	€'000	%
Άμεσοι Φόροι	1 310 543	787 288	166	918 955	680 700	135
Έμμεσοι Φόροι	1 718 731	1 458 873	118	1 439 082	1 338 376	108
Έσοδα από Προσφορά Υπηρ. & Αγαθ.	170 357	148 701	115	124 763	116 017	108
Ενοίκια, Δικαιώμ., Άλλοι Προσοδ.	57 482	51 415	112	40 171	48 849	82
Μεταβιβάσεις	76 739	75 165	102	79 324	81 561	97
Έσοδα Μη Άλλως Κατατάξιμα	29 135	10 403	280	107 598	12 127	887
Χορηγίες	21 276	86 640	25	92 872	125 451	74
Άλλα Λειτουργικά Έσοδα	24 958	39 467	63	27 974	38 568	73
Έσοδα	3 409 221	2 657 952	128	2 830 738	2 441 649	116
ΛΕΙΤΟΥΡΓΙΚΑ ΕΣΟΔΑ	3 409 221	2 657 952	128	2 830 738	2 441 649	116
Πωλήσεις Παγίων	5 233	1 314	398	2 270	1 320	172
Πάγια	5 233	1 314	398	2 270	1 320	172
ΕΠΕΝΔΥΤΙΚΕΣ ΔΡΑΣΤΗΡΙΟΤΗΤΕΣ	5 233	1 314	398	2 270	1 320	172
Πρόσοδοι από Τόκους	4 047	4 882	83	7 303	7 852	93
Άλλα Έσοδα / Έξοδα	4 047	4 882	83	7 303	7 852	93
Έσοδα Εκδοθέντων Δανείων	15 289	21 191	72	75 908	7 613	997
Αναλήψεις Δανείων Εξωτερικού	62 241	84 000	74	49 492	89 000	56
Αναλήψεις Δανείων Εσωτερικού	535 041	546 000	98	695 246	646 719	108
Δάνεια	612 571	651 191	94	820 646	743 331	110
ΧΡΗΜΑΤΟΔΟΤΙΚΕΣ ΔΡΑΣΤΗΡΙΟΤΗΤΕΣ	616 617	656 073	94	827 949	751 183	110
ΣΥΝΟΛΙΚΑ ΕΣΟΔΑ	4 031 072	3 315 339	122	3 660 957	3 194 152	115
Αξιωματούχοι της Δημοκρατίας	4 792	5 055	95	4 387	4 552	96
Κρατικοί Υπάλληλοι	857 915	894 244	96	817 955	850 716	96
Ορομίσθιο Κυβερνητικό Προσωπικό	112 437	131 344	86	115 067	126 664	91
Συντάξεις και Φιλοδώρηματα	212 332	221 527	96	186 076	189 606	98
Προσωπικό Εξωτερικών Υπηρεσιών	6 039	6 774	89	5 420	6 331	86
Δαπάνες Προσωπικού	1 193 514	1 258 945	95	1 128 905	1 177 868	96
Λειτουργικές Δαπάνες	164 884	188 074	88	166 952	187 359	89
Συντηρήσεις και Επιδιορθώσεις	37 556	54 030	70	35 329	48 565	73
Εκπαίδευση Προσωπ / Συνέδρια	11 772	19 717	60	11 264	17 633	64
Συμβουλ Υπηρεσιών / Έρευνες	33 587	45 840	73	36 578	50 985	72
Εκδόσεις και Δημοσιότητα	10 452	14 122	74	9 077	11 248	81
Δαπάνες Άμυνας και Αστυνόμευσης	107 729	135 772	79	109 515	141 685	77
Μη Προβλ. Δαπάνες & Αποθεμ.	-	1 039	-	-	1 375	-
Δαπάνες σε Σχέση με τα Έσοδα	127 013	130 797	97	102 894	178 341	58
Λειτουργικές Δαπάνες	492 993	589 391	84	471 609	637 190	74
Μεταβιβάσεις Εσωτερικού	379 017	384 193	99	325 311	330 072	99
Μεταβιβάσεις Εξωτερικού	112 616	123 814	91	98 000	106 027	92
Επιχορηγήσεις	89 528	98 041	91	56 858	61 793	92
Κοινωνικές Παροχές	512 311	539 684	95	430 086	460 278	93
Αποζημιώσεις και Έξοδα Αγωγών	19 671	21 312	92	14 220	15 286	93
Μεταβιβάσεις	1 113 142	1 167 042	95	924 474	973 456	95
Έργα & Σχ. Συγχρ. Από Κοιν. Πόρους	32 364	43 634	74	18 985	24 617	77
Πρ. Χρημ. Ξεν. Οργ. Η & Αλλ. Πηγ.	524	938	56	584	1 172	50
Άλλα Συγχρηματοδ. Έργα & Σχέδια	32 888	44 572	74	19 569	25 790	76
ΛΕΙΤΟΥΡΓΙΚΕΣ ΔΑΠΑΝΕΣ	2 832 537	3 059 950	93	2 544 557	2 814 304	90
Αγορά Γης και Κτιρίων	46 769	47 840	98	20 068	20 189	99
Αγ. Σταθερών & Κινητών Μηχανημ.	13 859	27 614	50	28 308	37 273	76
Αγορά Εξοπλισμού	16 388	24 006	68	11 429	17 249	66
Αγορά Άλλων Στοιχείων Ενεργητ.	718	1 060	68	200	713	28
Πάγια	77 734	100 520	77	60 006	75 424	80
Ανέγ. Επεκτάσ. & Βελτιώσ. Κτιρίων	33 628	50 159	67	35 102	51 244	69
Δρόμοι	45 940	60 672	76	58 229	68 818	85
Έργα Υποδομής	18 978	27 925	68	20 478	25 796	79
Κατασκευαστικά Έργα	23 162	34 764	67	22 274	30 170	74
Άλλα Έργα	7 962	8 722	91	5 911	7 340	81
Έργα Υπό Κατασκευή	129 670	182 243	71	141 994	183 367	77
Αγορά Μετοχών	14 455	14 695	98	15 748	15 825	100
Επενδύσεις	14 455	14 695	98	15 748	15 825	100
ΕΠΕΝΔΥΤΙΚΕΣ ΔΡΑΣΤΗΡΙΟΤΗΤΕΣ	221 859	297 458	75	217 749	274 616	79
Εξμνησίωση Δημόσιου Χρέους	384 509	405 651	95	375 267	439 508	85
Άλλα Έσοδα / Έξοδα	384 509	405 651	95	375 267	439 508	85
Έκδοση Δανείων	26 682	29 500	90	21 585	24 310	89
Αποπληρωμές Δανείων Εξωτερικού	36 847	37 108	99	38 397	38 397	100
Αποπληρωμές Δανείων Εσωτερικού	237 284	279 419	85	405 292	418 399	97
Συνεισφ. στα Εξοφλητικά Αποθ.	144 686	144 773	100	182 639	183 000	100
Δάνεια	445 498	490 801	91	647 912	664 106	98
ΧΡΗΜΑΤΟΔΟΤΙΚΕΣ ΔΡΑΣΤΗΡΙΟΤΗΤΕΣ	830 007	896 451	93	1 023 179	1 103 613	93
ΣΥΝΟΛΙΚΕΣ ΔΑΠΑΝΕΣ	3 884 402	4 253 859	91	3 785 485	4 192 533	90
ΤΑΜΕΙΑΚΟ ΠΛΕΟΝΑΣΜΑ/ (ΕΛΛΕΙΜΜΑ) ΠΡΟΫΠΟΛΟΓΙΣΜΟΥ	146 670	(938 520)		(124 528)	(998 381)	

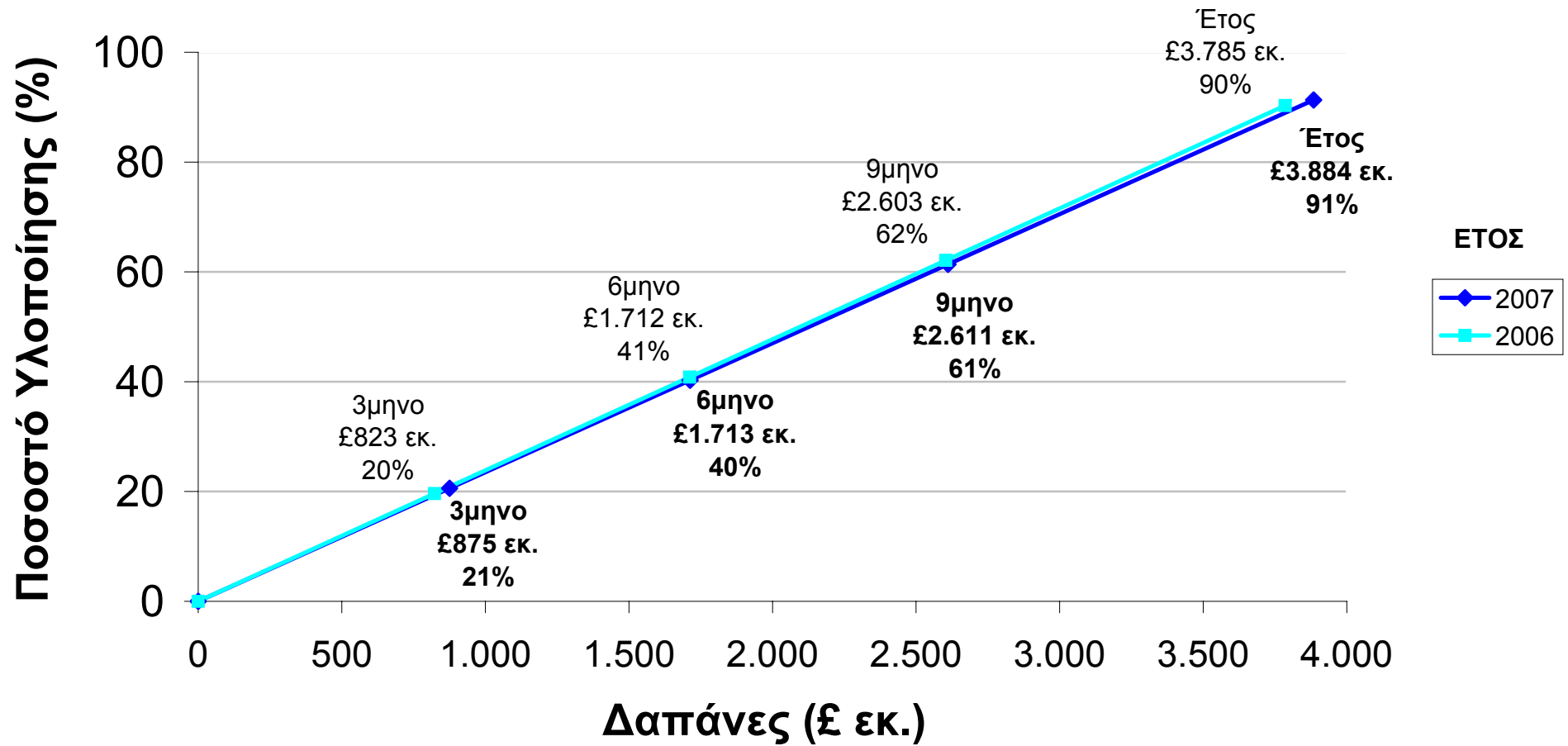
ΔΙΑΓΡΑΜΜΑ 1.5.2

Υλοποίηση Προϋπολογισμού Εσόδων

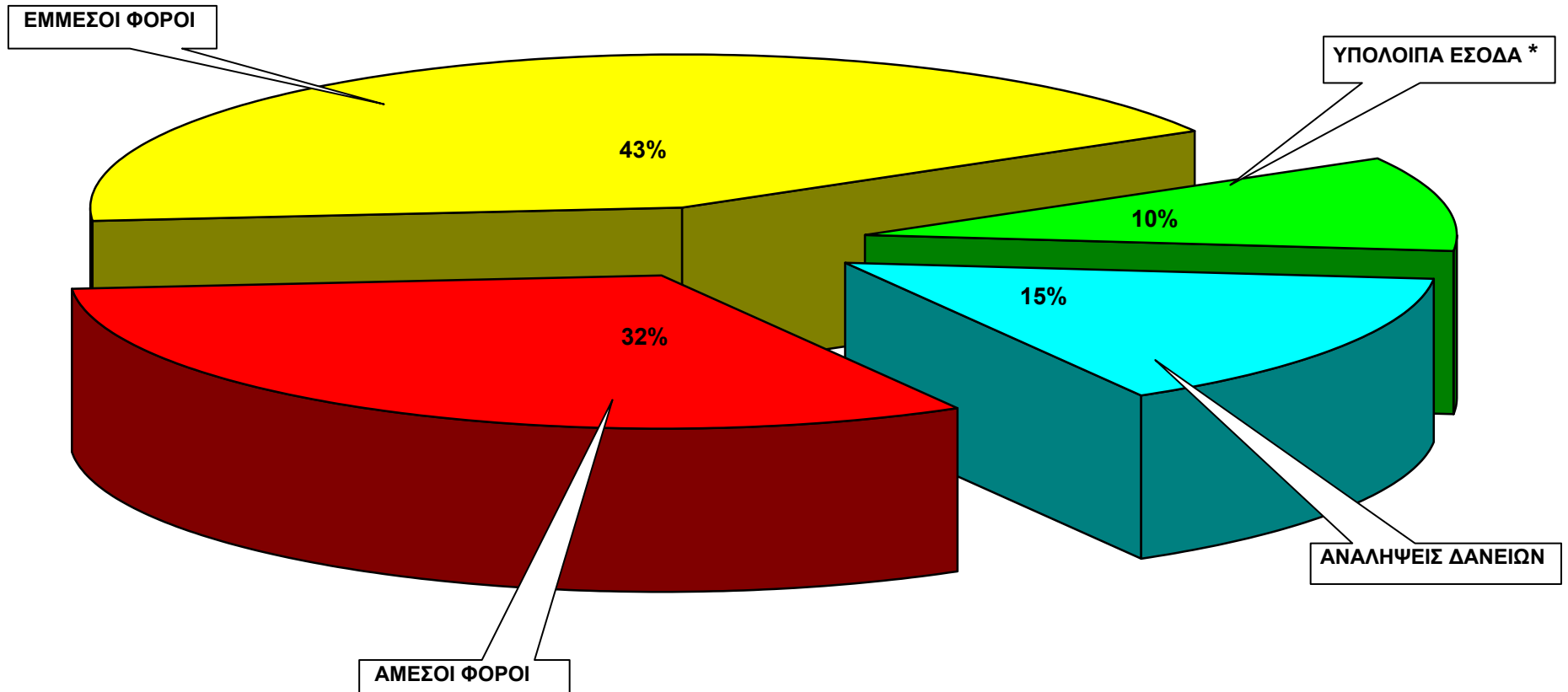


ΔΙΑΓΡΑΜΜΑ 1.5.3

Υλοποίηση Προϋπολογισμού Δαπανών

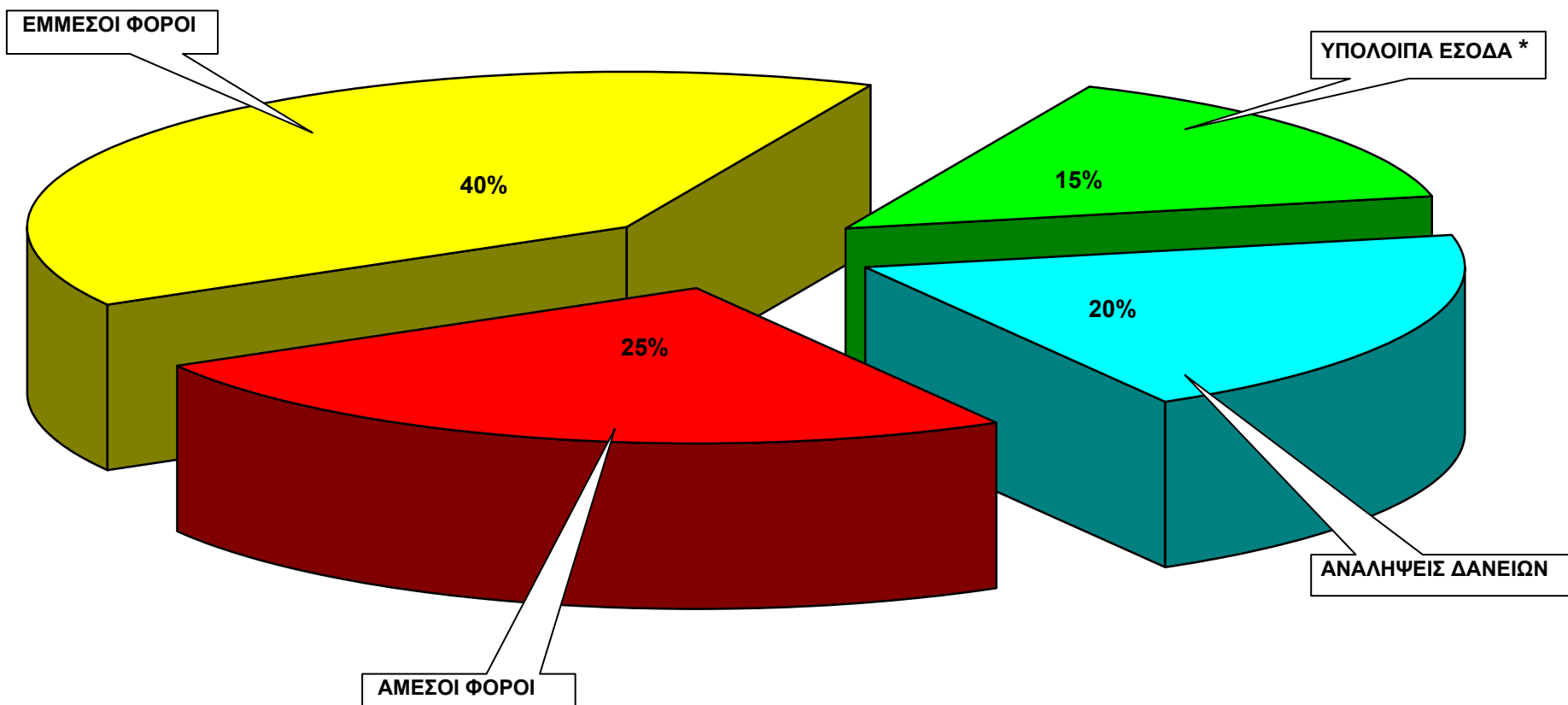


Έσοδα Προϋπολογισμού έτους 2007



* Αναφέρονται σε Ομάδες Εσόδων που η κάθε Ομάδα αντιπροσωπεύει ποσοστό μικρότερο του 5% των Συνολικών Εσόδων.

Έσοδα Προϋπολογισμού έτους 2006



* Αναφέρονται σε Ομάδες Εσόδων που η κάθε Ομάδα αντιπροσωπεύει ποσοστό μικρότερο του 5% των Συνολικών Εσόδων.

ΠΙΝΑΚΑΣ 1.5.6

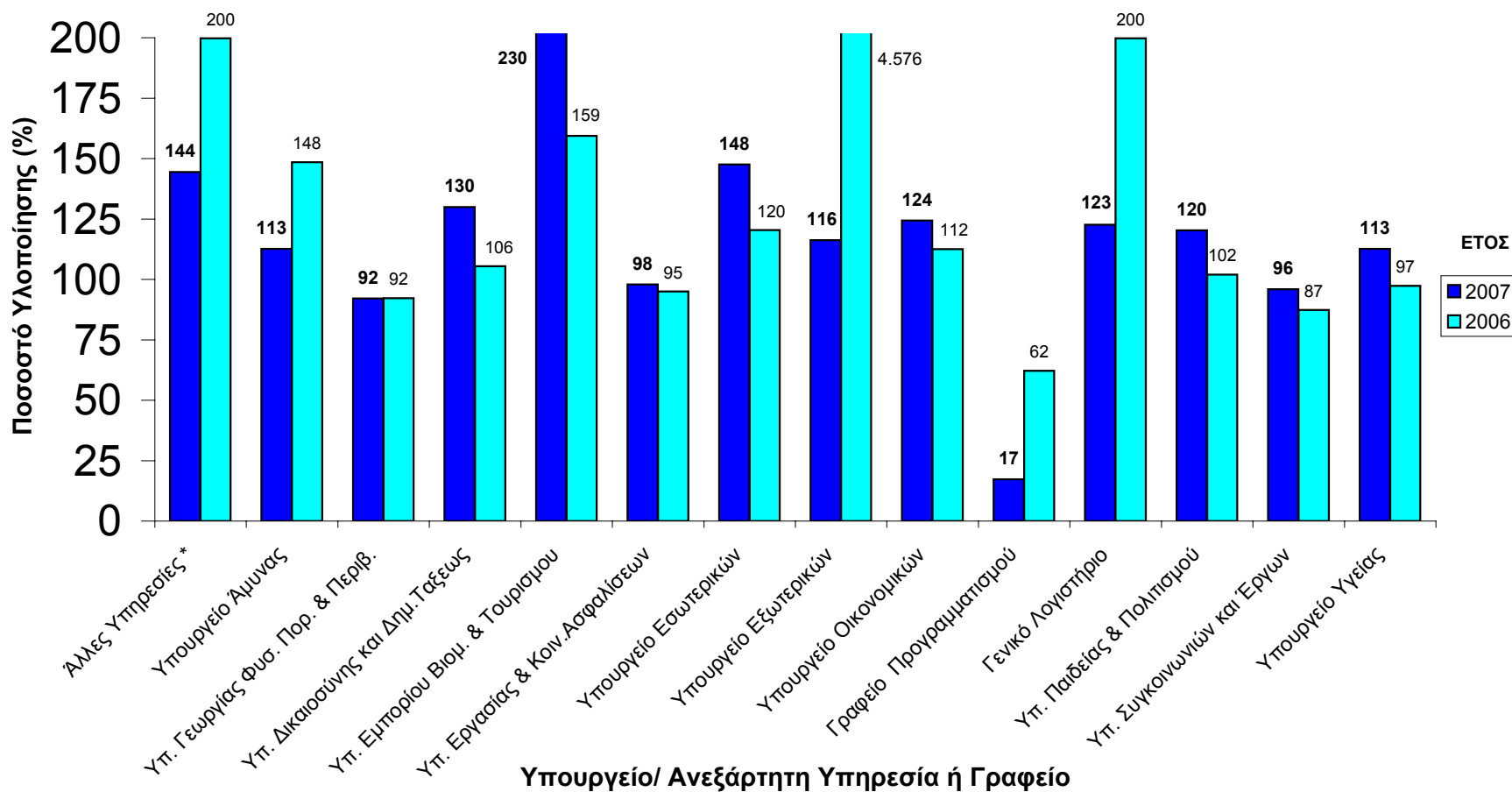
ΚΡΑΤΙΚΟΣ ΠΡΟΫΠΟΛΟΓΙΣΜΟΣ 2007
Υλοποίηση Προϋπολογισμού έτους
ανά Υπουργείο / Ανεξάρτητη Υπηρεσία ή Γραφείο

	Πραγματικά	Προϋπο- λογισμός	Ποσοστό υλοποίησης	Πραγματικά	Προϋπο- λογισμός	Ποσοστό υλοποίησης
	2007			2006		
	€'000	€'000	%	€'000	€'000	%
Άλλες Υπηρεσίες *	6 819	4 720	144	8 684	4 347	200
Υπουργείο Άμυνας	292	259	113	297	200	148
Υπ. Γεωργίας Φυσ. Πορ. & Περιβ.	43 957	47 697	92	41 023	44 499	92
Υπ. Δικαιοσύνης και Δημ.Ταξείως	4 264	3 282	130	3 601	3 413	106
Υπ. Εμπορίου Βιομ. & Τουρισμού	29 752	12 947	230	17 314	10 866	159
Υπ. Εργασίας & Κοιν.Ασφαλίσεων	19 354	19 765	98	19 242	20 244	95
Υπουργείο Εσωτερικών	272 084	184 317	148	152 148	126 397	120
Υπουργείο Εξωτερικών	599	515	116	686	15	4 576
Υπουργείο Οικονομικών	3 302 492	2 655 273	124	2 963 136	2 634 260	112
Γραφείο Προγραμματισμού	12 062	70 000	17	12 543	20 160	62
Γενικό Λογιστήριο	147 478	120 260	123	270 535	135 446	200
Υπ. Παιδείας & Πολιτισμού	6 380	5 301	120	5 655	5 547	102
Υπ. Συγκοινωνιών και Έργων	170 569	177 719	96	154 476	176 820	87
Υπουργείο Υγείας	14 970	13 284	113	11 617	11 939	97
ΣΥΝΟΛΙΚΑ ΕΣΟΔΑ	4 031 072	3 315 339	122	3 660 957	3 194 152	115
Άλλες Υπηρεσίες *	43 186	50 226	86	39 591	45 206	88
Υπουργείο Άμυνας	168 047	198 079	85	167 263	199 569	84
Υπ. Γεωργίας Φυσ. Πορ. & Περιβ.	145 752	183 100	80	140 185	161 012	87
Υπ. Δικαιοσύνης και Δημ.Ταξείως	147 008	160 032	92	136 456	153 294	89
Υπ. Εμπορίου Βιομ. & Τουρισμού	28 576	39 400	73	32 099	41 300	78
Υπ. Εργασίας & Κοιν.Ασφαλίσεων	362 234	372 860	97	323 369	334 707	97
Υπουργείο Εσωτερικών	301 832	348 603	87	268 592	302 990	89
Υπουργείο Εξωτερικών	35 961	45 060	80	31 141	42 387	73
Υπουργείο Οικονομικών	1 729 886	1 845 113	94	1 749 050	1 948 252	90
Γραφείο Προγραμματισμού	18 097	20 910	87	11 930	17 274	69
Γενικό Λογιστήριο	43 494	49 639	88	24 565	26 648	92
Υπ. Παιδείας & Πολιτισμού	422 522	436 126	97	404 661	412 842	98
Υπ. Συγκοινωνιών και Έργων	164 126	211 913	77	191 655	225 546	85
Υπουργείο Υγείας	273 681	292 800	93	264 928	281 504	94
ΣΥΝΟΛΙΚΕΣ ΔΑΠΑΝΕΣ	3 884 402	4 253 859	91	3 785 485	4 192 533	90
ΤΑΜΕΙΑΚΟ ΠΛΕΟΝΑΣΜΑ/ (ΕΛΛΕΙΜΜΑ) ΠΡΟΫΠΟΛΟΓΙΣΜΟΥ	146 670	(938 520)		(124 528)	(998 381)	

* Αναφέρονται στις Συνταγματικές Εξουσίες, Συνταγματικές Υπηρεσίες και Ανεξάρτητες Υπηρεσίες του Κράτους.

ΔΙΑΓΡΑΜΜΑ 1.5.7

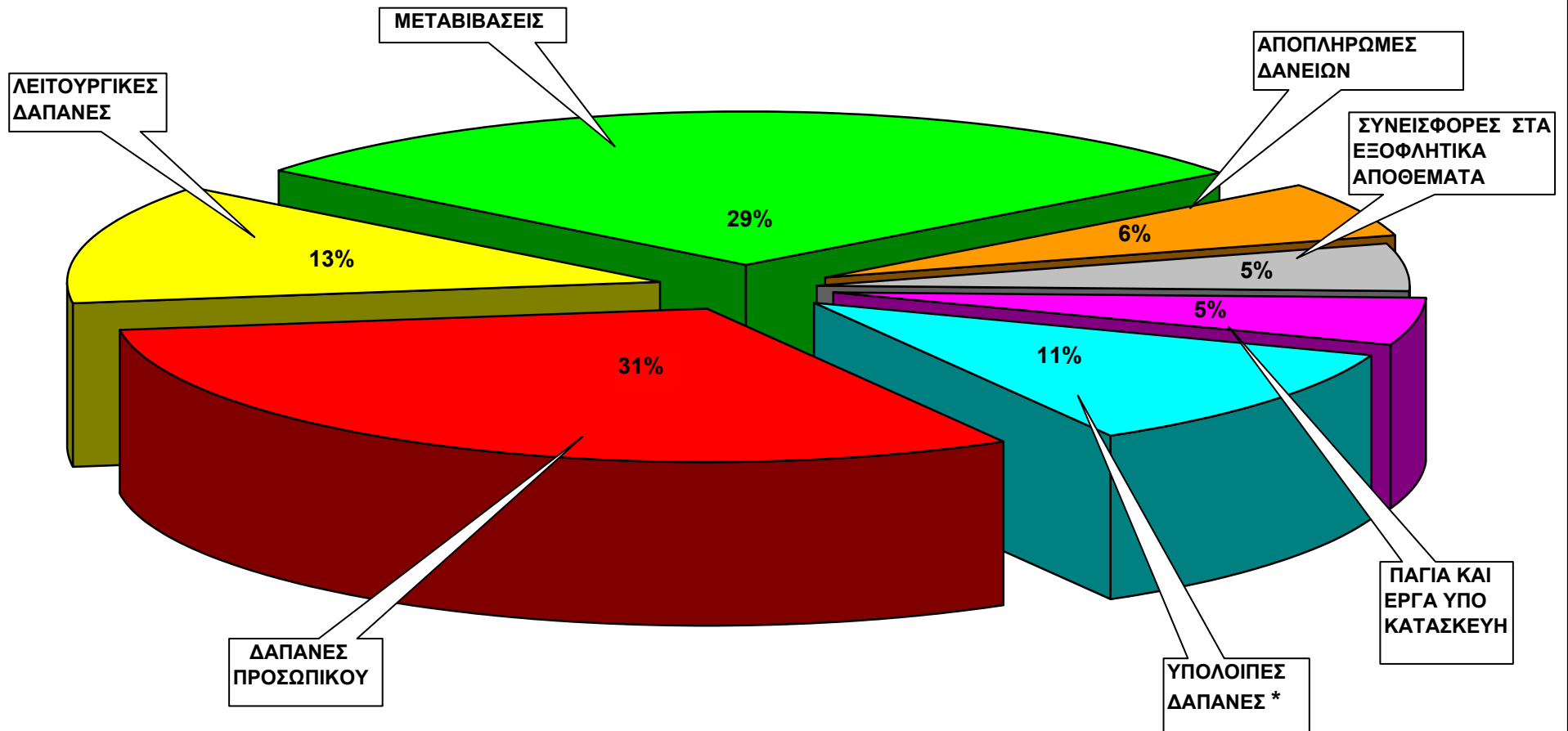
Υλοποίηση Προϋπολογισμού Εσόδων έτους ανά Υπουργείο/ Ανεξάρτητη Υπηρεσία ή Γραφείο



* Αναφέρονται στις Συνταγματικές Εξουσίες, Συνταγματικές Υπηρεσίες και Ανεξάρτητες Υπηρεσίες του Κράτους.

ΔΙΑΓΡΑΜΜΑ 1.5.8

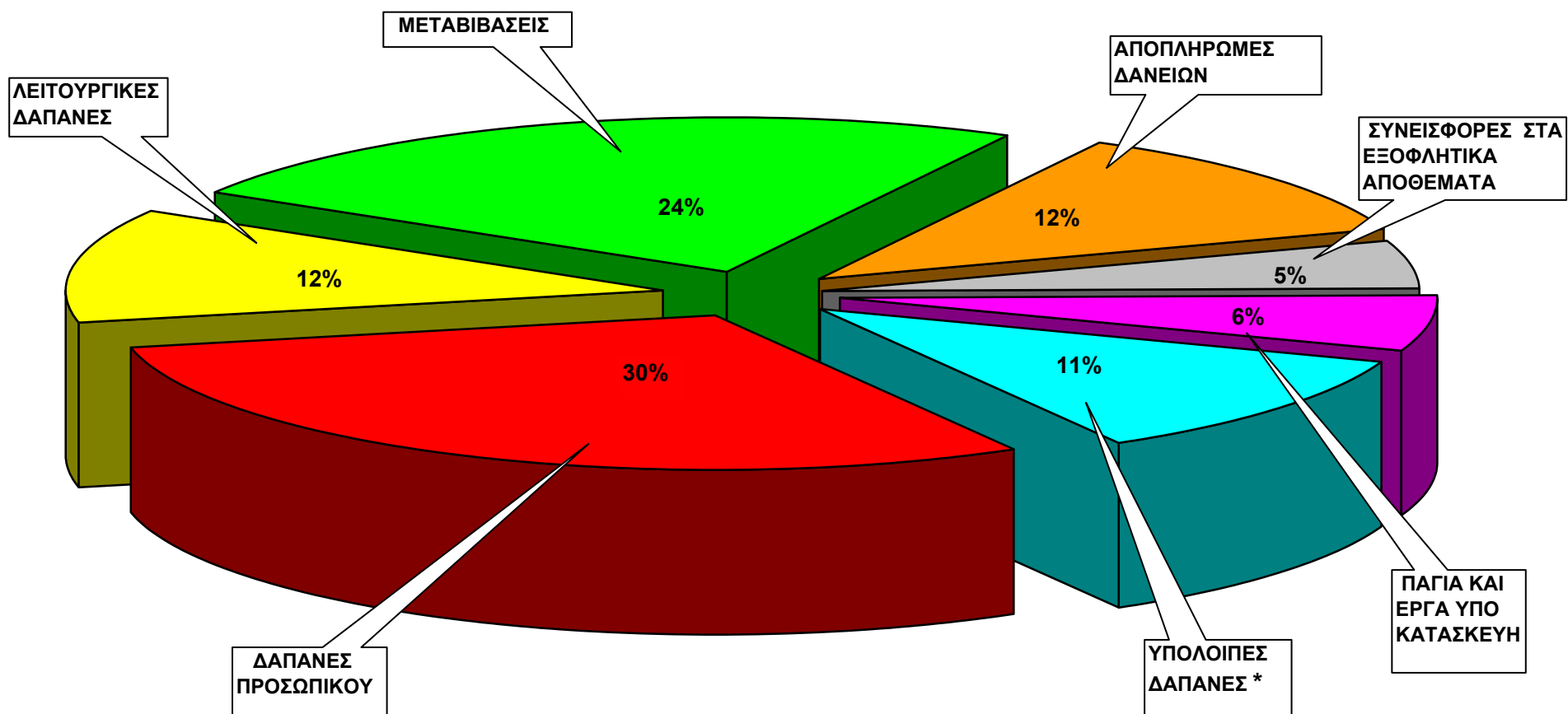
Δαπάνες Προϋπολογισμού έτους 2007



* Αναφέρονται σε Ομάδες Δαπανών που η κάθε Ομάδα αντιπροσωπεύει ποσοστό μικρότερο του 5% των Συνολικών Δαπανών.

ΔΙΑΓΡΑΜΜΑ 1.5.9

Δαπάνες Προϋπολογισμού έτους 2006



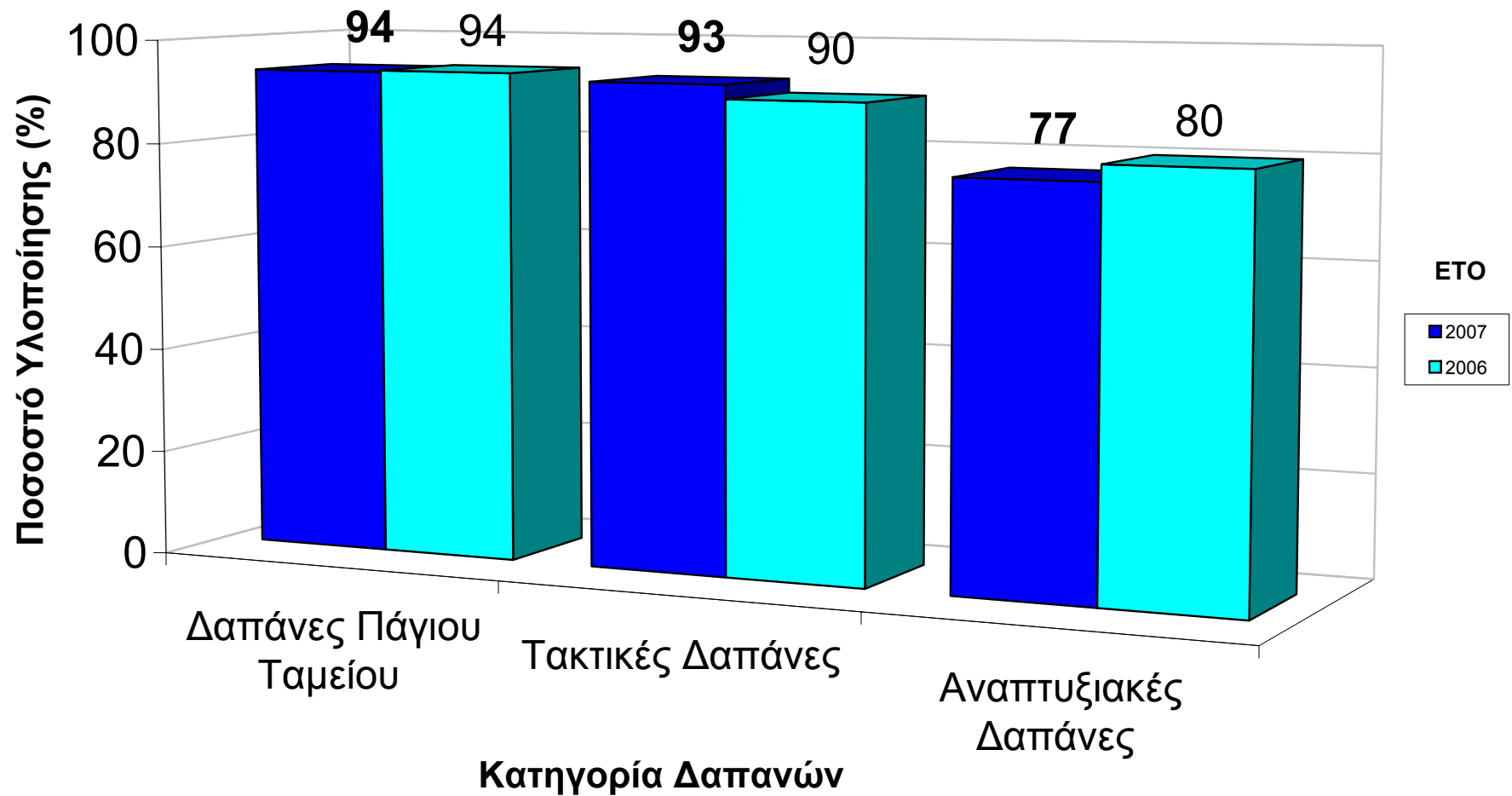
* Αναφέρονται σε Ομάδες Δαπανών που η κάθε Ομάδα αντιπροσωπεύει ποσοστό μικρότερο του 5% των Συνολικών Δαπανών.

ΚΡΑΤΙΚΟΣ ΠΡΟΫΠΟΛΟΓΙΣΜΟΣ 2007
Υλοποίηση Προϋπολογισμού ανά Κατηγορία Λογαριασμών

	Πραγματικά	Προϋπο- λογισμός	Ποσοστό υλοποίησης	Πραγματικά	Προϋπο- λογισμός	Ποσοστό υλοποίησης
	2007			2006		
	€'000	€'000	%	€'000	€'000	%
Έσοδα Πάγιου Ταμείου	4 031 072	3 315 339	122	3 660 957	3 194 152	115
ΣΥΝΟΛΙΚΑ ΕΣΟΔΑ	4 031 072	3 315 339	122	3 660 957	3 194 152	115
Δαπάνες Πάγιου Ταμείου	1 117 589	1 192 462	94	1 253 867	1 335 112	94
Τακτικές Δαπάνες	2 422 971	2 613 905	93	2 203 857	2 445 698	90
Αναπτυξιακές Δαπάνες	343 842	447 492	77	327 761	411 722	80
ΣΥΝΟΛΙΚΕΣ ΔΑΠΑΝΕΣ	3 884 402	4 253 859	91	3 785 485	4 192 533	90
ΤΑΜΕΙΑΚΟ ΠΛΕΟΝΑΣΜΑ/ (ΕΛΛΕΙΜΜΑ) ΠΡΟΫΠΟΛΟΓΙΣΜΟΥ	146 670	(938 520)		(124 528)	(998 381)	

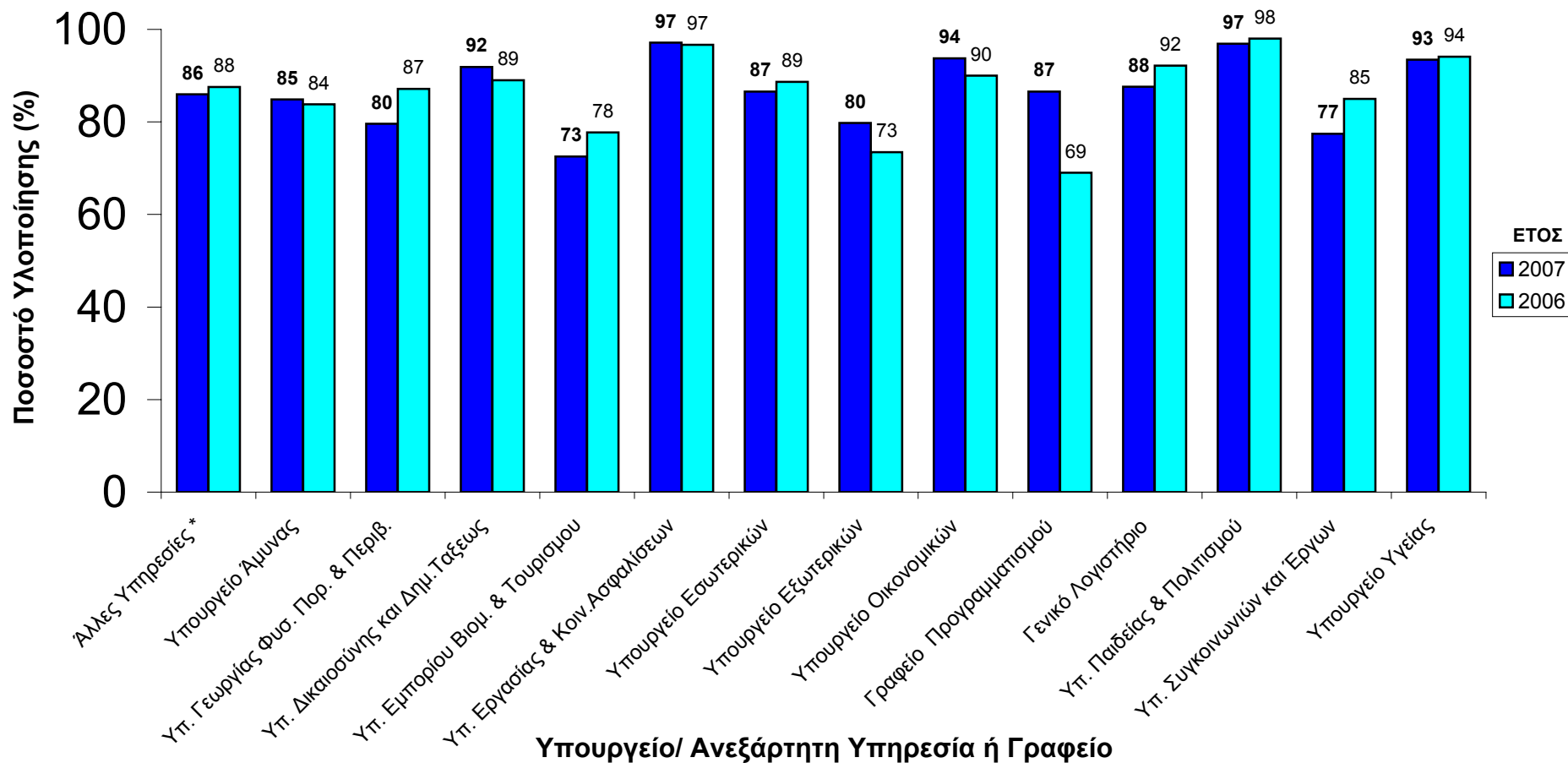
ΔΙΑΓΡΑΜΜΑ 1.5.11

Υλοποίηση Προϋπολογισμού Δαπανών ανά Κατηγορία Δαπανών



ΔΙΑΓΡΑΜΜΑ 1.5.12

Υλοποίηση Προϋπολογισμού Δαπανών έτους ανά Υπουργείο/ Ανεξάρτητη Υπηρεσία ή Γραφείο



* Αναφέρονται στις Συνταγματικές Εξουσίες, Συνταγματικές Υπηρεσίες και Ανεξάρτητες Υπηρεσίες του Κράτους.

ΚΡΑΤΙΚΟΣ ΠΡΟΫΠΟΛΟΓΙΣΜΟΣ 2007

Σύγκριση Πραγματικών Αποτελεσμάτων και Προϋπολογισμού Δαπανών έτους

	Πραγματικά	Αρχικός	Συμπληρωματικές Πιστώσεις	Εγκριμένος	Διαφορά
	Προϋπολογισμός				(2) - (1)
	(1)	2007		(2)	
	£'000	£'000	£'000	£'000	£'000
Αξιωματούχοι της Δημοκρατίας	4 792	4 997	58	5 055	263
Κρατικοί Υπάλληλοι	857 915	888 451	5 794	894 244	36 329
Ωρομίσθιο Κυβερνητικό Προσωπικό	112 437	130 447	897	131 344	18 907
Συντάξεις και Φιλοδωρήματα	212 332	216 108	5 419	221 527	9 196
Προσωπικό Εξωτερικών Υπηρεσιών	6 039	6 712	62	6 774	736
Λειτουργικές Δαπάνες	164 884	179 572	8 502	188 074	23 191
Συντηρήσεις και Επιδιορθώσεις	37 556	52 549	1 481	54 030	16 474
Εκπαίδευση Προσωπ / Συνέδρια	11 772	18 059	1 658	19 717	7 946
Συμβουλ. Υπηρεσίες / Έρευνες	33 587	45 551	288	45 840	12 253
Εκδόσεις και Δημοσιότητα	10 452	13 894	228	14 122	3 669
Δαπάνες Άμυνας και Αστυνόμευσης	107 729	135 807	(35)	135 772	28 042
Μη Προβλ. Δαπάνες & Αποθεμ.	-	27 000	(25 961)	1 039	1 039
Δαπάνες σε Σχέση με τα Έσοδα	127 013	168 937	(38 140)	130 797	3 784
Μεταβιβάσεις Εσωτερικού	379 017	345 560	38 633	384 193	5 176
Μεταβιβάσεις Εξωτερικού	112 616	110 246	13 567	123 814	11 198
Επιχορηγήσεις	89 528	67 502	30 539	98 041	8 513
Κοινωνικές Παροχές	512 311	463 274	76 410	539 684	27 373
Αποζημιώσεις και Έξοδα Αγωγών	19 671	6 437	14 875	21 312	1 641
Έργα & Σχ. Συγχρ. Απο Κοιν. Πόρους	32 364	48 842	(5 208)	43 634	11 269
Πρ. Χρημ. Ξεν. Οργ. Η & Αλλ. Πηγ.	524	1 175	(237)	938	414
Εξυπηρέτηση Δημόσιου Χρέους	384 509	399 033	6 618	405 651	21 142
Αγορά Γης και Κτιρίων	46 769	12 625	35 215	47 840	1 071
Αγ. Σταθερών & Κινητών Μηχανημ.	13 859	25 829	1 785	27 614	13 755
Αγορά Εξοπλισμού	16 388	26 256	(2 250)	24 006	7 619
Αγορά Άλλων Στοιχείων Ενεργητ.	718	629	432	1 060	342
Ανέγ. Επεκτάσ. & Βελτιώσ. Κτιρίων	33 628	60 765	(10 606)	50 159	16 531
Δρόμοι	45 940	58 670	2 003	60 672	14 732
Έργα Υποδομής	18 978	27 780	145	27 925	8 947
Κατασκευαστικά Έργα	23 162	46 150	(11 386)	34 764	11 602
Άλλα Έργα	7 962	7 820	902	8 722	760
Έκδοση Δανείων	26 682	26 800	2 700	29 500	2 818
Αποπληρωμές Δανείων Εξωτερικού	36 847	29 925	7 183	37 108	261
Αποπληρωμές Δανείων Εσωτερικού	237 284	279 319	100	279 419	42 136
Συνεισφ στα Εξοφλητικά Αποθ.	144 686	144 773	-	144 773	87
Αγορά Μετοχών	14 455	4 800	9 895	14 695	240
ΣΥΝΟΛΙΚΕΣ ΔΑΠΑΝΕΣ	3 884 402	4 082 292	171 567	4 253 859	369 457

STATEMENT 1.5

REPUBLIC OF CYPRUS

BUDGET EXECUTION FOR THE YEAR ENDED ON 31st DECEMBER, 2007

GENERAL COMMENTS AND OBSERVATIONS

A. Main Issues

1. The *Cash Budget Surplus (Surplus for the year)* 2007 rose to £146,7 m. (2006: Deficit for the year £124,5 m.), although it had been budgeted a deficit of £938,5 m. (**Statement 1.5.1**). The reversal of the Cash Budget Deficit for the year 2006 to Surplus for the year 2007 mainly arises due to:-

- (a) Increase in *Direct Taxes* (2007: £1.310,5 m., 2006: £919,0 m.) and
- (b) Increase in *Indirect Taxes* (2007: £1.718,7 m., 2006: £1.439,1 m.).

2. *Revenues* increased to £4.031,1 m. (2006: £3.661,0 m.) in comparison to the budgeted which amounted to £3.315,3 m. (2006: £3.194,2 m.), resulting in a percentage of execution of 122% (2006: 115%) (**Chart 1.5.2**).

3. *Expenditure* rose to £3.884,4 m. (2006: £3.785,5 m.) in comparison to the budgeted which amounted to £4.253,9 m. (2006: £4.192,5 m.), resulting in a percentage of execution of 91% (2006: 90%) (**Chart 1.5.3**).

4. The 2007 Budget forecast for expenditure amounted to £4.082,3 m. Supplementary Appropriations amounting to £171,6 m. were authorised during the year and as a result the total approved expenditure rose to £4.253,9 m. (**Statement 1.5.13**).

B. Revenues

5. Revenues for the year 2007 are mostly comprised of *Indirect Taxes* 43% (2006: 40%), *Direct Taxes* 32% (2006: 25%) και *Loan Withdrawals* 15% (2006: 20%) (**Charts 1.5.4** and **1.5.5**). The main reason for the increase in revenues for the year in relation to year 2006 was the increase of *Direct Taxes* (2007: £1.310,5 m., 2006: £919,0 m.).

6. The increase in the percentage of realization for revenues in relation to year 2006 is mostly due to the high percentage of realization of *Direct Taxes* (2007: 166%, 2006: 135%).

7. The percentages of realization of revenues in relation to the Budget for the year by Ministry/ Independent Service or Office in comparison to the respective for the year 2006 appear on **Statement 1.5.6** and on **Chart 1.5.7**. The deviations which led to the increase of the budgeted revenues realization for the year 2007 are mainly due to the realization percentages of the *Ministry of Finance* (2007: 124%, 2006: 112%) and of the *Ministry of the Interior* (2007: 148%, 2006: 120%).

STATEMENT 1.5

REPUBLIC OF CYPRUS

BUDGET EXECUTION FOR THE YEAR ENDED ON 31st DECEMBER, 2007

C. Expenditure

8. The expenditure for the year 2006 consists mostly of *Personnel Expenses* 31% (2006: 30%), *Transfers* 29% (2006: 24%), *Operating Expenses* 13% (2006: 12%), *Loan Repayments* 6% (2006: 12%), *Fixed Assets and Work in Progress* 5% (2006: 6%) and *Contributions to Sinking Funds* 5% (2006: 5%) (**Charts 1.5.8** and **1.5.9**). The main reason for the increase in expenditure for the year in relation to year 2006 was the rise in *Transfers* (2007: £1.113,1 m., 2006: £924,4 m.).

9. While the percentage of realization in expenditure remained at the same level in relation to year 2006, in the specific expenditure categories there has been a 3% increase in the realization of the *Current Expenditure* in relation to year 2006 (2007: 93%, 2006: 90%). On the contrary, the *Development Expenditure* has decreased by 3% (2007: 77%, 2006: 80%) (**Statement 1.5.10** and **Chart 1.5.11**).

10. The percentages of realization of the expenditure in relation to the Budget for the year per Ministry/ Independent Service or Office in comparison with the corresponding amounts for year 2006 are presented on **Statement 1.5.6** and on **Chart 1.5.12**.

11. During the year 2007 *Supplementary Budgets* of £117,9 m. (£102,1 m. in 2006) were approved by the Parliament and related mainly to the following:

- (a) *Purchase of Land and Buildings* £33,2 m.
- (b) *Social Transfers* £32,6 m.,
- (c) *Expenses Related to Revenues - Refunds of Indirect Taxes* £15,0 m.,
- (d) *Subsidies* £13,6 and
- (e) *Local Transfers* £11,0 m.

Correspondingly, the *Supplementary Appropriations from the Consolidated Fund*, that do not require the filing of supplementary budgets, exceeded the budgeted by £53,7 m. (£130,2 m. in 2006). These appropriations related mainly to *Local Transfers* £19,3 m., *Transfers Abroad* £13,8 m. and *Repayments of Foreign Loans* £7,1 m. (**Statement 1.5.13**).

STATEMENT 1.5.1

**GOVERNMENT BUDGET 2007
Budget Execution for the year**

	Actual	Budget	Percentage of execution	Actual	Budget	Percentage of execution
	2007			2006		
	£'000	£'000	%	£'000	£'000	%
Direct Taxes	1 310 543	787 288	166	918 955	680 700	135
Indirect Taxes	1 718 731	1 458 873	118	1 439 082	1 338 376	108
Sales of Goods and Services	170 357	148 701	115	124 763	116 017	108
Rents, Royalties and Other Income	57 482	51 415	112	40 171	48 849	82
Transfers	76 739	75 165	102	79 324	81 561	97
Receipts not Otherwise Classified	29 135	10 403	280	107 598	12 127	887
Grants	21 276	86 640	25	92 872	125 451	74
Other Operating Revenues	24 958	39 467	63	27 974	38 568	73
Revenues	3 409 221	2 657 952	128	2 830 738	2 441 649	116
OPERATING REVENUES	3 409 221	2 657 952	128	2 830 738	2 441 649	116
Sales of Fixed Assets	5 233	1 314	398	2 270	1 320	172
Fixed Assets	5 233	1 314	398	2 270	1 320	172
INVESTING ACTIVITIES	5 233	1 314	398	2 270	1 320	172
Proceeds from Interest Income	4 047	4 882	83	7 303	7 852	93
Other Revenues / Expenditure	4 047	4 882	83	7 303	7 852	93
Proceeds from Loans Issued	15 289	21 191	72	75 908	7 613	997
Withdrawals of Foreign Loans	62 241	84 000	74	49 492	89 000	56
Withdrawals of Local Loans	535 041	546 000	98	695 246	646 719	108
Loans	612 571	651 191	94	820 646	743 331	110
FINANCING ACTIVITIES	616 617	656 073	94	827 949	751 183	110
TOTAL REVENUES	4 031 072	3 315 339	122	3 660 957	3 194 152	115
Officials of the Republic	4 792	5 055	95	4 387	4 552	96
State Officers	857 915	894 244	96	817 955	850 716	96
Government Hourly Paid Staff	112 437	131 344	86	115 067	126 664	91
Pensions and Gratuities	212 332	221 527	96	186 076	189 006	98
Personnel in Overseas Services	6 039	6 774	89	5 420	6 331	86
Personnel Expenses	1 193 514	1 258 945	95	1 128 905	1 177 868	96
Operating Expenses	164 884	188 074	88	166 952	187 359	89
Maintenance and Repairs	37 556	54 030	70	35 329	48 565	73
Personnel Training / Conferences	11 772	19 717	60	11 264	17 633	64
Consultancy Services / Research	33 587	45 840	73	36 578	50 985	72
Publications and Publicity	10 452	14 122	74	9 077	11 248	81
Defence and Policing Expenditure	107 729	135 772	79	109 515	141 685	77
Contingencies and Reserve	-	1 039	-	-	1 375	-
Expenses Related to Revenues	127 013	130 797	97	102 894	178 341	58
Operating Expenses	492 993	589 391	84	471 609	637 190	74
Local Transfers	379 017	384 193	99	325 311	330 072	99
Transfers Abroad	112 616	123 814	91	98 000	106 027	92
Subsidies	89 528	98 041	91	56 858	61 793	92
Social Transfers	512 311	539 684	95	430 086	460 278	93
Compensation and Cost in Action	19 671	21 312	92	14 220	15 286	93
Transfers	1 113 142	1 167 042	95	924 474	973 456	95
Schemes Co-financed by Community Funds	32 364	43 634	74	18 985	24 617	77
Programmes Financed by For Org. and/or Oth. Sources	524	938	56	584	1 172	50
Other Co-financed Projects and Schemes	32 888	44 572	74	19 569	25 790	76
OPERATING EXPENDITURE	2 832 537	3 059 950	93	2 544 557	2 814 304	90
Purchase of Land and Buildings	46 769	47 840	98	20 068	20 189	99
Purchase of Mobile and Stationary Machinery	13 859	27 614	50	28 308	37 273	76
Purchase of Equipment	16 388	24 006	68	11 429	17 249	66
Purchase of Other Assets	718	1 060	68	200	713	28
Fixed Assets	77 734	100 520	77	60 006	75 424	80
Erection, Extensions and Improv. of Buildings	33 628	50 159	67	35 102	51 244	69
Roads	45 940	60 672	76	58 229	68 818	85
Infrastructure Works	18 978	27 925	68	20 478	25 796	79
Construction Works	23 162	34 764	67	22 274	30 170	74
Other Works	7 962	8 722	91	5 911	7 340	81
Work in Progress	129 670	182 243	71	141 994	183 367	77
Purchase of shares	14 455	14 695	98	15 748	15 825	100
Investments	14 455	14 695	98	15 748	15 825	100
INVESTING ACTIVITIES	221 859	297 458	75	217 749	274 616	79
Servicing of Public Debt	384 509	405 651	95	375 267	439 508	85
Other Revenue / Expenditure	384 509	405 651	95	375 267	439 508	85
Issue of Loans	26 682	29 500	90	21 585	24 310	89
Repayments of Foreign Loans	36 847	37 108	99	38 397	38 397	100
Repayments of Local Loans	237 284	279 419	85	405 292	418 399	97
Contribution to Sinking Funds	144 686	144 773	100	182 639	183 000	100
Loans	445 498	490 801	91	647 912	664 106	98
FINANCING ACTIVITIES	830 007	896 451	93	1 023 179	1 103 613	93
TOTAL EXPENDITURE	3 884 402	4 253 859	91	3 785 485	4 192 533	90
CASH BUDGET SURPLUS/(DEFICIT)	146 670	(938 520)		(124 528)	(998 381)	

CHART 1.5.2

Revenues Budget Execution

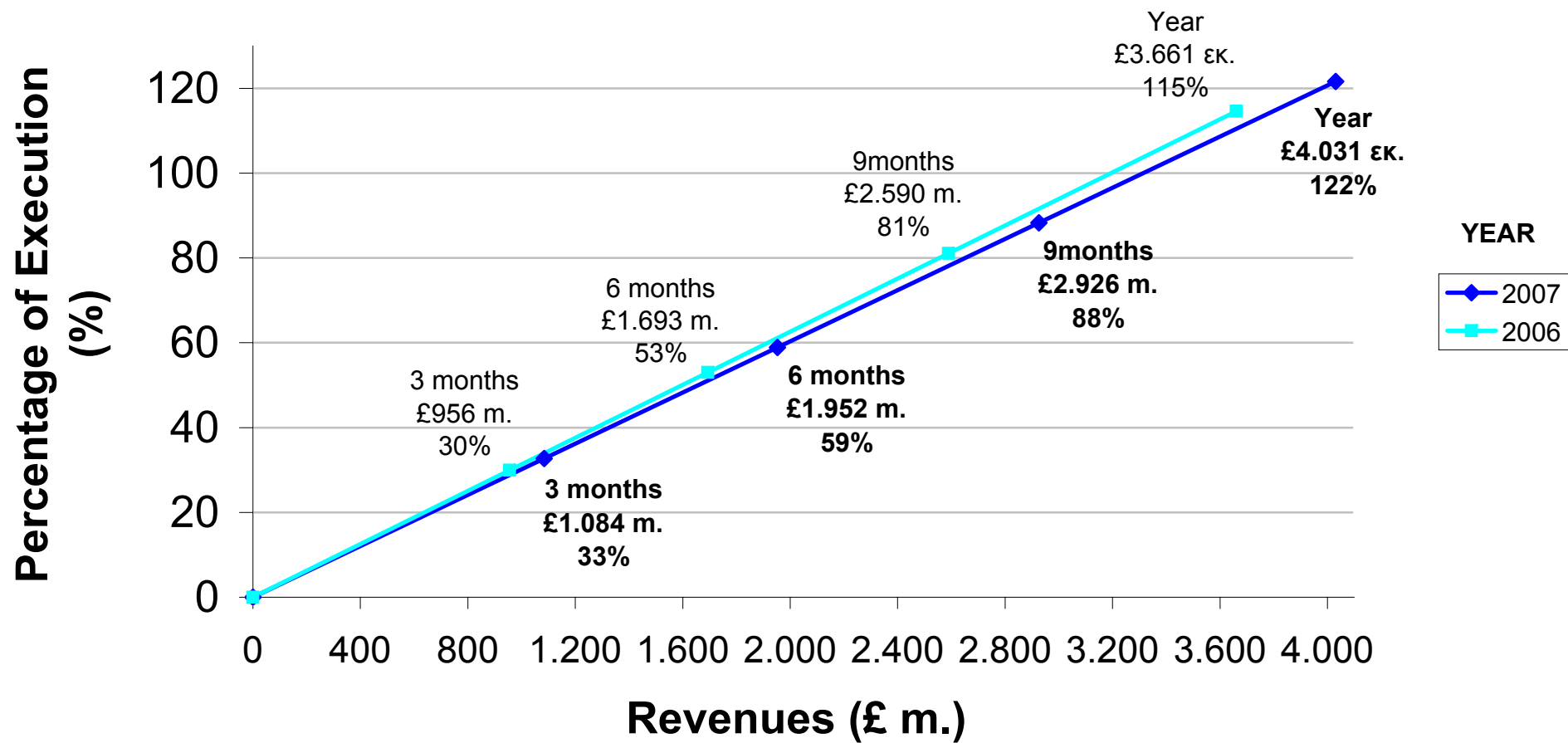


CHART 1.5.3

Expenditure Budget Execution

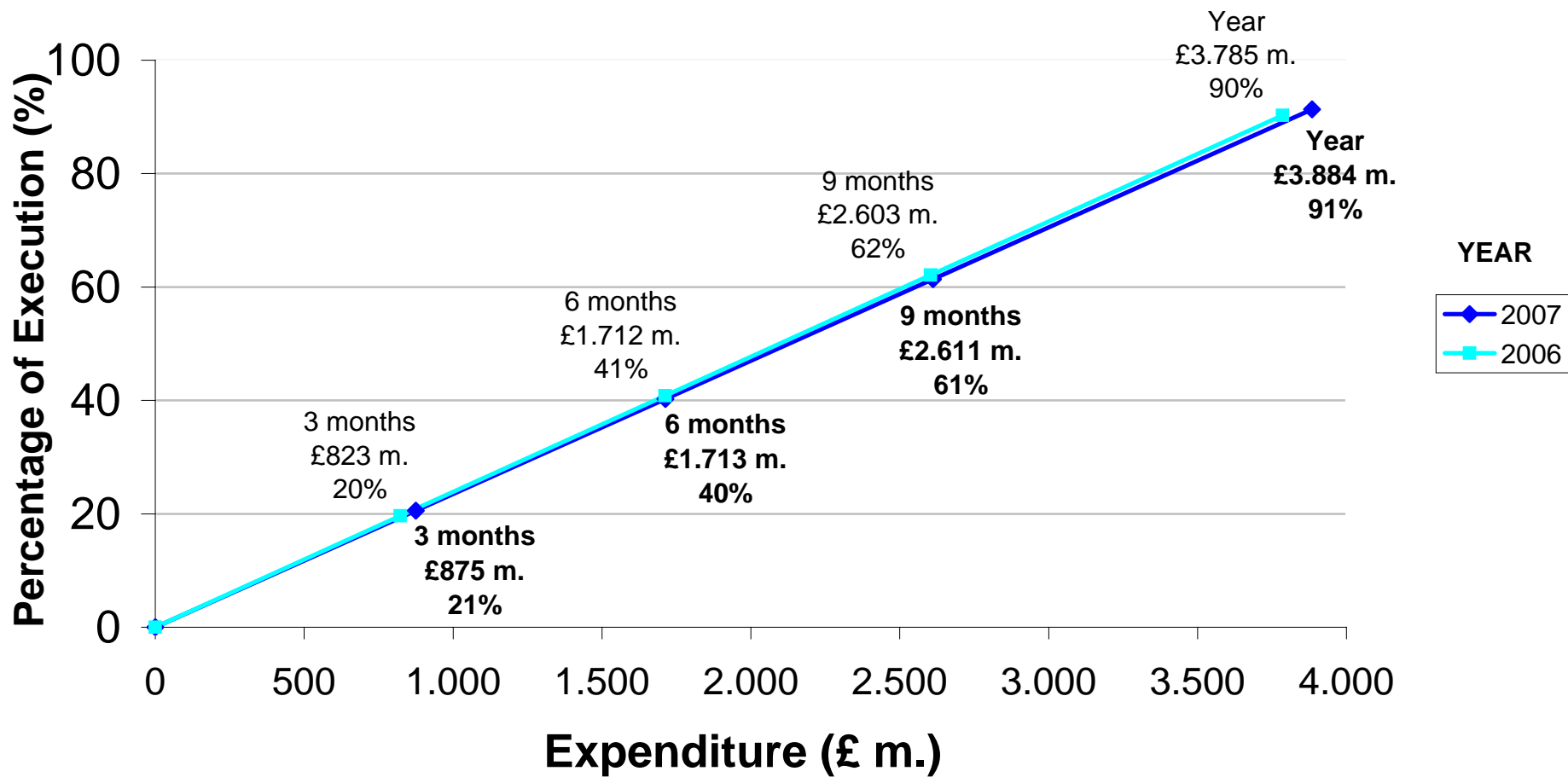
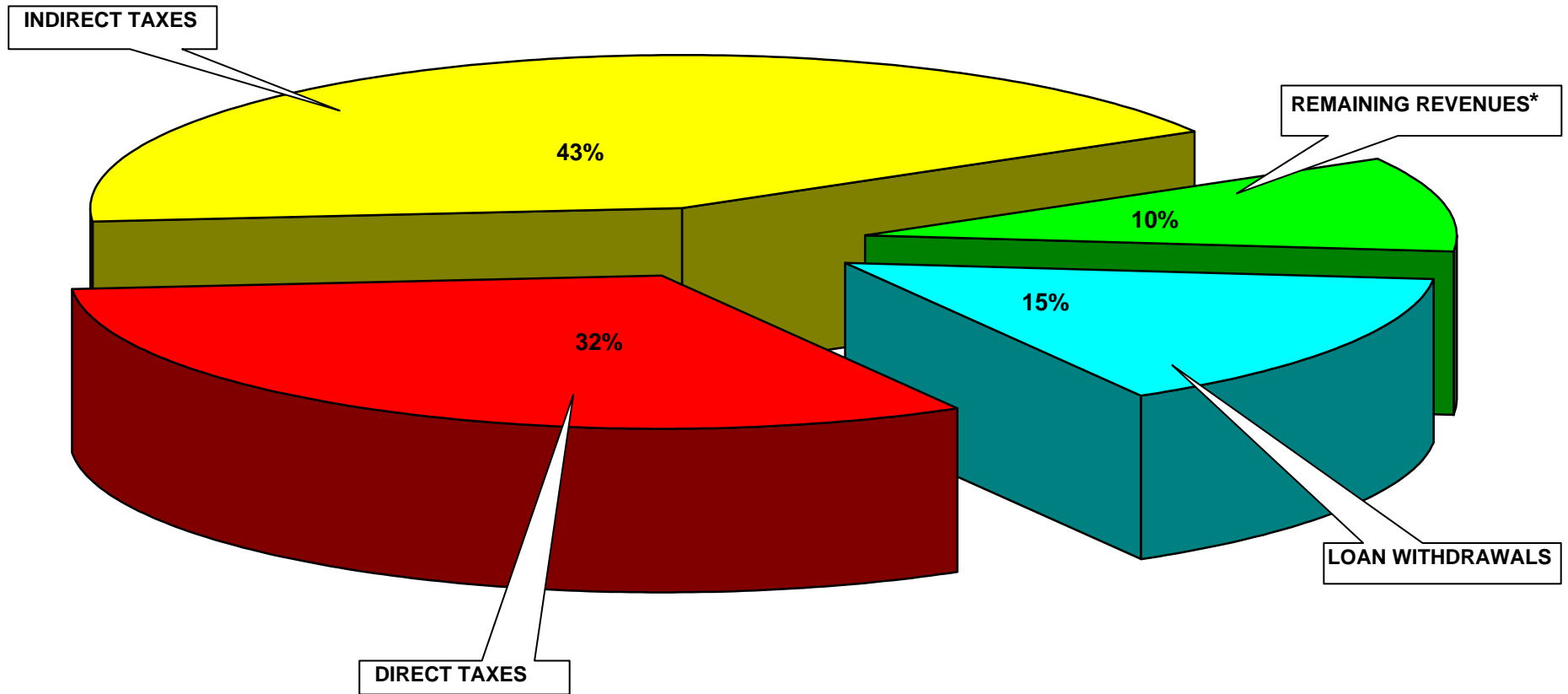


CHART 1.5.4

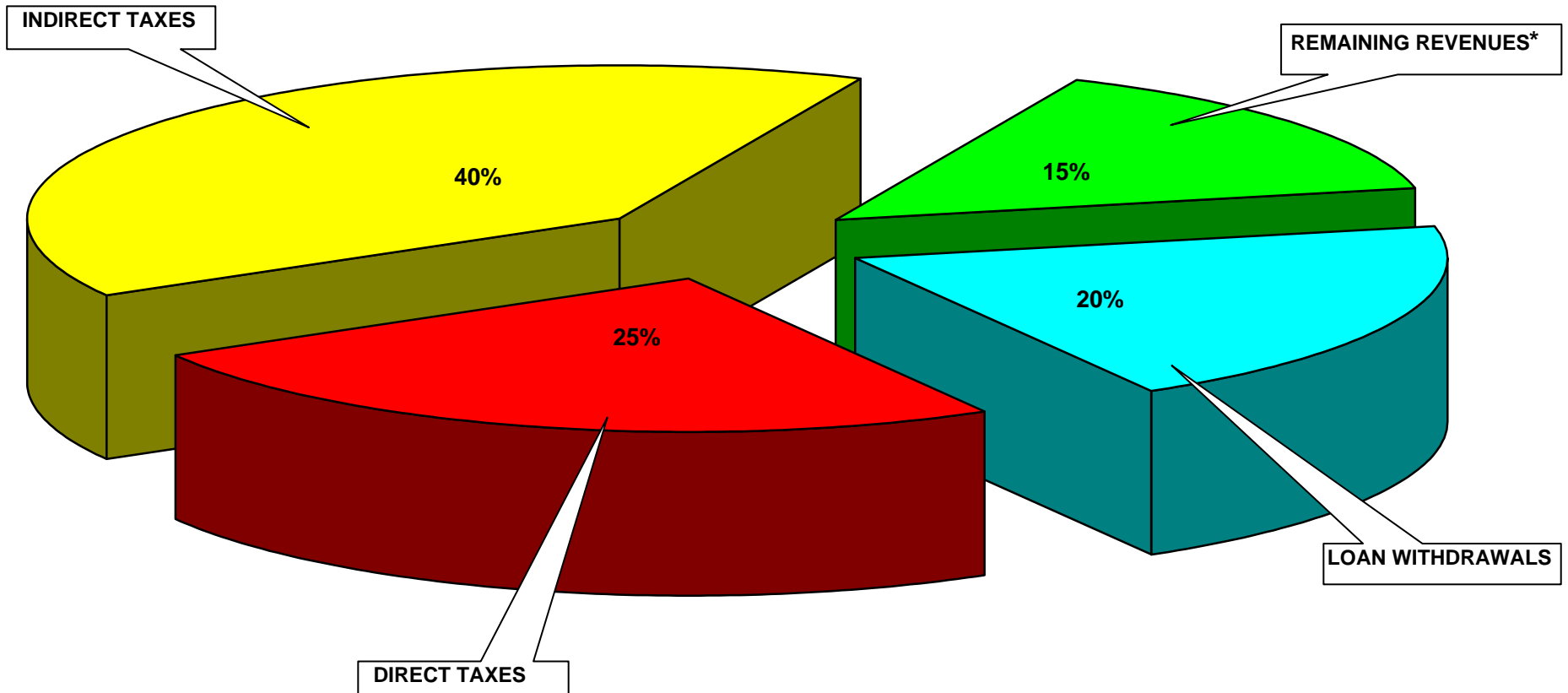
Budget Revenues for the year 2007



* They relate to Revenue Groups where each Group represents a percentage of less than 5% of the Total Revenues.

CHART 1.5.5

Budget Revenues for the year 2006



* They relate to Revenue Groups where each Group represents a percentage of less than 5% of the Total Revenues.

STATEMENT 1.5.6

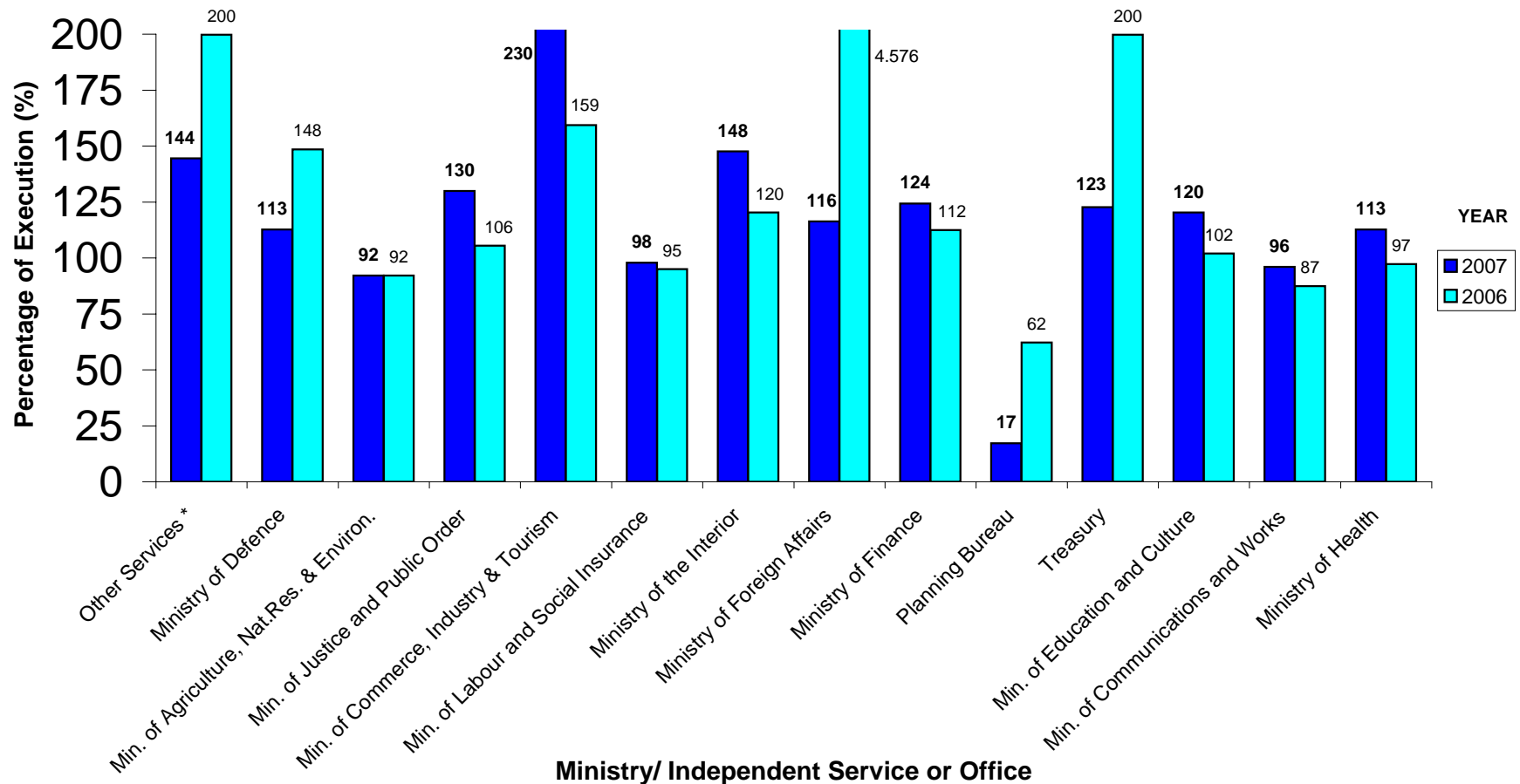
GOVERNMENT BUDGET 2007
Budget Execution for the year
per Ministry / Independent Service or Office

	Actual	Budget	Percentage of execution	Actual	Budget	Percentage of execution
	2007			2006		
	£'000	£'000	%	£'000	£'000	%
Other Services *	6 819	4 720	144	8 684	4 347	200
Ministry of Defence	292	259	113	297	200	148
Min. of Agriculture, Nat.Res. & Environ.	43 957	47 697	92	41 023	44 499	92
Min. of Justice and Public Order	4 264	3 282	130	3 601	3 413	106
Min. of Commerce, Industry & Tourism	29 752	12 947	230	17 314	10 866	159
Min. of Labour and Social Insurance	19 354	19 765	98	19 242	20 244	95
Ministry of the Interior	272 084	184 317	148	152 148	126 397	120
Ministry of Foreign Affairs	599	515	116	686	15	4 576
Ministry of Finance	3 302 492	2 655 273	124	2 963 136	2 634 260	112
Planning Bureau	12 062	70 000	17	12 543	20 160	62
Treasury	147 478	120 260	123	270 535	135 446	200
Min. of Education and Culture	6 380	5 301	120	5 655	5 547	102
Min. of Communications and Works	170 569	177 719	96	154 476	176 820	87
Ministry of Health	14 970	13 284	113	11 617	11 939	97
TOTAL REVENUES	4 031 072	3 315 339	122	3 660 957	3 194 152	115
Other Services *	43 186	50 226	86	39 591	45 206	88
Ministry of Defence	168 047	198 079	85	167 263	199 569	84
Min. of Agriculture, Nat. Res.& Environ.	145 752	183 100	80	140 185	161 012	87
Min. of Justice and Public Order	147 008	160 032	92	136 456	153 294	89
Min. of Commerce, Industry & Tourism	28 576	39 400	73	32 099	41 300	78
Min. of Labour and Social Insurance	362 234	372 860	97	323 369	334 707	97
Ministry of the Interior	301 832	348 603	87	268 592	302 990	89
Ministry of Foreign Affairs	35 961	45 060	80	31 141	42 387	73
Ministry of Finance	1 729 886	1 845 113	94	1 749 050	1 948 252	90
Planning Bureau	18 097	20 910	87	11 930	17 274	69
Treasury	43 494	49 639	88	24 565	26 648	92
Min. of Education and Culture	422 522	436 126	97	404 661	412 842	98
Min. of Communications and Works	164 126	211 913	77	191 655	225 546	85
Ministry of Health	273 681	292 800	93	264 928	281 504	94
TOTAL EXPENDITURE	3 884 402	4 253 859	91	3 785 485	4 192 533	90
CASH BUDGET SURPLUS/ (DEFICIT)	146 670	(938 520)		(124 528)	(998 381)	

* They refer to the Constitutional Powers, Constitutional Services and Independent Services of the Government.

CHART 1.5.7

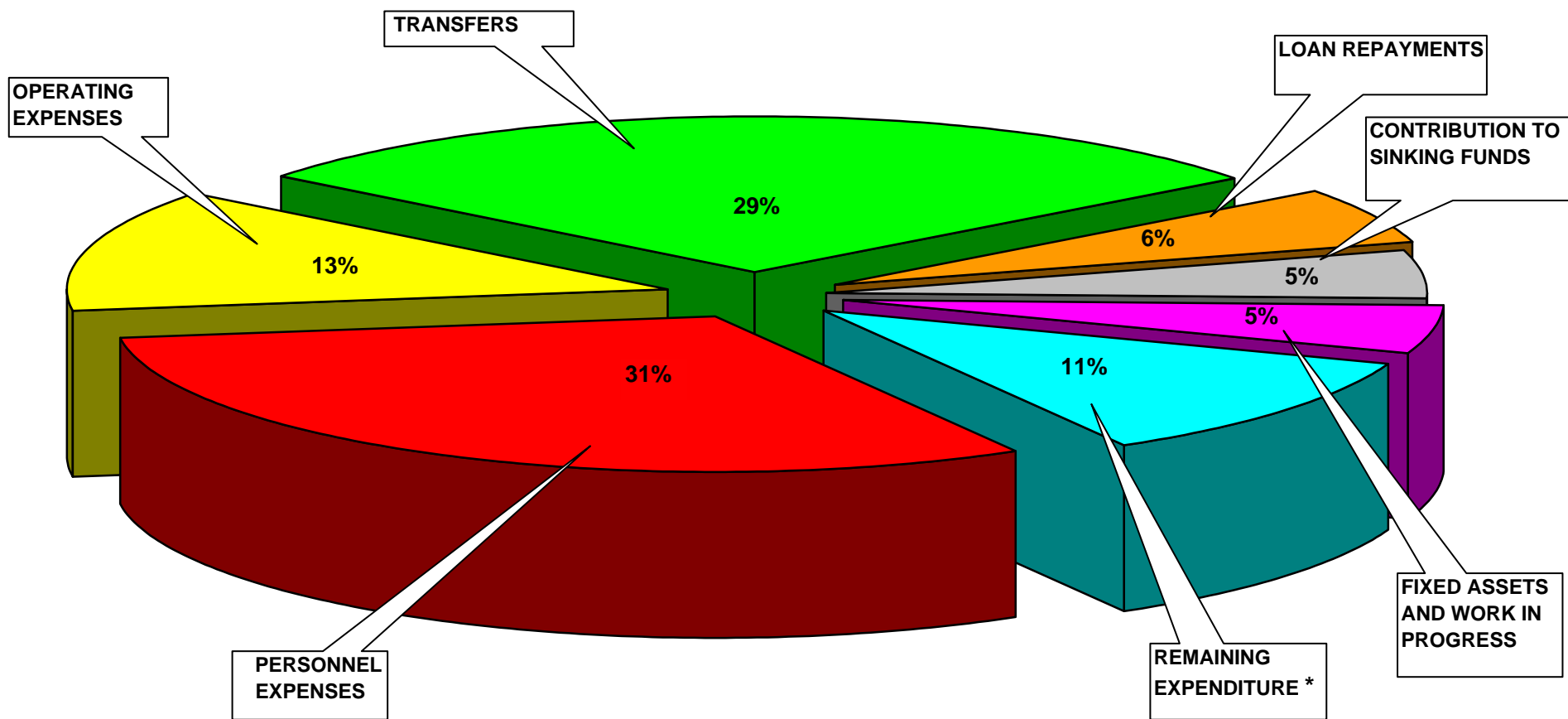
Budget Revenues Execution for the year per Ministry/ Independent Service or Office



* They refer to the Constitutional Powers, Constitutional Services and Independent Services of the Government.

CHART 1.5.8

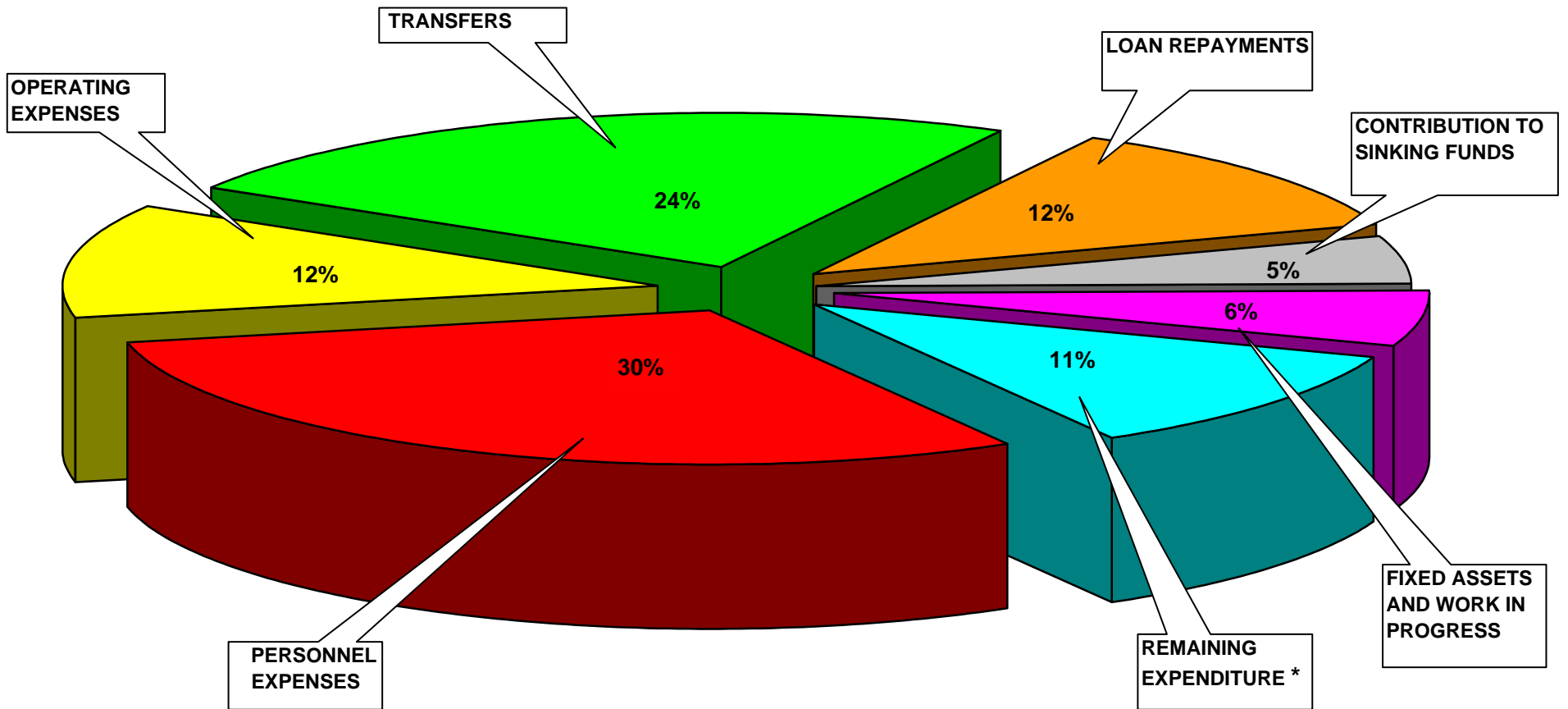
Budget Expenditure for the year 2007



* They relate to Expenditure Groups where each Group represents a percentage of less than 5% of the Total Expenditure.

CHART 1.5.9

Budget Expenditure for the year 2006



* They relate to Expenditure Groups where each Group represents a percentage of less than 5% of the Total Expenditure.

STATEMENT 1.5.10

GOVERNMENT BUDGET 2007
Budget Execution per Account Category

	Actual	Budget	Percentage of execution	Actual	Budget	Percentage of execution
	2007			2006		
	£'000	£'000	%	£'000	£'000	%
Consolidated Fund Revenues	4 031 072	3 315 339	122	3 660 957	3 194 152	115
TOTAL REVENUES	4 031 072	3 315 339	122	3 660 957	3 194 152	115
Consolidated Fund Expenditure	1 117 589	1 192 462	94	1 253 867	1 335 112	94
Current Expenditure	2 422 971	2 613 905	93	2 203 857	2 445 698	90
Development Expenditure	343 842	447 492	77	327 761	411 722	80
TOTAL EXPENDITURE	3 884 402	4 253 859	91	3 785 485	4 192 533	90
CASH BUDGET SURPLUS/ (DEFICIT)	146 670	(938 520)		(124 528)	(998 381)	

CHART 1.5.11

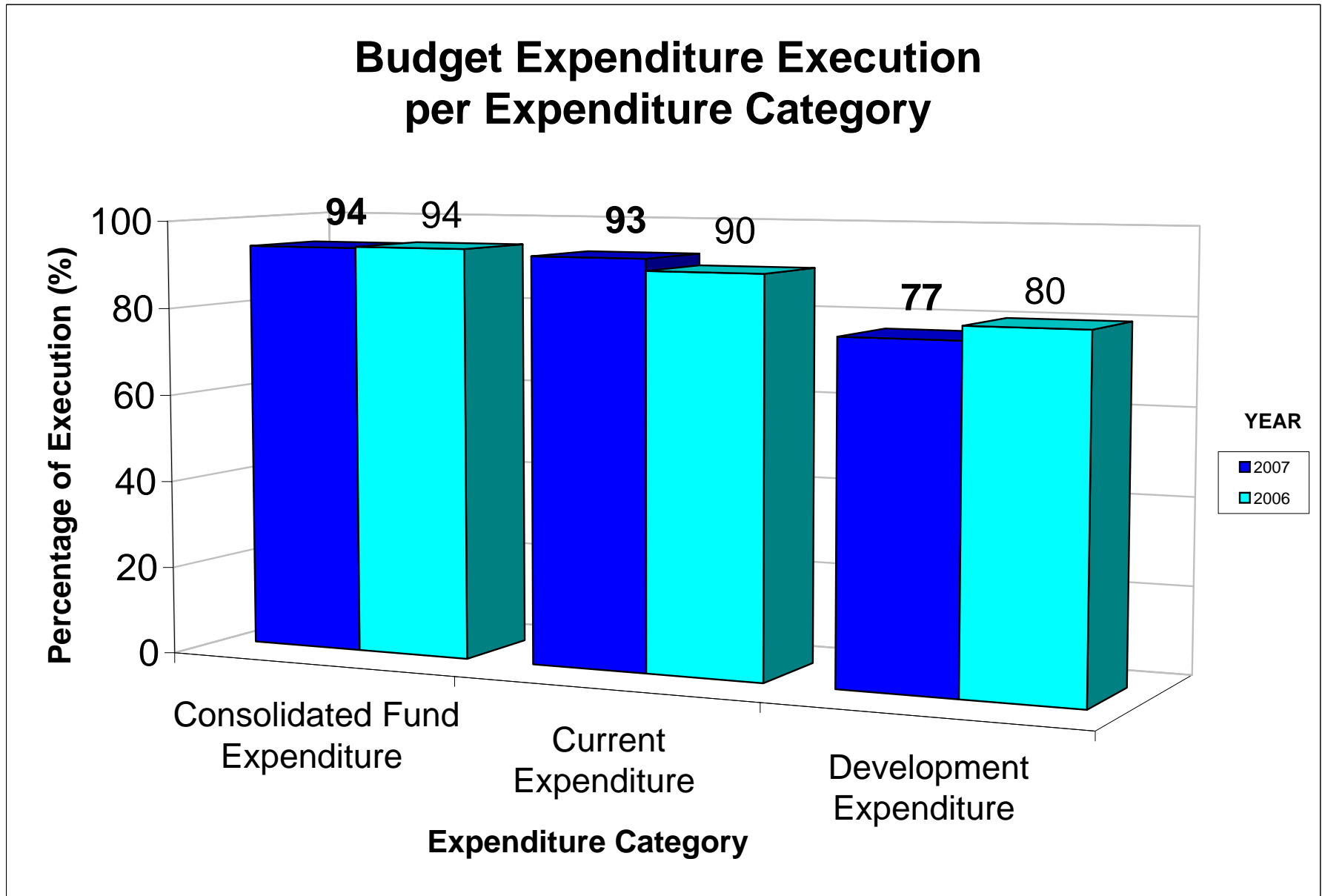
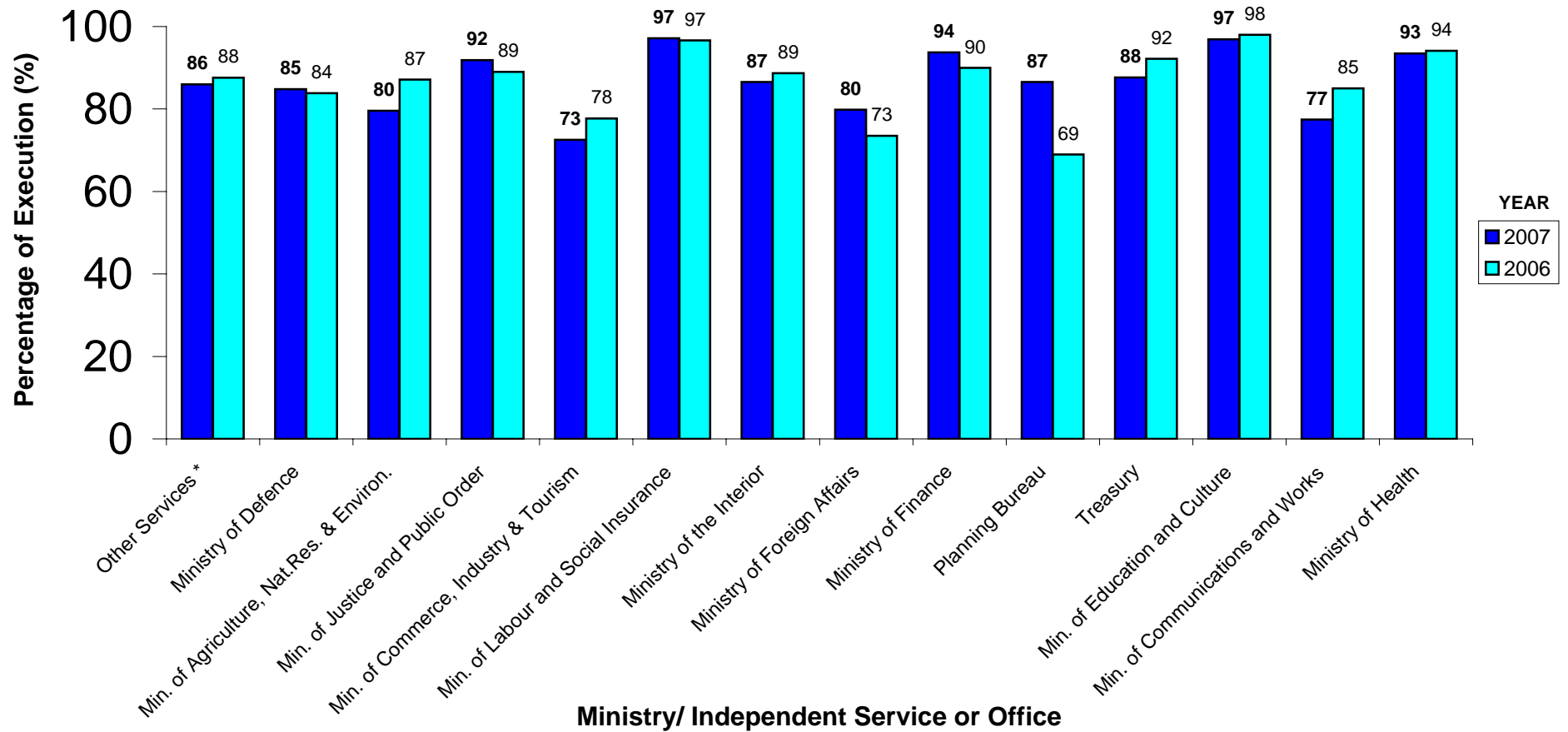


CHART 1.5.12

Budget Expenditure Execution for the year per Ministry/ Independent Service or Office



* They refer to the Constitutional Powers, Constitutional Services and Independent Services of the Government.

STATEMENT 1.5.13

GOVERNMENT BUDGET 2007

Comparison of Actual and Budgeted Expenditure for the year

	Actual	Initial	Supplementary Appropriations	Appropriated	Variance
		Budget			
	(1)		2007	(2)	(2) - (1)
	£'000	£'000	£'000	£'000	£'000
Officials of the Republic	4 792	4 997	58	5 055	263
State Officers	857 915	888 451	5 794	894 244	36 329
Government Hourly Paid Staff	112 437	130 447	897	131 344	18 907
Pensions and Gratuities	212 332	216 108	5 419	221 527	9 196
Personnel in Overseas Services	6 039	6 712	62	6 774	736
Operating Expenses	164 884	179 572	8 502	188 074	23 191
Maintenance and Repairs	37 556	52 549	1 481	54 030	16 474
Personnel Training / Conferences	11 772	18 059	1 658	19 717	7 946
Consultancy Services / Research	33 587	45 551	288	45 840	12 253
Publications and Publicity	10 452	13 894	228	14 122	3 669
Defence and Policing Expenditure	107 729	135 807	(35)	135 772	28 042
Contingencies and Reserve	-	27 000	(25 961)	1 039	1 039
Expenses Related to Revenues	127 013	168 937	(38 140)	130 797	3 784
Local Transfers	379 017	345 560	38 633	384 193	5 176
Transfers Abroad	112 616	110 246	13 567	123 814	11 198
Subsidies	89 528	67 502	30 539	98 041	8 513
Social Transfers	512 311	463 274	76 410	539 684	27 373
Compensation and Cost in Action	19 671	6 437	14 875	21 312	1 641
Schemes Cofinanced by Community Funds	32 364	48 842	(5 208)	43 634	11 269
Programmes Fin. by For. Org. and/or Oth. Sour.	524	1 175	(237)	938	414
Servicing of Public Debt	384 509	399 033	6 618	405 651	21 142
Purchase of Land and Buildings	46 769	12 625	35 215	47 840	1 071
Purchase of Mobile and Stat. Machinery	13 859	25 829	1 785	27 614	13 755
Purchase of Equipment	16 388	26 256	(2 250)	24 006	7 619
Purchase of Other Assets	718	629	432	1 060	342
Erection, Exten. and Improv. of Buildings	33 628	60 765	(10 606)	50 159	16 531
Roads	45 940	58 670	2 003	60 672	14 732
Infrastructure Works	18 978	27 780	145	27 925	8 947
Construction Works	23 162	46 150	(11 386)	34 764	11 602
Other Works	7 962	7 820	902	8 722	760
Issue of Loans	26 682	26 800	2 700	29 500	2 818
Repayments of Foreign Loans	36 847	29 925	7 183	37 108	261
Repayments of Local Loans	237 284	279 319	100	279 419	42 136
Contribution to Sinking Funds	144 686	144 773	-	144 773	87
Purchase of Shares	14 455	4 800	9 895	14 695	240
TOTAL EXPENDITURE	3 884 402	4 082 292	171 567	4 253 859	369 457