



ΤΜΗΜΑ
ΦΟΡΟΛΟΓΙΑΣ
TAX DEPARTMENT

ΟΔΗΓΟΣ

Ειδικό Καθεστώς
Αγροτών Φ.Π.Α.

-

Δημιουργία
λογαριασμού στο
Tax For All

ΤΕΑ

Για να μπορέσετε να δημιουργήσετε λογαριασμό στην Πύλη Φορολογουμένων TFA απαραίτητο στοιχείο είναι η διεύθυνση ηλεκτρονικού ταχυδρομείου.


Τα πρόσωπα που ΔΕΝ έχουν δηλωμένη ηλεκτρονική διεύθυνση στο Τμήμα Φορολογίας πρέπει ΠΡΩΤΑ να συμπληρώσουν και να αποστείλουν, στα κατά τόπους επαρχιακά γραφεία του Τμήματος ή με ηλεκτρονικό μήνυμα στις επίσημες ηλεκτρονικές διευθύνσεις, το Έντυπο Τ.Φ.2003 το οποίο είναι αναρτημένο στην ιστοσελίδα του Τμήματος Φορολογίας στο www.mof.gov.cy/tax κάτω από την ενότητα Φ.Π.Α. → Έντυπα → Εγγραφή/Ακύρωση/Αλλαγή στοιχείων στο Φορολογικό Μητρώο.

Όταν γίνει η καταχώρηση της ηλεκτρονικής σας διεύθυνσης το Τμήμα Φορολογίας θα σας ενημερώσει, είτε μέσω ηλεκτρονικού μηνύματος είτε τηλεφωνικά.

Στην συνέχεια θα πρέπει να ακολουθήσετε την διαδικασία που περιγράφετε πιο κάτω.

Τα πρόσωπα που έχουν δηλωμένη ηλεκτρονική διεύθυνση (email) στο Τμήμα Φορολογίας θα ακολουθήσουν τα βήματα που περιγράφονται πιο κάτω.

1. Μεταβείτε στην Πύλη Φορολογουμένων TFA στο <https://taxforall.mof.gov.cy>



2. Επιλέξτε "Εγγραφή Λογαριασμού"

A screenshot of the TFA Tax For All website. The header features the TFA logo and the text "TAX FOR ALL" on the left, and a "Σύνδεση" button on the right. Below the header, there are two navigation buttons: "Αρχική" and "Εγγραφή λογαριασμού", with the latter highlighted by an orange border. The main content area has the heading "Καλώς ορίσατε στο Tax For All" and a sub-heading "ΤΜΗΜΑ ΦΟΡΟΛΟΓΙΑΣ". Below this, there is a paragraph of text and two buttons: "Σύνδεση" and "Εγγραφή Λογαριασμού", with the latter highlighted by an orange border.

3. Καταχωρίστε τα προσωπικά σας στοιχεία

Καταχωρίστε τα στοιχεία σας

Καταχωρίστε τα στοιχεία σας παρακάτω για να εγγραφείτε στον διαδικτυακό λογαριασμό για τη διαχείριση των φορολογικών σας υποχρεώσεων.

Ονοματεπώνυμο: *

Όνομα Επώνυμο

Ημερομηνία γέννησης: *

Ημέρα: * Μήνας: * Έτος: *

DD MM YYYY

Ημερομηνία γέννησης μπορεί να χρησιμοποιηθεί για την επαλήθευση της ταυτότητάς σας. Πρέπει να είστε τουλάχιστον 18 ετών για να εγγραφείτε.

Αριθμός τηλεφώνου: *

+357


4. Καταχωρίστε τα στοιχεία που αφορούν τον λογαριασμό σας

Διεύθυνση ηλεκτρονικού ταχυδρομείου: *

Όνομα χρήστη: *

Όνομα χρήστη θα χρησιμοποιηθεί ως μέρος της σύνδεσής σας.


Δημιουργία κωδικού πρόσβασης: *

 Προβολή

Ο κωδικός πρόσβασης σας πρέπει να περιλαμβάνει:

- Ένα κεφαλαίο γράμμα
- Ένα πεζό γράμμα
- Ένα ψηφίο
- Ένα ειδικό χαρακτήρα
- Ελάχιστο μήκος 8 χαρακτήρων

Καταχωρίστε ξανά τον κωδικό πρόσβασης *

 Προβολή

5. Απαντήστε στις ερωτήσεις ασφαλείας

Στοιχεία ασφαλείας και επαλήθευσης

Επιλέξτε και απαντήστε στις παρακάτω ερωτήσεις ασφαλείας. Ενδέχεται να χρησιμοποιήσουμε αυτές τις ερωτήσεις για να επαληθεύσουμε την ταυτότητά σας.

Ερώτηση ασφαλείας 1:

Πού γεννήθηκε η μητέρα σας; ▼

Απάντηση 1: *

Ερώτηση ασφαλείας 2:

Πώς ονομάζεται η αγαπημένη σας δασκάλα; ▼

Απάντηση 2: *

Ερώτηση ασφαλείας 3:

Ποιο ήταν το επάγγελμα του παππού σας; ▼

Απάντηση 3: *

6. Επιλέξτε το πλαίσιο ελέγχου για να συμφωνήσετε με τους Όρους & Προϋποθέσεις και με την Πολιτική απορρήτου και έπειτα επιλέξτε Υποβολή εγγραφής

Διαβάστε και συμφωνήστε: *

Με την εγγραφή σας σε αυτήν την υπηρεσία, συμφωνείτε επίσης με [Όροι & Προϋποθέσεις](#) και [Πολιτική απορρήτου](#)

Υποβολή εγγραφής

7. Θα λάβετε ένα ηλεκτρονικό μήνυμα (email) για να επιβεβαιώσετε τη διεύθυνση ηλεκτρονικού ταχυδρομείου την οποία δηλώσατε.

Ανοίξτε το ηλεκτρονικό σας ταχυδρομείο, εντοπίστε το μήνυμα που λάβατε από το TFA.

Επισημαίνεται ότι μερικές φορές αυτά τα μηνύματα ηλεκτρονικού ταχυδρομείου ενδέχεται να εμφανίζονται στο φάκελο με τα ανεπιθύμητα μηνύματα (Spam/Junk)

TFAnotifications@tax.mof.gov.cy
Ενεργοποιήστε τον λογαριασμό σας στο TFA
Ενεργοποιήστε τον λογαριασμό σας στο TFA

16/03/2023
Inbox

8. Επιλέξτε το κουμπί "Επιβεβαιώστε τη διεύθυνση ηλεκτρονικού ταχυδρομείου" ή αντιγράψτε το σύνδεσμο σε ένα πρόγραμμα περιήγησης (Browser).

ΕΝΕΡΓΟΠΟΙΗΣΗ ΛΟΓΑΡΙΑΣΜΟΥ ΧΡΗΣΤΗ

Ενεργοποιήστε τον διαδικτυακό λογαριασμό χρήστη σας

Γεια σου **aandreou**,

Λάβαμε την εγγραφή σας για έναν λογαριασμό χρήστη στη Διαδικτυακή Πλατφόρμα TFA. Για να ολοκληρώσετε την εγγραφή σας, επιβεβαιώστε ότι αυτή είναι η διεύθυνση ηλεκτρονικού ταχυδρομείου σας κάνοντας κλικ στο κουμπί παρακάτω.

Επιβεβαιώστε τη διεύθυνση ηλεκτρονικού ταχυδρομείου

ή αντιγράψτε και επικολλήστε τον ακόλουθο σύνδεσμο στο πρόγραμμα περιήγησής σας:

<https://taxforall.mof.gov.cy/VerifyUser/f4a78df9-fb44-428c-b586-03cd18f90bf4>

9. Συνδεθείτε στην Πύλη Φορολογουμένων TFA χρησιμοποιώντας το όνομα χρήστη και τον κωδικό πρόσβασης που καταχωρήσατε στο βήμα 4.

Συνδεθείτε στο λογαριασμό σας

Καταχωρίστε πιο κάτω τα στοιχεία σύνδεσής σας για να συνεχίσετε.

Όνομα χρήστη: *

Κωδικός: *

 [Προβολή](#)


Σύνδεση

[Επαναφορά κωδικού πρόσβασης](#) | [Εγγραφείτε για νέο λογαριασμό](#)

Χρειάζεστε βοήθεια για να συνδεθείτε; Κλήση 17700 ή [Επικοινωνία](#)

10. Επιλέξτε "Αίτημα πρόσβασης"

[Ιστότοπος Τμήματος Φορολογίας](#) | [Επικοινωνία](#) | [English](#)


[🏠 Αρχική](#)

Καλώς ορίσατε

Πρόσβαση στις φορολογικές σας υποθέσεις διαδικτυακά

Ο διαδικτυακός λογαριασμός χρήστη σας δεν είναι προς το παρόν συνδεδεμένος με λογαριασμό φορολογούμενου. Ακολουθήστε τις παρακάτω οδηγίες για σύνδεση σε λογαριασμό φορολογούμενου.

Αίτημα πρόσβασης σε υφιστάμενο λογαριασμό φορολογούμενου

Χρησιμοποιήστε αυτήν την υπηρεσία για να αποκτήσετε πρόσβαση σε έναν υπάρχοντα λογαριασμό φορολογούμενου.

Θα χρειαστεί να καταχωρίσετε τον Αριθμό Φορολογικής Ταυτότητας (ΑΦΤ) του λογαριασμού φορολογούμενου στον οποίο επιθυμείτε να έχετε πρόσβαση. [Επικοινωνία](#) εάν δεν μπορείτε να βρείτε αυτόν τον αριθμό.

Εάν χρειάζεστε πρόσβαση σε πολλούς φορολογούμενους, παρακαλώ [Επικοινωνία](#) για βοήθεια

Αίτημα πρόσβασης

Ζητήστε βοήθεια για να αποκτήσετε πρόσβαση στις φορολογικές σας υποθέσεις

Τηλέφωνο: [17700](#)

Ηλεκτρονικό Ταχυδρομείο: hg@tax.mof.gov.cy

Ώρες λειτουργίας 07:30 - 16:00, Δευτέρα έως Παρασκευή (κλειστό τις δημόσιες αργίες)

Εάν διαθέτετε ήδη λογαριασμό φορολογούμενου, παρακαλώ όταν καλείτε να γνωρίζετε τον Αριθμό Φορολογικής Ταυτότητας (ΑΦΤ).

11. Καταχωρίστε τον Αριθμό Φορολογικής Ταυτότητας και το ονοματεπώνυμο σας

Ιστότοπος Τμήματος Φορολογίας [Επικοινωνία](#) [English](#) [Andreas Andreas](#)

TFA TAX FOR ALL

Αρχική

Αίτημα πρόσβασης σε φορολογούμενο

Συμπληρώστε τα παρακάτω στοιχεία για να ζητήσετε πρόσβαση σε έναν υφιστάμενο λογαριασμό φορολογούμενου.

Στοιχεία αιτήματος φορολογούμενου

Καταχωρίστε τον ΑΦΤ στον οποίο ζητάτε πρόσβαση: *
Ο ΑΦΤ (Αριθμός Φορολογικής Ταυτότητας) είναι ένας μοναδικός 8 αριθμός που μπορεί να βρεθεί σε οποιαδήποτε αλληλογραφία που μπορεί να σας έχουμε στείλει προηγουμένως.

Όνοματεπώνυμο: *

Εγγεγραμμένο όνομα Εταιρείας ή Οργανισμού:

Σχέση με την Εταιρεία ή τον Οργανισμό:
Παράδειγμα: Αντιπρόσωπος, Λογιστής, Διευθύνων Σύμβουλος, Διευθύνων Εκτελεστικός Σύμβουλος, Οικονομικός Διευθυντής κ.λ.π.

Ζητήστε βοήθεια για να αποκτήσετε πρόσβαση στις φορολογικές σας υποθέσεις

Τηλέφωνο: [17700](#)

Ηλεκτρονικό Ταχυδρομείο: ha@tax.mof.gov.cy

Ώρες λειτουργίας: 07:30 - 16:00, Δευτέρα έως Παρασκευή (κλειστό τις δημόσιες αργίες)

Εάν διαθέτετε ήδη λογαριασμό φορολογούμενου, παρακαλώ όταν καλείτε να γνωρίζετε τον Αριθμό Φορολογικής Ταυτότητας (ΑΦΤ).

12. Αποδεχτείτε τους όρους και προϋποθέσεις πατήστε Υποβολή Αιτήματος

Πριν υποβάλετε αυτό το αίτημα
Διαβάστε την ακόλουθη δήλωση και επιλέξτε για αποδοχή το αντίστοιχο πλαίσιο ελέγχου στο τέλος της δήλωσης

Δήλωση

Με την υποβολή αυτής της δήλωσης κατανοείτε και επιβεβαιώνετε ότι:

- Ο κάτοχος του Αριθμού Φορολογικής Ταυτότητας (ΑΦΤ) σας έχει δώσει την άδεια να ζητήσετε πρόσβαση σε αυτόν το λογαριασμό φορολογούμενου.
- Εξ όσων γνωρίζετε, οι πληροφορίες που καταχωρίσατε σε αυτό το αίτημα είναι αληθείς, ορθές και πλήρεις.
- Συμφωνείτε με τους πιο πρόσφατους [Όροι & Προϋποθέσεις](#) και [Πολιτική απορρήτου](#).

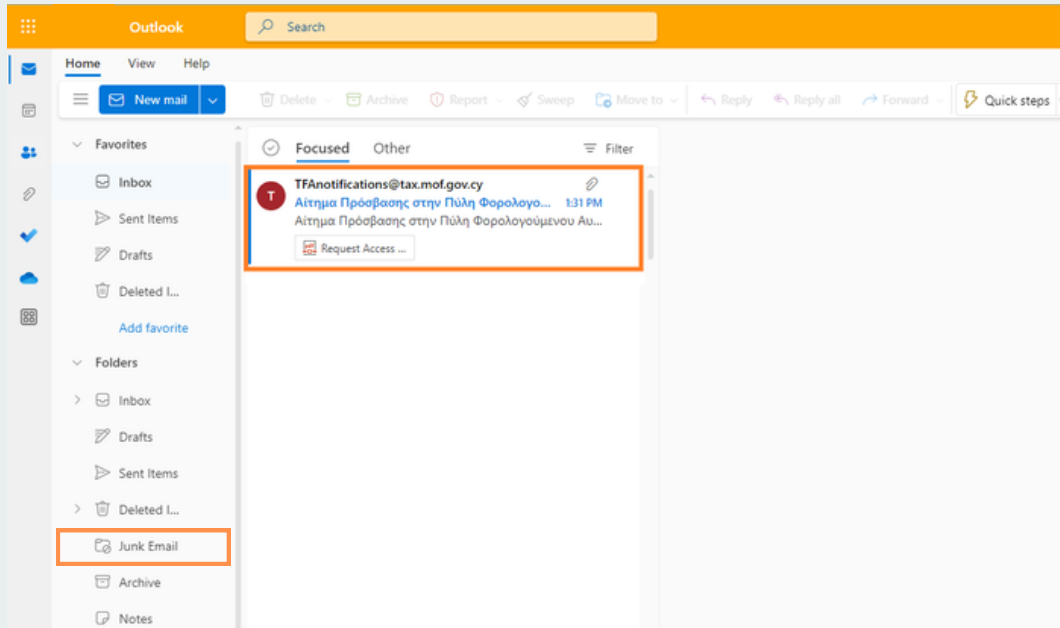
Θα μπορούσατε να διωχθείτε εάν έχετε εσκεμμένα πρόσβαση σε έναν ΑΦΤ στον οποίο δεν σας έχει χορηγηθεί άδεια πρόσβασης ή/και καταχωρίσει αναληθή ή παραπλανητικά στοιχεία.

Έχω διαβάσει και συμφωνώ με τη δήλωση.

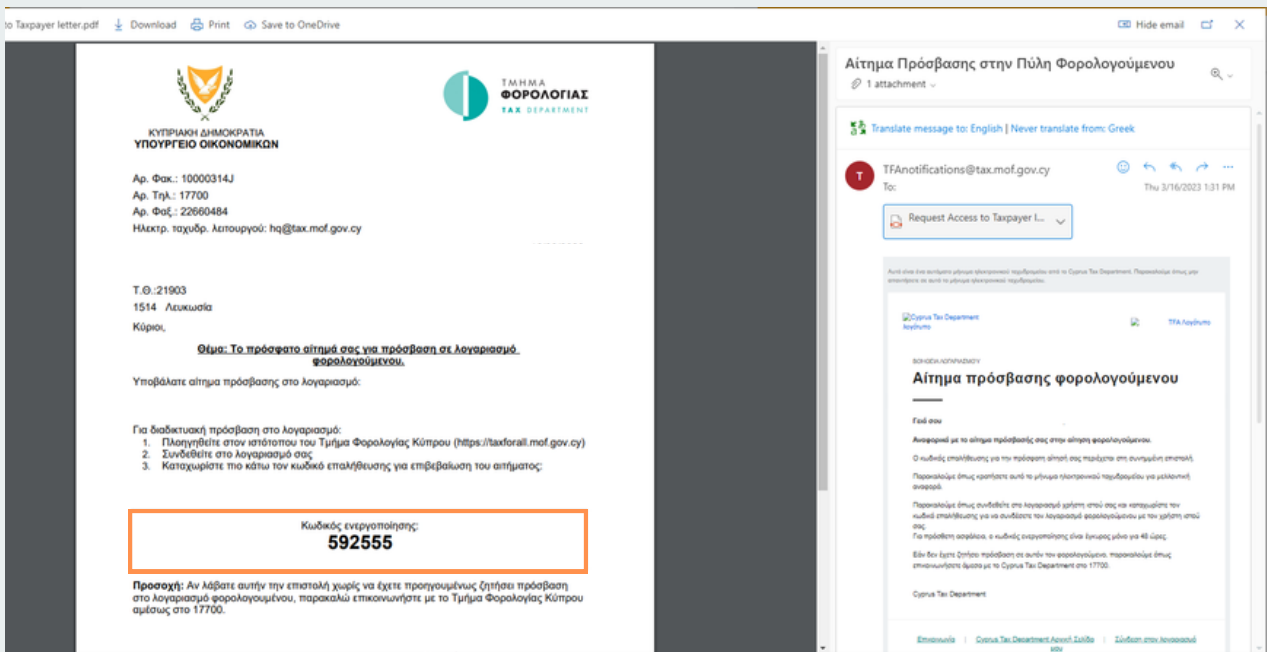
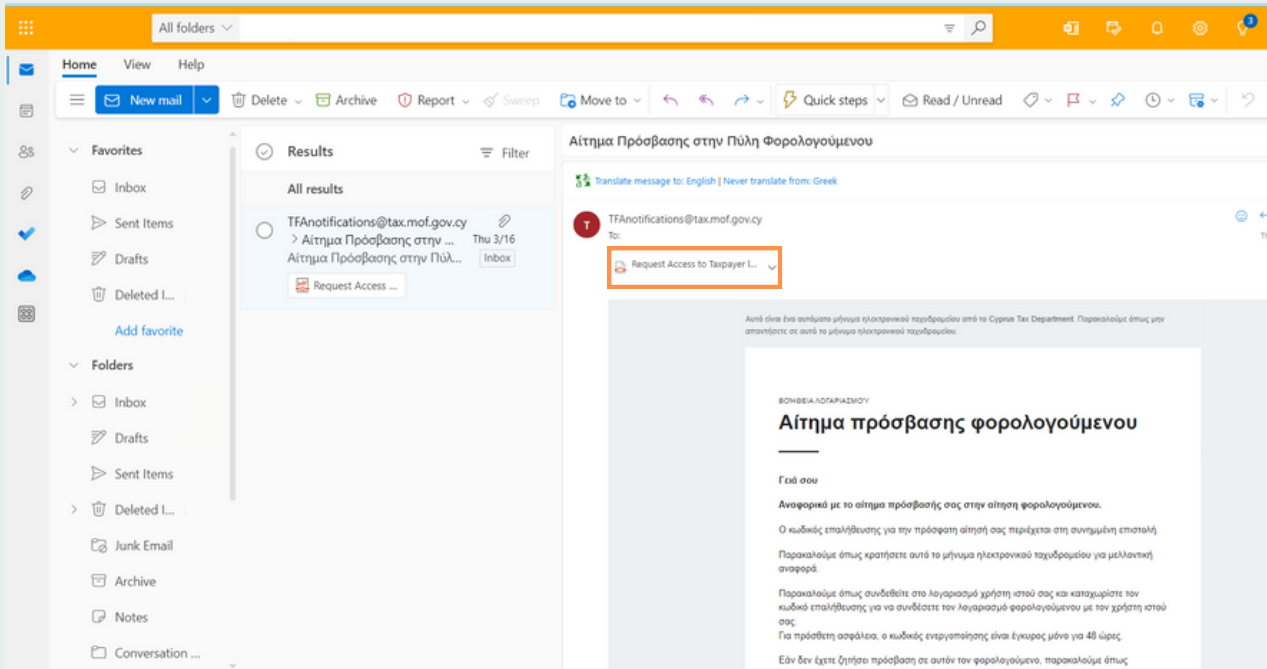
[Υποβολή αιτήματος](#)

13. Θα λάβετε ηλεκτρονικό μήνυμα (email) στην ηλεκτρονική διεύθυνση την οποία έχετε δηλώσει στο Τμήμα Φορολογίας.
Ανοίξτε το ηλεκτρονικό μήνυμα που σας αποστάλθηκε

Επισημαίνεται ότι μερικές φορές αυτά τα μηνύματα ηλεκτρονικού ταχυδρομείου ενδέχεται να εμφανίζονται στο φάκελο με τα ανεπιθύμητα μηνύματα (Spam/Junk)



14. Ανοίξτε το συνημμένο του ηλεκτρονικού μηνύματος και αντιγράψτε τον κωδικό ενεργοποίησης.



15. Επιστρέψτε στη σελίδα της Πύλης Φορολογουμένων TFA και συνδεθείτε στον λογαριασμό σας χρησιμοποιώντας του κωδικούς πρόσβασής σας (Αν δεν είστε ήδη συνδεδεμένοι).

Ιστοτόπος Τμήματος Φορολογίας | Επικοινωνία | English

TFA TAX FOR ALL Σύνδεση

Αρχική Εγγραφή λογαριασμού

ΤΜΗΜΑ ΦΟΡΟΛΟΓΙΑΣ

Καλώς ορίσατε στο Tax For All

Το Tax For All είναι ένας αξιόπιστος και ασφαλής τρόπος για τη διαδικτυακή και έγκαιρη διαχείριση των φορολογικών υποχρεώσεών σας.

Σύνδεση Εγγραφή Λογαριασμού

ΠΛΗΡΟΦΟΡΙΕΣ
Υπηρεσίες
Αυτός ο ιστότοπος παρέχεται από το Τμήμα Φορολογίας και σας επιτρέπει να διαχειρίζεστε τις φορολογικές σας υποθέσεις διαδικτυακά.

- Αποστολή και λήψη μηνυμάτων με ασφάλεια
- Υποβολή φορολογικών δηλώσεων
- Προβολή φορολογικού λογαριασμού
- Προβολή επερχόμενων δηλώσεων και πληρωμών
- Ενημέρωση στοιχείων

ΛΟΓΑΡΙΑΣΜΟΣ
Δημιουργία Λογαριασμού
Συνδεθείτε με λογαριασμό χρήστη για να αποκτήσετε πρόσβαση στις υπηρεσίες του ιστότοπου.

Εγγραφή λογαριασμού χρήστη →

ΥΠΟΣΤΗΡΙΞΗ
Χρήση Ιστοτόπου
Πλοηγηθείτε στους παρακάτω συνδέσμους για να λάβετε περισσότερες πληροφορίες σχετικά με τη χρήση του ιστότοπου.

Επικοινωνία →
Μάθετε περισσότερα →
Συχνές ερωτήσεις →
Απόρρητο και Ασφάλεια →
Όροι και προϋποθέσεις →

Ιστοτόπος Τμήματος Φορολογίας | Επικοινωνία | English

TFA TAX FOR ALL Σύνδεση

Αρχική Εγγραφή λογαριασμού

Συνδεθείτε στο λογαριασμό σας

Καταχωρίστε πιο κάτω τα στοιχεία σύνδεσής σας για να συνεχίσετε.

Όνομα χρήστη: *

Κωδικός: *

 Προβολή

Σύνδεση

Επικοινωνία | Εγγραφή για νέο λογαριασμό

Χρειάζεστε βοήθεια για να συνδεθείτε; Κλήση 17700 ή Επικοινωνία

16. Επιλέξτε *Επαλήθευση πρόσβασης* στην οθόνη που εμφανίζεται.

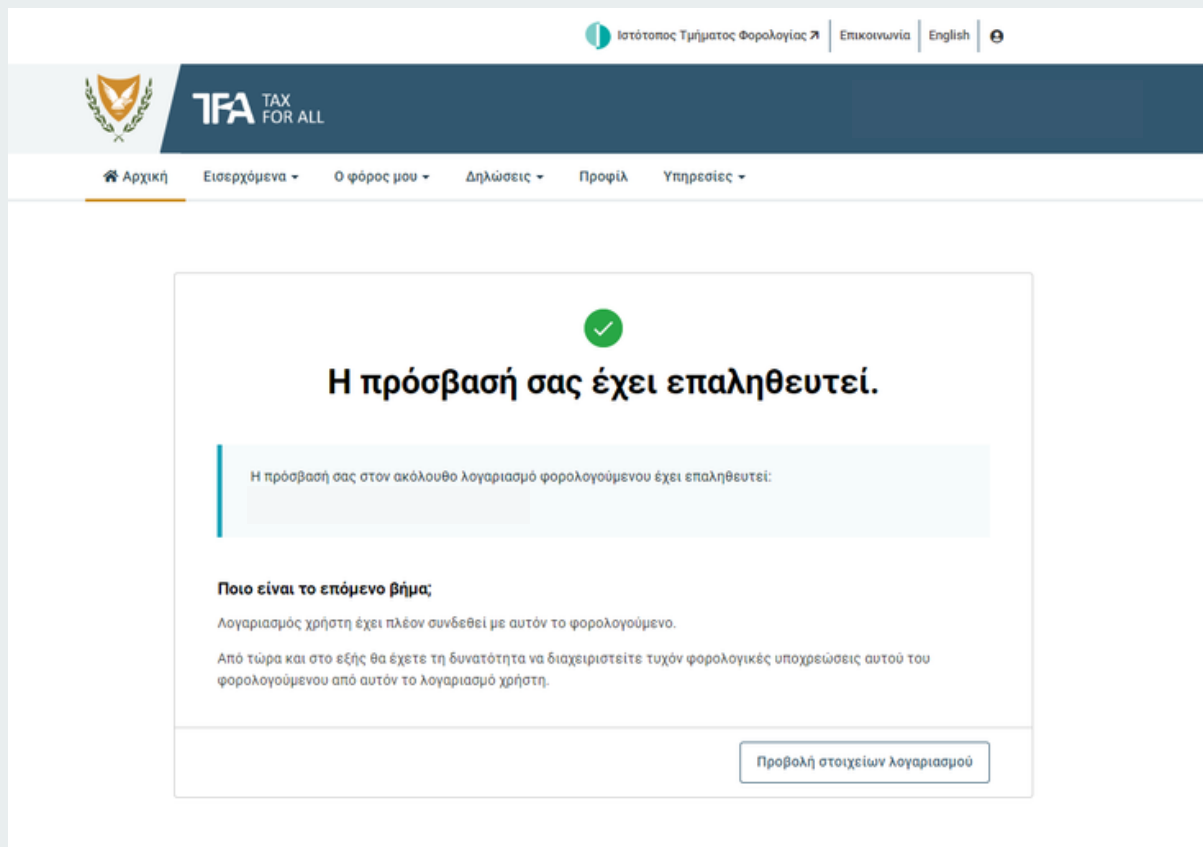
16. Επιλέξτε *Επαλήθευση πρόσβασης* στην οθόνη που εμφανίζεται.

17. Καταχωρίστε τον *κωδικό ενεργοποίησης* που αντιγράψατε από το ηλεκτρονικό μήνυμα και επιλέξτε *Επαλήθευση Πρόσβασης*.

17. Καταχωρίστε τον *κωδικό ενεργοποίησης* που αντιγράψατε από το ηλεκτρονικό μήνυμα και επιλέξτε *Επαλήθευση Πρόσβασης*.

17. Θα εμφανιστεί μια οθόνη που θα σας ενημερώνει την κατάσταση του αιτήματός σας για πρόσβασης.

Εάν η πρόσβασή σας έχει επαληθευτεί τότε ο λογαριασμός σας έχει ενεργοποιηθεί και μπορείτε να συνεχίσετε την πλοήγησή σας στην Πύλη Φορολογουμένων TFA.



The screenshot displays the TFA Tax Portal interface. At the top, there is a navigation bar with the TFA logo and the text "TFA TAX FOR ALL". Below the logo, there are menu items: "Αρχική", "Εισερχόμενα", "Ο φόρος μου", "Δηλώσεις", "Προφίλ", and "Υπηρεσίες". The main content area features a green checkmark icon and the heading "Η πρόσβασή σας έχει επαληθευτεί." (Your access has been verified). Below this, a light blue box contains the text: "Η πρόσβασή σας στον ακόλουθο λογαριασμό φορολογούμενου έχει επαληθευτεί:" (Your access to the following taxpayer account has been verified:). Underneath, a section titled "Ποιο είναι το επόμενο βήμα;" (What is the next step?) provides instructions: "Λογαριασμός χρήστη έχει πλέον συνδεθεί με αυτόν το φορολογούμενο." (User account has now been linked to this taxpayer.) and "Από τώρα και στο εξής θα έχετε τη δυνατότητα να διαχειριστείτε τυχόν φορολογικές υποχρεώσεις αυτού του φορολογούμενου από αυτόν το λογαριασμό χρήστη." (From now on, you will be able to manage any tax obligations of this taxpayer from this user account.). A button labeled "Προβολή στοιχείων λογαριασμού" (View account details) is located at the bottom right of the message box.