



**ΚΥΠΡΙΑΚΗ ΔΗΜΟΚΡΑΤΙΑ
REPUBLIC OF CYPRUS**

**ΟΙΚΟΝΟΜΙΚΕΣ ΣΤΑΤΙΣΤΙΚΕΣ ΤΗΣ ΥΓΕΙΑΣ
ECONOMIC STATISTICS ON HEALTH**

2014

**ΣΤΑΤΙΣΤΙΚΗ ΥΠΗΡΕΣΙΑ
STATISTICAL SERVICE**

Στατιστικές Υπηρεσιών • Σειρά II • Αρ. Έκθεσης 9
Statistics on Services • Series II • Report No. 9

Διατίθεται από το Τυπογραφείο της Κυπριακής Δημοκρατίας
Obtainable from the Printing Office of the Republic of Cyprus

Τιμή/Price: € 6,50

ISSN:1986 -0455

© *Copyright: 2016 Κυπριακή Δημοκρατία/Republic of Cyprus*

Αναδημοσίευση επιτρέπεται με την προϋπόθεση ότι θ' αναφέρεται η πηγή.

Quotations are permitted on the condition that the source is stated.

ΠΡΟΛΟΓΟΣ

Η έκθεση αυτή καλύπτει τον τομέα της υγείας και κοινωνικής μέριμνας. Τα αντίστοιχα στοιχεία για τα έτη πριν το 2006 περιλαμβάνονταν στην έκδοση «Οικονομικές Στατιστικές της Εκπαίδευσης, Υγείας και Άλλων Κοινωνικών και Προσωπικών Υπηρεσιών».

Η έκθεση παρουσιάζει στοιχεία για τον αριθμό των επιχειρήσεων, την απασχόληση, την ακαθάριστη αξία παραγωγής, την προστιθέμενη αξία, το εργατικό κόστος και άλλα έξοδα και τις ακαθάριστες πάγιες κεφαλαιουχικές επενδύσεις.

Η έκδοση αυτή ετοιμάστηκε από το προσωπικό του Κλάδου Στατιστικών Υπηρεσιών, υπό την καθοδήγηση και εποπτεία του κ. Παντελή Προτοπαπά, Ανώτερου Λειτουργού Στατιστικής, Προϊσταμένου του Τομέα Στατιστικών Επιχειρήσεων, Ενέργειας, Περιβάλλοντος, Επιστήμης και Τεχνολογίας.

Θερμές ευχαριστίες απευθύνονται σε όλες τις επιχειρήσεις για την πολύτιμη συνεργασία και βοήθειά τους στην παροχή των αναγκαίων στοιχείων.

Γ. Χρ. Γεωργίου
Διευθυντής
Στατιστικής Υπηρεσίας

Νοέμβριος, 2016

PREFACE

This report covers the sector of health and social work. The corresponding data for the years prior to 2006 were included in the publication “Economic Statistics on Education, Health and Other Social and Personal Service Activities”.

The report provides data on the number of enterprises, employment, gross output, value added, labour costs and other expenses and gross fixed capital formation.

This publication has been prepared by the staff of the Services Statistics Section, under the guidance and supervision of Mr. Pantelis Protopapas, Senior Statistics Officer, Head of the Business, Energy, Environment, Science and Technology Statistics Division.

Sincere thanks are extended to all enterprises for their valuable co-operation and assistance in providing the necessary data.

G. Chr. Georgiou
Director
Statistical Service

November, 2016

| ΠΕΡΙΕΧΟΜΕΝΑ | <u>Σελίδα</u> <u>Page</u> | CONTENTS |
|---|--------------------------------------|--|
| ΠΡΟΛΟΓΟΣ | 3 | PREFACE |
| ΠΕΡΙΕΧΟΜΕΝΑ | 5-6 | CONTENTS |
| ΕΙΣΑΓΩΓΗ | | INTRODUCTION |
| Κυριότερες εξελίξεις κατά το 2014 | 7-13 | Main developments in 2014 |
| Πηγές πληροφοριών και μέθοδοι | 13-15 | Sources of data and methods |
| Όροι που χρησιμοποιήθηκαν | 15-17 | Definitions of terms used |
| Σύμβολα και συντομογραφίες | 17 | Symbols and abbreviations |
| Στατιστική ταξινόμηση οικονομικών δραστηριοτήτων NACE Αναθ. 2 | 18 | Statistical classification of economic activities NACE Rev. 2 |
| ΚΥΡΙΟΙ ΔΕΙΚΤΕΣ ΤΟΥ ΤΟΜΕΑ ΤΗΣ ΥΓΕΙΑΣ ΚΑΙ ΚΟΙΝΩΝΙΚΗΣ ΜΕΡΙΜΝΑΣ (ΔΗΜΟΣΙΟΣ ΚΑΙ ΙΔΙΩΤΙΚΟΣ) | | MAIN INDICATORS OF THE HEALTH AND SOCIAL WORK SECTOR (PUBLIC AND PRIVATE) |
| 1. Κύριοι δείκτες του τομέα της υγείας και κοινωνικής μέριμνας, 2009-2014 | 21 | 1. Main indicators of the health and social work sector, 2009-2014 |
| ΣΥΝΟΠΤΙΚΟΙ ΠΙΝΑΚΕΣ ΤΟΥ ΤΟΜΕΑ ΙΔΙΩΤΙΚΗΣ ΥΓΕΙΑΣ ΚΑΙ ΚΟΙΝΩΝΙΚΗΣ ΜΕΡΙΜΝΑΣ | | SUMMARY TABLES OF THE PRIVATE HEALTH AND SOCIAL WORK SECTOR |
| 2. Ακαθάριστη αξία παραγωγής, ενδιάμεση ανάλωση και προστιθέμενη αξία, 2009-2014 | 25 | 2. Gross output, intermediate inputs and value added, 2009-2014 |
| 3. Ανάλυση δαπανών, 2009-2014 | 26-27 | 3. Cost analysis, 2009-2014 |
| 4. Προστιθέμενη αξία κατά κατηγορία συντελεστή εισοδήματος, 2009-2014 | 28 | 4. Value added by category of factor income, 2009-2014 |
| 5. Ακαθάριστη αξία παραγωγής κατά οικονομική δραστηριότητα, 2009-2014 | 29 | 5. Gross output by economic activity, 2009-2014 |
| 6. Προστιθέμενη αξία κατά οικονομική δραστηριότητα, 2009-2014 | 30 | 6. Value added by economic activity, 2009-2014 |
| 7. Ακαθάριστες πάγιες κεφαλαιουχικές επενδύσεις, 2009-2014 | 31 | 7. Gross fixed capital formation, 2009-2014 |
| 8. Απασχόληση κατά οικονομική δραστηριότητα, 2009-2014 | 32 | 8. Employment by economic activity, 2009-2014 |
| 9. Αριθμός επιχειρήσεων κατά οικονομική δραστηριότητα, 2009-2014 | 33 | 9. Number of enterprises by economic activity, 2009-2014 |
| ΣΥΝΟΠΤΙΚΟΙ ΠΙΝΑΚΕΣ ΤΟΥ ΤΟΜΕΑ ΔΗΜΟΣΙΑΣ ΥΓΕΙΑΣ ΚΑΙ ΚΟΙΝΩΝΙΚΗΣ ΜΕΡΙΜΝΑΣ | | SUMMARY TABLES OF THE PUBLIC HEALTH AND SOCIAL WORK SECTOR |
| 10. Ανάλυση δαπανών, 2009-2014 | 37 | 10. Cost analysis, 2009-2014 |
| 11. Ακαθάριστη αξία παραγωγής κατά οικονομική δραστηριότητα, 2009-2014 | 38 | 11. Gross output by economic activity, 2009-2014 |
| 12. Προστιθέμενη αξία κατά οικονομική δραστηριότητα, 2009-2014 | 39 | 12. Value added by economic activity, 2009-2014 |

| | <u>Σελίδα</u> | |
|---|---------------|--|
| | <u>Page</u> | |
| 13. Ακαθάριστες πάγιες κεφαλαιουχικές επενδύσεις, 2009-2014 | 40 | 13. Gross fixed capital formation, 2009-2014 |
| 14. Απασχόληση κατά οικονομική δραστηριότητα, 2009-2014 | 41 | 14. Employment by economic activity, 2009-2014 |
| ΑΝΑΛΥΤΙΚΟΙ ΠΙΝΑΚΕΣ ΤΟΥ ΤΟΜΕΑ ΙΔΙΩΤΙΚΗΣ ΥΓΕΙΑΣ ΚΑΙ ΚΟΙΝΩΝΙΚΗΣ ΜΕΡΙΜΝΑΣ ΓΙΑ ΤΟ 2014 | | |
| 15. Αριθμός επιχειρήσεων κατά μέγεθος και οικονομική δραστηριότητα, 2014 | 45 | 15. Number of enterprises by size and economic activity, 2014 |
| 16. Απασχόληση, ακαθάριστη αξία παραγωγής, προστιθέμενη αξία και ακαθάριστες πάγιες κεφαλαιουχικές επενδύσεις κατά οικονομική δραστηριότητα, 2014 | 46 | 16. Employment, gross output, value added and gross fixed capital fixed formation by economic activity, 2014 |
| 17. Αναλογίες μεγεθών κατά οικονομική δραστηριότητα, 2014 | 47 | 17. Operating ratios by economic activity, 2014 |
| 18. Απασχόληση κατά κατηγορία εργαζομένων, 2014 | 48 | 18. Employment by category, 2014 |
| 19. Εργατικό κόστος κατά κατηγορία εργαζομένων, 2014 | 49 | 19. Labour costs by category, 2014 |
| 20. Αξία πωλήσεων και ακαθάριστη αξία παραγωγής κατά οικονομική δραστηριότητα, 2014 | 50 | 20. Turnover and gross output by economic activity, 2014 |
| 21. Ακαθάριστη αξία παραγωγής, ενδιάμεση ανάλωση και προστιθέμενη αξία, 2014 | 51 | 21. Gross output, intermediate inputs and value added, 2014 |
| 22. Προστιθέμενη αξία κατά κατηγορία συντελεστή εισοδήματος και τόκοι που πληρώθηκαν για δάνεια, 2014 | 52 | 22. Value added by factor incomes and interest paid on loans, 2014 |
| 23. Ακαθάριστες πάγιες κεφαλαιουχικές επενδύσεις κατά κατηγορία και οικονομική δραστηριότητα, 2014 | 53 | 23. Gross fixed capital formation by type and economic activity, 2014 |
| ΠΑΡΑΡΤΗΜΑ | | |
| Ερωτηματολόγιο έρευνας | 57-78 | APPENDIX Survey questionnaire |

ΕΙΣΑΓΩΓΗ

INTRODUCTION

I. ΚΥΡΙΟΤΕΡΕΣ ΕΞΕΛΙΞΕΙΣ ΚΑΤΑ ΤΟ 2014

I. MAIN DEVELOPMENTS IN 2014

1.1 Η ανάπτυξη του τομέα της υγείας και κοινωνικής μέριμνας

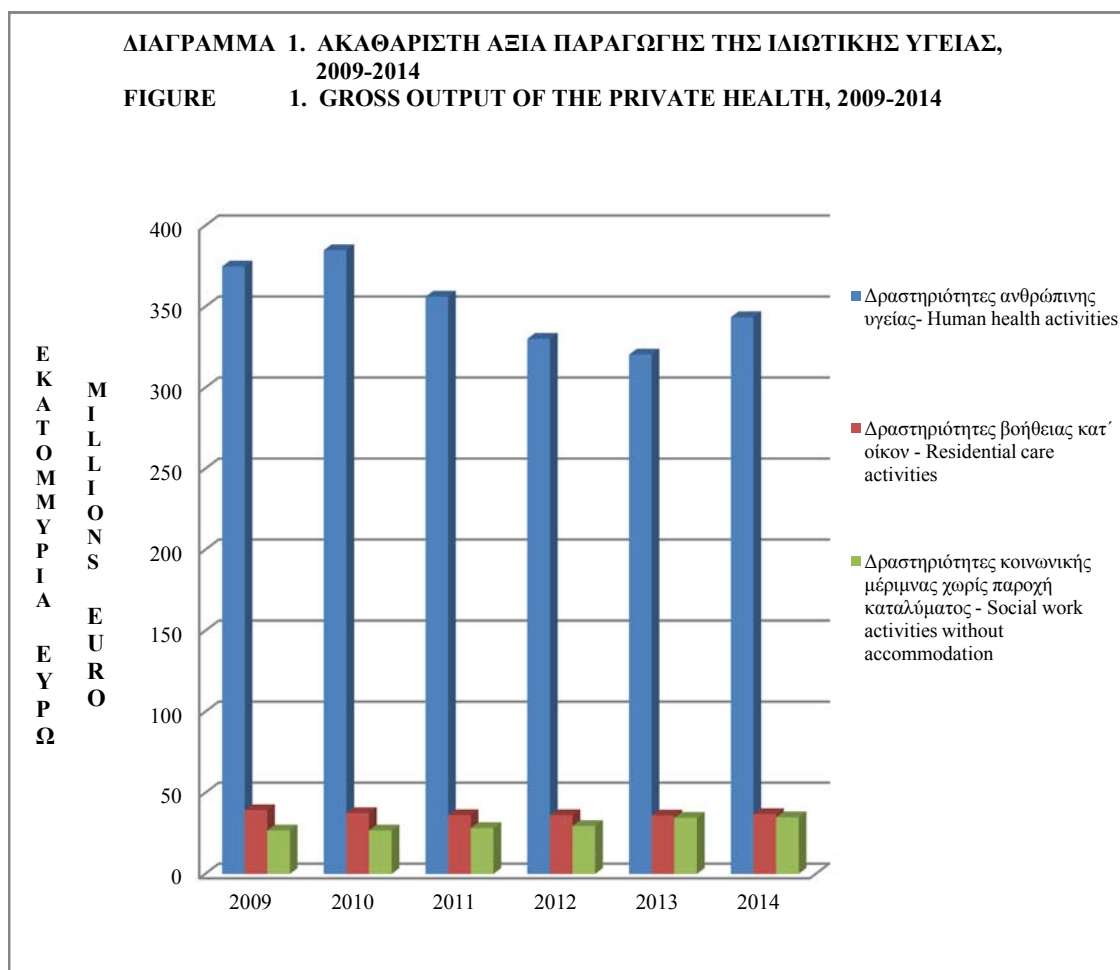
1.1 Growth in the sector of health and social work

Κατά το 2014, ο τομέας της υγείας και κοινωνικής μέριμνας παρουσίασε οριακή μείωση, με την προστιθέμενη αξία να μειώνεται κατά 0,6% σε σταθερές τιμές σε σύγκριση με τον προηγούμενο χρόνο.

During 2014, the sector of health and social work exhibited a marginal decrease, with its value added at constant prices decreasing by 0,6% compared to the previous year.

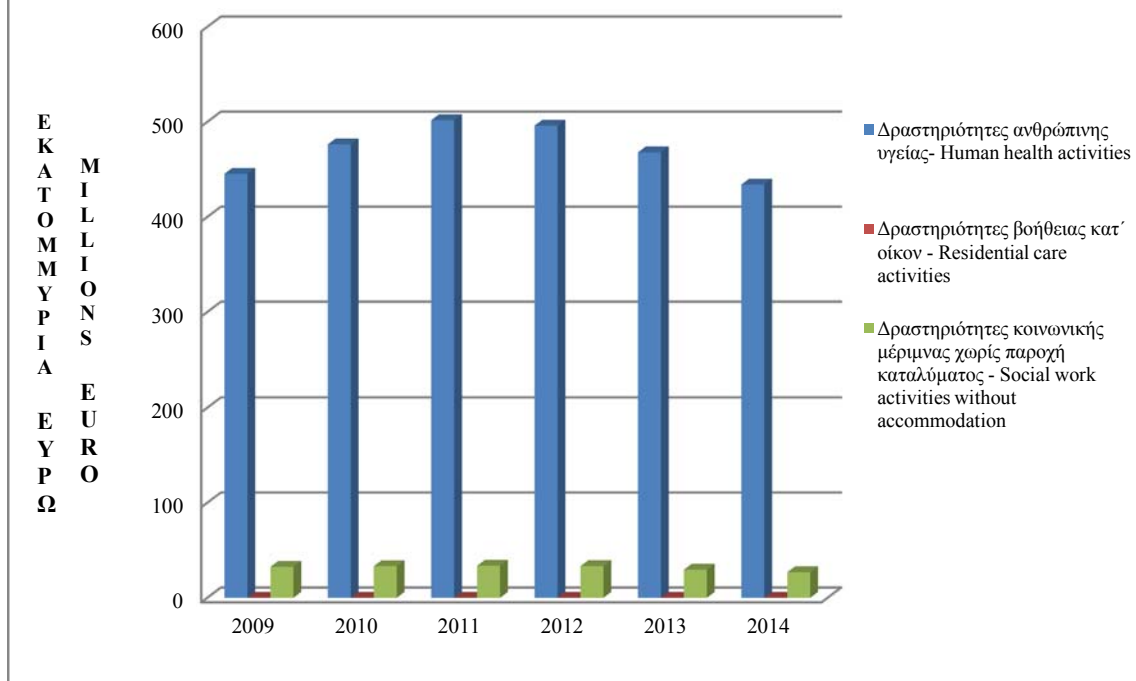
Σε τρέχουσες τιμές αγοράς, η προστιθέμενη αξία μειώθηκε κατά 0,2% στα €554,5 εκ. το 2014 σε σύγκριση με €555,8 εκ. το 2013. Η συνεισφορά του τομέα στην Α.Πρ.Α το 2014 παρέμεινε στο 4,2% όπως και το 2013. Η ακαθάριστη αξία παραγωγής μειώθηκε κατά 1,4% στα €876,3 εκ. το 2014 από €888,8 εκ. το 2013.

At current market prices, value added decreased by 0,2% to €554,5 mn in 2014 compared to €555,8 mn in 2013. The sector contribution to the G.V.A in 2014 remains at 4,2% as in 2013. Gross output decreased by 1,4% to €876,3 mn in 2014 from €888,8 mn in 2013.



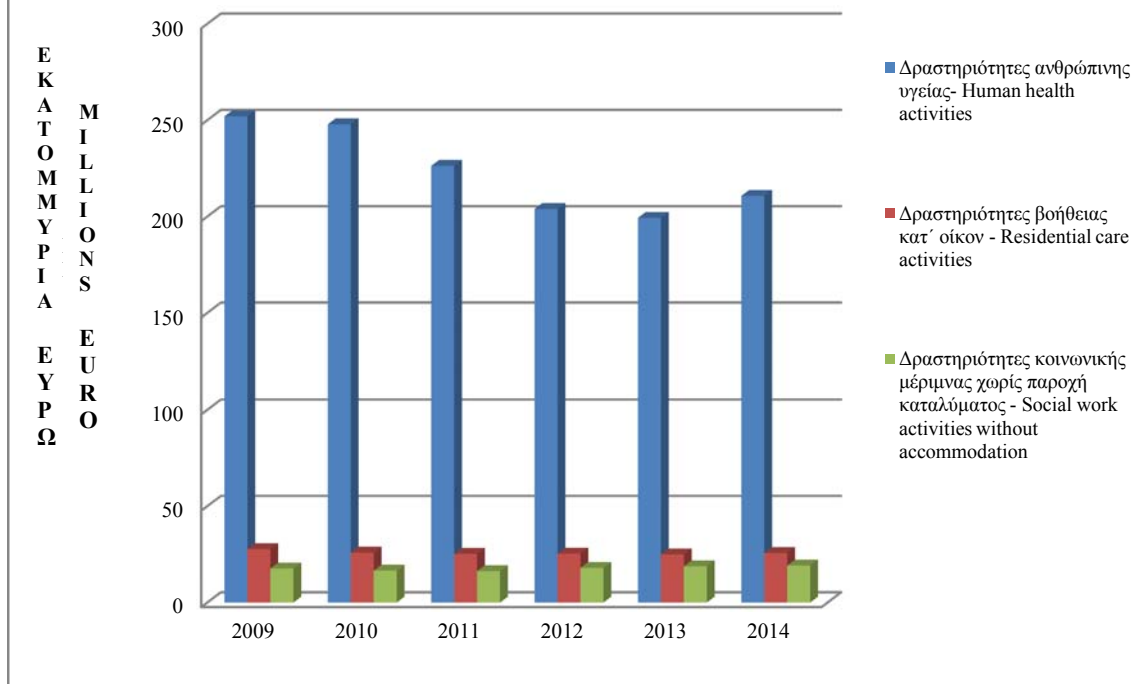
ΔΙΑΓΡΑΜΜΑ 2. ΑΚΑΘΑΡΙΣΤΗ ΑΞΙΑ ΠΑΡΑΓΩΓΗΣ ΤΗΣ ΔΗΜΟΣΙΑΣ ΥΓΕΙΑΣ, 2009-2014

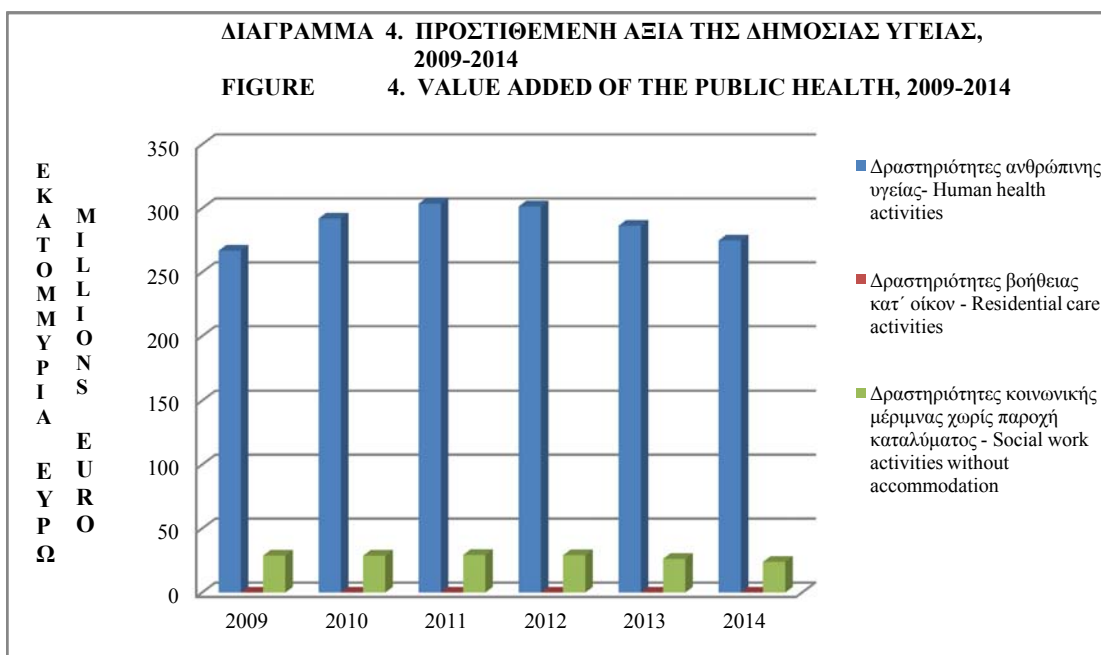
FIGURE 2. GROSS OUTPUT OF THE PUBLIC HEALTH, 2009-2014



ΔΙΑΓΡΑΜΜΑ 3. ΠΡΟΣΤΙΘΕΜΕΝΗ ΑΞΙΑ ΤΗΣ ΙΔΙΩΤΙΚΗΣ ΥΓΕΙΑΣ, 2009-2014

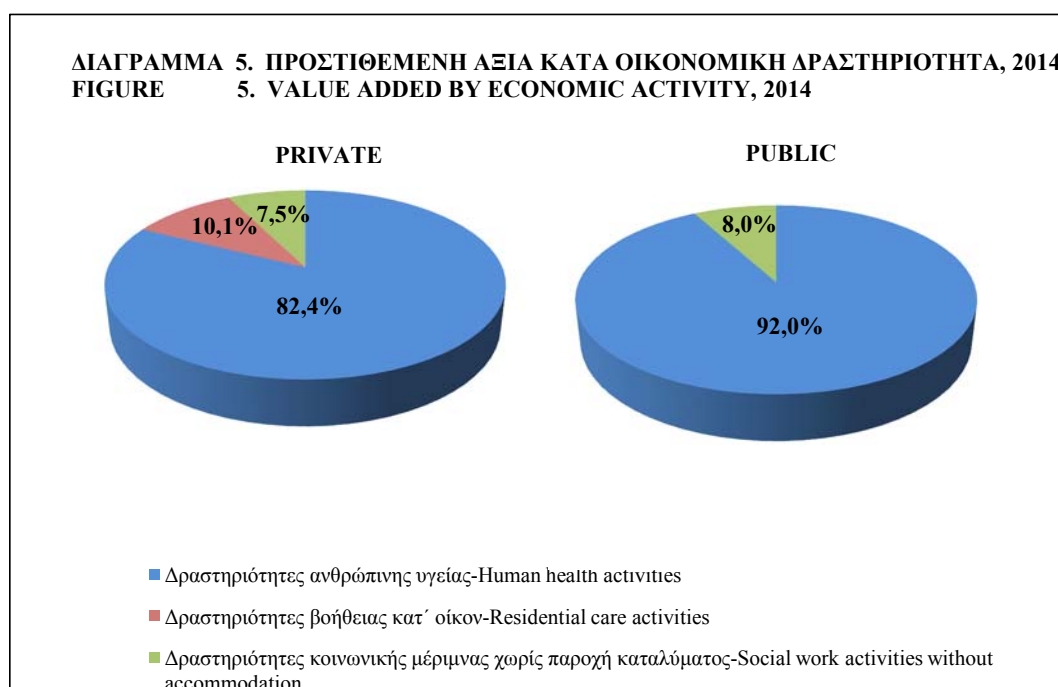
FIGURE 3. VALUE ADDED OF THE PRIVATE HEALTH, 2009-2014





Η προστιθέμενη αξία σε τρέχουσες τιμές αγοράς στον ιδιωτικό τομέα αυξήθηκε κατά 5,2% το 2014 σε σύγκριση με το 2013. Από τη συνολική προστιθέμενη αξία των €255,6 εκ., 82,4% προήλθε από τις δραστηριότητες ανθρώπινης υγείας, 10,1% από τις δραστηριότητες βοήθειας κατ' οίκον και 7,5% από τις δραστηριότητες κοινωνικής μέριμνας χωρίς παροχή καταλύματος. Στον δημόσιο τομέα, η προστιθέμενη αξία σε τρέχουσες τιμές αγοράς μειώθηκε κατά 4,4% το 2014 σε σύγκριση με το 2013. Από τη συνολική προστιθέμενη αξία των €298,9 εκ., 92,0% προήλθε από τις δραστηριότητες ανθρώπινης υγείας και 8,0% από τις δραστηριότητες κοινωνικής μέριμνας χωρίς παροχή καταλύματος.

Value added at current market prices in the private sector increased by 5,2% in 2014 over 2013. Of the total value added of €255,6 mn, 82,4% was generated by the human health activities, 10,1% by the residential care activities and 7,5% by the social work activities without accommodation. In the public sector, value added at current market prices decreased by 4,4% in 2014 over 2013. Of the total value added of €298,9 mn, 92,0% was generated by human health activities and 8,0% by social work activities without accommodation.



1.2 Απασχόληση

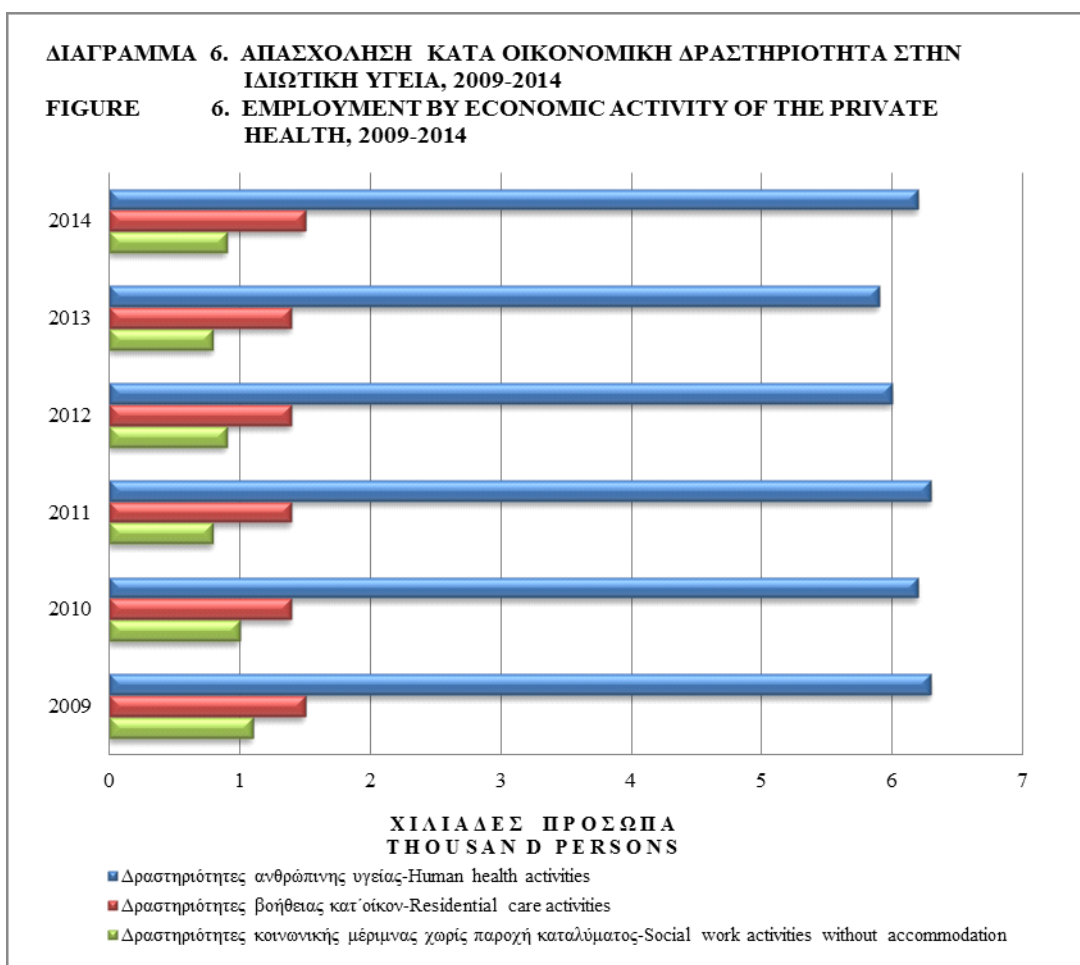
Η απασχόληση στον τομέα αυξήθηκε κατά 1,8% το 2014 σε σύγκριση με τον προηγούμενο χρόνο και έφθασε τα 16.538 άτομα που αντιπροσωπεύουν το 3,9% του συνόλου του οικονομικά ενεργού πληθυσμού και 4,0% του συνόλου του επικερδώς απασχολούμενου πληθυσμού.

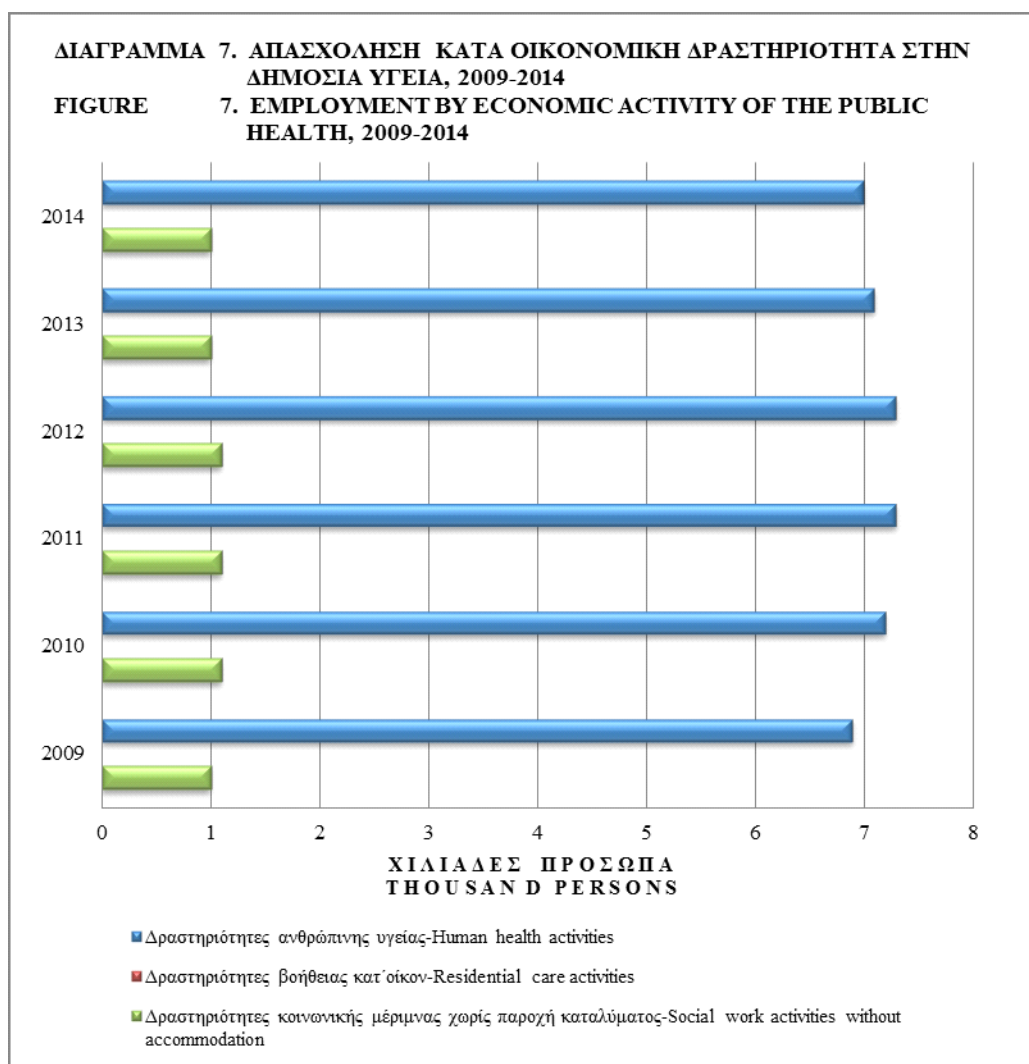
Στον ιδιωτικό τομέα η απασχόληση αυξήθηκε κατά 5,6% σε 8.600 άτομα το 2014 από 8.142 το 2013. Στις δραστηριότητες κοινωνικής μέριμνας χωρίς παροχή καταλύματος παρατηρήθηκε αύξηση 6,7%, στις δραστηριότητες βοήθειας κατ' οίκον 5,9% και στις δραστηριότητες ανθρώπινης υγείας 5,4%. Στον δημόσιο τομέα η απασχόληση μειώθηκε κατά 2,1% σε 7.938 άτομα το 2014 από 8.109 το 2013. Στις δραστηριότητες ανθρώπινης υγείας και στις δραστηριότητες κοινωνικής μέριμνας χωρίς παροχή καταλύματος παρατηρήθηκε μείωση 1,4% και 6,8% αντίστοιχα.

1.2 Employment

Employment in the sector increased by 1,8% in 2014 compared to the previous year and reached 16.538 persons, accounting for 3,9% of the total economically active population and 4,0% of the total gainfully employed population.

Employment in the private sector increased by 5,6% to 8.600 persons in 2014 from 8.142 in 2013. An increase of 6,7% was exhibited in social work activities without accommodation, 5,9% in residential care activities and 5,4% in human health activities. Employment in the public sector decreased by 2,1% to 7.938 persons in 2014 compared to 8.109 in 2013. A decrease of 1,4% and 6,8% was exhibited in human health activities and in social work activities without accommodation respectively.





1.3 Επενδύσεις

Οι ακαθάριστες πάγιες κεφαλαιουχικές επενδύσεις στο δημόσιο και ιδιωτικό τομέα το 2014 αυξήθηκαν κατά 16,8% στα €19,5 εκ. σε σύγκριση με €16,7 εκ. τον προηγούμενο χρόνο.

Οι επενδύσεις σε κτίρια έφθασαν τα €6,2 εκ., σε μηχανήματα, εξοπλισμό και άυλα αγαθά €9,5 εκ., σε έπιπλα €2,2 εκ. και σε μεταφορικά μέσα €1,6 εκ.

Στον ιδιωτικό τομέα οι επενδύσεις μειώθηκαν κατά 3,5% σε €14,4 εκ. από €14,9 εκ. το 2013.

Οι επενδύσεις στο δημόσιο τομέα αυξήθηκαν κατά 183,3% σε €5,1 εκ. σε σύγκριση με €1,8 εκ. το 2013.

1.3 Investments

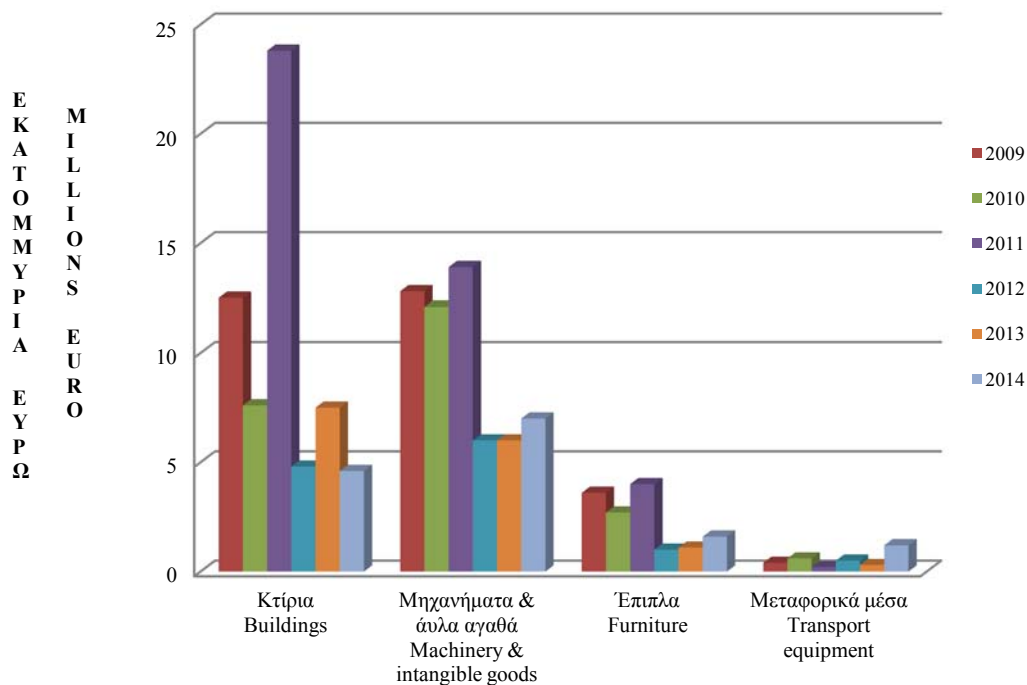
Gross fixed capital formation in the public and private sector increased by 16,8% in 2014 and amounted to €19,5 mn compared to €16,7 mn in the previous year.

Investment in buildings accounted for €6,2 mn, in machinery, equipment and intangible goods €9,5 mn, in furniture €2,2 mn and in transport equipment €1,6 mn.

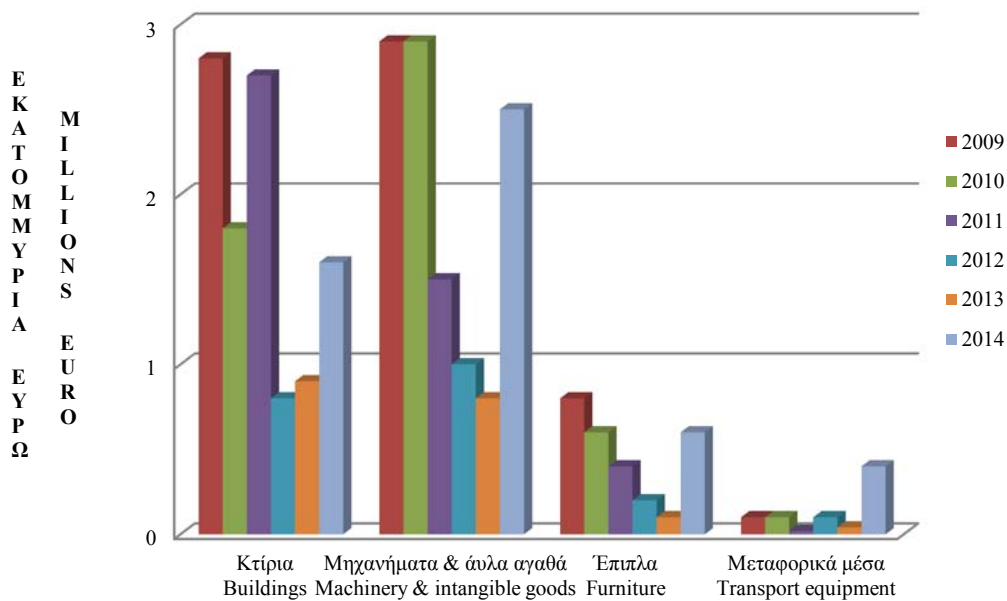
In the private sector investment decreased by 3,5% to €14,4 mn from €14,9 mn in 2013.

Investment in the public sector increased by 183,3% to €5,1 mn compared to €1,8 mn in 2013.

ΔΙΑΓΡΑΜΜΑ 8. ΑΚΑΘΑΡΙΣΤΕΣ ΠΑΓΙΕΣ ΚΕΦΑΛΑΙΟΥΧΙΚΕΣ ΕΠΕΝΔΥΣΕΙΣ ΤΗΣ ΙΔΙΩΤΙΚΗΣ ΥΓΕΙΑΣ, 2009-2014
FIGURE 8. GROSS FIXED CAPITAL FORMATION OF THE PRIVATE HEALTH, 2009-2014



ΔΙΑΓΡΑΜΜΑ 9. ΑΚΑΘΑΡΙΣΤΕΣ ΠΑΓΙΕΣ ΚΕΦΑΛΑΙΟΥΧΙΚΕΣ ΕΠΕΝΔΥΣΕΙΣ ΤΗΣ ΔΗΜΟΣΙΑΣ ΥΓΕΙΑΣ, 2009-2014
FIGURE 9. GROSS FIXED CAPITAL FORMATION OF THE PUBLIC HEALTH, 2009-2014



1.4 Κόστος Παραγωγής

Το συνολικό κόστος παραγωγής αγαθών και υπηρεσιών στον τομέα της υγείας και κοινωνικής μέριμνας έφθασε τα €841,3 εκ. Από αυτά, τα €461,0 εκ. αφορούσαν τον δημόσιο τομέα και τα €380,3 εκ. τον ιδιωτικό τομέα. Το συνολικό κόστος ως αναλογία της ακαθάριστης αξίας παραγωγής ήταν 96,0%.

Η ενδιάμεση ανάλωση αποτελεί το 35,2% του συνολικού κόστους παραγωγής στο δημόσιο τομέα και το 42,0% στον ιδιωτικό τομέα. Το εργατικό κόστος αντιπροσωπεύει το 64,4% του συνολικού κόστους στο δημόσιο τομέα και το 48,7% στον ιδιωτικό. Το ποσοστό που πληρώθηκε για τόκους δανείων στον ιδιωτικό τομέα αποτελεί το 2,5% του συνολικού κόστους. Οι αποσβέσεις ήταν 0,4% του συνολικού κόστους για το δημόσιο τομέα και 6,5% για τον ιδιωτικό τομέα. Το ποσό που πληρώθηκε για έμμεσους φόρους στον ιδιωτικό τομέα ήταν 0,3% του συνολικού κόστους.

II. ΠΗΓΕΣ ΠΛΗΡΟΦΟΡΙΩΝ ΚΑΙ ΜΕΘΟΔΟΙ

2.1 Κάλυψη

Καλύπτονται όλες οι δραστηριότητες που εμπίπτουν στο τμήμα “Q” της Στατιστικής Ταξινόμησης Οικονομικών Δραστηριοτήτων, NACE Αναθ. 2, της ΕΕ. Συγκεκριμένα καλύπτονται: (α) οι δραστηριότητες ανθρώπινης υγείας, (β) οι δραστηριότητες βοήθειας κατ’ οίκον και (γ) οι δραστηριότητες κοινωνικής μέριμνας χωρίς παροχή καταλύματος.

2.2 Η Έρευνα

Τα στοιχεία για τον ιδιωτικό τομέα συλλέγονται στα πλαίσια της ετήσιας Έρευνας Υπηρεσιών και Μεταφορών. Πρόκειται για δειγματοληπτική έρευνα που απευθύνεται στις επιχειρήσεις. Τα στοιχεία για τον δημόσιο τομέα προέρχονται από διοικητικές πηγές.

2.3 Το Δείγμα

Όσον αφορά τον ιδιωτικό τομέα, η Έρευνα διεξάγεται πάνω σε δειγματοληπτική βάση για επιχειρήσεις που απασχολούν λιγότερα από 20 άτομα, ενώ καλύπτει όλες τις επιχειρήσεις που

1.4 Production Cost

The total cost incurred for the production of goods and services in the sector of health and social work amounted to €841,3 mn. Of this amount, €461,0 mn was incurred in the public sector and €380,3 mn in the private sector. Total cost as a proportion of total gross output was 96,0%.

Intermediate inputs accounted for 35,2% of the total production costs in the public sector and 42,0% in the private sector. Labour costs represent 64,4% of the total cost in the public and 48,7% in the private sector. The proportion of interest paid for loans in the private sector represents 2,5% of the total costs. Depreciation makes up 0,4% of the total cost for the public sector and 6,5% for the private sector. The amount of indirect taxes in the private sector was 0,3% of the total cost.

II. SOURCES OF DATA AND METHODS

2.1 Coverage

All activities classified under the section “Q” of the Statistical Classification of Economic Activities, NACE Rev. 2, of the EU are being covered. They are distinguished into: (a) human health activities, (b) residential care activities and (c) social work activities without accommodation.

2.2 The Survey

The data for the private sector are derived from the annual Services and Transport Survey, which is a sample survey addressed to enterprises. The data for the public sector are derived from administrative sources.

2.3 The Sample

As concerns the private sector, the Survey is carried out on a sample basis for the enterprises employing less than 20 persons, while it covers all enterprises engaging 20 persons and over.

απασχολούν 20 άτομα και άνω. Το Μητρώο Επιχειρήσεων αποτέλεσε τη βάση για την επιλογή του δείγματος. Το μέγεθος του δείγματος το 2014 ήταν 235 επιχειρήσεις, από τις οποίες 47 απασχολούσαν 20 άτομα και άνω και 188 επιχειρήσεις λιγότερα από 20 άτομα.

2.4 Στατιστική Μονάδα Έρευνας

Η στατιστική μονάδα που καλύφθηκε ήταν η επιχείρηση.

2.5 Περίοδος Αναφοράς

Η περίοδος στην οποία αναφέρονταν οι πληροφορίες ήταν το ημερολογιακό έτος 2014.

2.6 Εμπιστευτικότητα των Στοιχείων

Σύμφωνα με τον περί Στατιστικής Νόμο, αρ. 15(I) του 2000, όλα τα στοιχεία που συλλέγονται θεωρούνται εμπιστευτικά και χρησιμοποιούνται αποκλειστικά για σκοπούς στατιστικής. Καμιά πληροφορία που αφορά συγκεκριμένη επιχείρηση ή πρόσωπα δημοσιεύεται ή αποκαλύπτεται σε οποιονδήποτε.

2.7 Ερωτηματολόγιο της Έρευνας

Το ερωτηματολόγιο που χρησιμοποιήθηκε για την έρευνα δίδεται στο Παράρτημα. Οι πληροφορίες που ζητούνται στο ερωτηματολόγιο αναφέρονται στην απασχόληση, μισθούς, αξία παραγωγής, διάφορα έξοδα όπως έξοδα παραγωγής, διοικητικά έξοδα, έμμεσους φόρους, τόκους για δάνεια, αγορές και πωλήσεις κεφαλαιουχικού εξοπλισμού, αποθέματα στην αρχή και στο τέλος του χρόνου, αποσβέσεις κεφαλαιουχικού εξοπλισμού και στα ενοίκια που πληρώθηκαν.

2.8 Συλλογή Στοιχείων

Η συλλογή των στοιχείων έγινε κατά την περίοδο Μαΐου-Δεκεμβρίου 2015. Απογραφείς της Στατιστικής Υπηρεσίας επισκέφθηκαν όλες τις επιχειρήσεις που περιλαμβάνονταν στην έρευνα. Πριν αρχίσουν οι προσωπικές συνεντεύξεις, εστάλησαν επιστολές σε όλες τις επιχειρήσεις του δείγματος, έτσι ώστε να ενημερωθούν για τη διεξαγωγή της έρευνας.

The Business Register provided the framework for drawing the sample. The sample size for 2014 comprised 235 enterprises, of which 47 employed 20 persons and over and 188 enterprises employed less than 20 persons.

2.4 The Statistical Unit Enumerated

The statistical unit enumerated was the enterprise.

2.5 Reference Period

The reference period for the data collected was the calendar year 2014.

2.6 Confidentiality of Data Collected

In compliance with the Statistics Law, No. 15(I) of 2000, all data collected are treated as confidential and used solely for statistical purposes. No data for individual enterprises or persons are published or disclosed to anyone.

2.7 Questionnaire of the Survey

The questionnaire used for the survey is presented in the Appendix. The information sought in the questionnaire is related to employment and labour costs by employment status, value of output, intermediate costs by type, administrative expenses, indirect taxes, interest on loans, purchases and sales of fixed assets, stocks at the beginning and end of the year, depreciation and rents paid.

2.8 Enumeration

The enumeration was carried out during the period May-December 2015. Enumerators of the Statistical Service visited every enterprise included in the survey. Before the personal interviews were effected, letters were dispatched to all enterprises included in the sample, so that the enterprises were informed for the survey conduction.

2.9 Μηχανογραφική Επεξεργασία και Αποτελέσματα

Η μηχανογράφηση των στοιχείων της έρευνας έγινε από τον Κλάδο Μηχανογράφησης της Στατιστικής Υπηρεσίας με τη χρήση του λογισμικού Microsoft Access. Η επεξεργασία και η εξαγωγή των τελικών αποτελεσμάτων έγινε από το προσωπικό του Κλάδου Στατιστικών Υπηρεσιών.

2.10 Αξιολόγηση των Αποτελεσμάτων

Για σκοπούς στατιστικού ελέγχου της αξιοπιστίας των αποτελεσμάτων της Έρευνας, υπολογίζεται ο συντελεστής μεταβλητότητας για τις κυριότερες παραμέτρους. Τα αποτελέσματα της ανάλυσης για το 2014 δίδονται στον πιο κάτω πίνακα:

ΣΥΝΤΕΛΕΣΤΕΣ ΜΕΤΑΒΛΗΤΟΤΗΤΑΣ ΤΗΣ ΕΡΕΥΝΑΣ, 2014
COEFFICIENTS OF VARIATION OF THE SURVEY, 2014

| Παράμετρος | Αποτελέσματα έρευνας Survey results | Συντελεστής μεταβλητότητας Coefficient of variation (%) | Parameter |
|----------------------------------|--|--|---------------------------|
| Απασχόληση (αριθμός) | 8.600 | 2,26 | Employment (number) |
| Ακαθάριστη αξία παραγωγής (€εκ.) | € 415,3 | 4,72 | Gross output (€mn) |
| Έξοδα παραγωγής (€εκ.) | € 116,0 | 6,29 | Production expenses (€mn) |
| Προστιθέμενη αξία (€εκ.) | € 255,6 | 5,22 | Value added (€mn) |

III. ΟΡΟΙ ΠΟΥ ΧΡΗΣΙΜΟΠΟΙΗΘΗΚΑΝ

3.1 Επιχείρηση είναι μια οικονομική μονάδα με νομική οντότητα, εταιρεία ή αυτοεργοδοτούμενος που ασχολείται με μια ή περισσότερες οικονομικές δραστηριότητες. Δυνατόν να περιλαμβάνει περισσότερα από ένα υποστατικά σε διαφορετικές τοποθεσίες.

3.2 Απασχολούμενα άτομα περιλαμβάνουν τους εργαζόμενους ιδιοκτήτες, μέλη της οικογένειας που εργάζονται χωρίς μισθό και τους μόνιμους και έκτακτους μισθωτούς. Η μέση απασχόληση για το έτος προκύπτει από τον μέσο όρο των εργαζομένων στην επιχείρηση κατά τους 12 μήνες, κατά κατηγορία. Οι μερικώς απασχολούμενοι, δηλαδή τα άτομα που εργάζονται λιγότερες μέρες/ώρες από το

2.9 Data Processing and Results

The data entry of the survey was carried out by the Data Processing Section of the Statistical Service using the software Microsoft Access. The processing and the extraction of the survey results were undertaken by the staff of the Services Statistics Section.

2.10 Evaluation of Survey Results

In order to provide a statistical check of the accuracy of the results of the Survey, coefficients of variation for the major parameters are being calculated. The results of this analysis for 2014 are presented in the table below:

III. DEFINITIONS OF TERMS USED

3.1 Enterprise refers to an economic unit which is a legal entity - a firm or self-employed - engaging in one, or predominantly one, kind of economic activity. It may consist of more than one establishments located at various sites.

3.2 Persons engaged in an establishment or enterprise refers to working proprietors, unpaid family members, permanent and casual employees. The average employment for the year is derived as a simple twelve month average of the number employed in each category. Part-time employees, that is persons working less than the usual number of working days of the establishment or persons working fewer hours

κανονικό ωράριο της επιχείρησης μετατρέπονται σε ισοδύναμα πλήρως απασχολούμενα άτομα με συντελεστή μετατροπής τις κανονικές μέρες λειτουργίας της επιχείρησης (260 εργάσιμες μέρες τον χρόνο).

3.3 Ακαθάριστη αξία παραγωγής είναι η αξία της παραγωγής των υπηρεσιών, οι καθαρές εισπράξεις από αγαθά που πωλούνται ακριβώς στην ίδια κατάσταση όπως αγοράζονται και άλλες εισπράξεις.

3.4 Προστιθέμενη αξία σε τιμές αγοράς είναι η ολική αξία παραγωγής αφού αφαιρεθεί από αυτή το κόστος των υλικών, τα καύσιμα και άλλα άμεσα έξοδα, διοικητικά έξοδα και ενοίκια.

3.5 Προστιθέμενη αξία σε τιμές συντελεστών παραγωγής είναι η προστιθέμενη αξία σε τιμές αγοράς αφού αφαιρεθούν οι έμμεσοι φόροι. Περιλαμβάνει τους μισθούς, τόκους για δάνεια, κέρδη και την απόσβεση των κεφαλαίων.

3.6 Μισθοί και ημερομίσθια περιλαμβάνουν τους κανονικούς μισθούς, 13ο και 14ο μισθό, την αμοιβή από υπερωρίες, άλλα ωφελήματα, την αξία πληρωμών σε είδος, το τιμαριθμικό επίδομα κλπ. Οι πληρωμές δίδονται ακαθάριστες δηλαδή πριν αφαιρεθούν από αυτές ο φόρος εισοδήματος, οι κοινωνικές ασφάλισεις και οι συνεισφορές σε άλλα ταμεία. Οι μισθοί περιλαμβάνουν επίσης τους υποτιθέμενους μισθούς για μέλη της οικογένειας που εργάζονται αμισθί στην επιχείρηση, εργαζόμενους ιδιοκτήτες και συνεταιίρους.

3.7 Συνεισφορές των εργοδοτών σε διάφορα ταμεία περιλαμβάνουν τις κοινωνικές ασφάλισεις, τα ταμεία προνοίας, συντάξεως, ιατρικής περίθαλψης και άλλα ταμεία.

3.8 Ακαθάριστες πάγιες κεφαλαιουχικές επενδύσεις αναφέρονται στις κεφαλαιουχικές δαπάνες εξαιρουμένης της γης αφού αφαιρεθεί η αξία των πωλήσεων αντίστοιχου κεφαλαιουχικού εξοπλισμού. Το κόστος κεφαλαιουχικού εξοπλισμού που παράγεται για ίδια χρήση και οι προσθήκες ή μετατροπές περιλαμβάνονται στις πάγιες κεφαλαιουχικές επενδύσεις. Η αξία πάγιων κεφαλαίων περιλαμβάνει το ολικό κόστος δηλαδή την τιμή παράδοσης συν το κόστος εγκατάστασης.

every day, are converted into full-time equivalent, using as conversion factor the number of working days for which the establishment usually operates (about 260 days per year).

3.3 Gross output is defined as the value of services produced, net receipts from the sale of goods sold in the same condition as purchased and other receipts.

3.4 Value added at market prices is the gross output less the cost of materials, fuels and other direct costs as well as administrative expenses and rents.

3.5 Value added at factor cost is the value derived by deducting from value added at market prices indirect taxes. It comprises of wages and salaries, interest on loans, operating surplus and depreciation.

3.6 Wages and salaries include normal wages and salaries, 13th and 14th salaries, overtime earnings, bonuses, value of payments in kind, cost of living allowances etc. The payments are given gross i.e. before any deductions for income tax, social insurance and other contributions to other funds have been made. They also include imputed wages for unpaid family workers, working proprietors and partners.

3.7 Employer's contribution to various funds include social insurance, provident and pension funds, medical and other funds.

3.8 Gross fixed capital formation refers to the expenditure on fixed assets excluding land, less the value of sales of similar fixed assets. The cost of any assets produced for own use and of any major additions and alterations to existing fixed assets are included. Fixed assets acquired from others were valued at the full cost incurred i.e. at the delivery prices plus installation costs.

3.9 Αποσβέσεις είναι η υπολογισμένη αξία της φθοράς του κεφαλαιουχικού εξοπλισμού, όπως κτιρίων, μηχανημάτων, μεταφορικών μέσων, επίπλων κλπ. Είναι βασισμένη πάνω στην έννοια της λογιστικής απόσβεσης και όχι της οικονομικής.

3.10 Αποθέματα αναφέρονται στα αποθέματα στην αρχή και στο τέλος του έτους αναφοράς. Η αξία τους βασίζεται στη μέση τιμή αγοράς κατά τη διάρκεια του έτους.

3.11 Έμμεσοι φόροι περιλαμβάνουν τις άδειες αυτοκινήτων, τους επαγγελματικούς και δημοτικούς φόρους, τις άδειες λειτουργίας των επιχειρήσεων, τα χαρτόσημα και άλλους έμμεσους φόρους.

3.12 Τόκοι αναφέρονται στα ποσά που πληρώθηκαν ως τόκος για δάνεια που συνήψε η επιχείρηση.

3.13 Κόστος παραγωγής περιλαμβάνει όλα τα έξοδα (έξοδα παραγωγής, διοικητικά έξοδα, ενοίκια), έμμεσους φόρους, μισθούς και ημερομίσθια, αποσβέσεις και τόκους που πληρώθηκαν για δάνεια.

ΣΥΜΒΟΛΑ ΚΑΙ ΣΥΝΤΟΜΟΓΡΑΦΙΕΣ

Τα ακόλουθα σύμβολα χρησιμοποιούνται στην έκδοση:

| | |
|----------------|--|
| 0 | Μηδέν ή λιγότερο από το μισό της μονάδας μέτρησης |
| εκ. | Εκατομμύριο |
| 000's | Χιλιάδες |
| € | Ευρώ |
| A.Πρ.Α | Ακαθάριστη Προστιθέμενη Αξία |
| Περ. | Περιλαμβανομένου |
| μ.α.τ. | Μη αλλού ταξινομημένα |
| % | Ποσοστό |
| NACE (Αναθ. 2) | Στατιστική Ταξινόμηση Οικονομικών Δραστηριοτήτων της Ευρωπαϊκής Ένωσης |

3.9 Depreciation is the estimated value of wear and tear of existing assets such as buildings, machinery, vehicles and furniture, etc. It is based on an accounting depreciation concept and not on an economic one.

3.10 Stocks refer to stocks held at the beginning and end of the reference year valued at average purchase prices during the year.

3.11 Indirect taxes refer to motor vehicle licences, professional and municipality taxes, fees for business licences, stamp duties and other indirect taxes.

3.12 Interest refers to the amount paid as interest for capital borrowed by the enterprise.

3.13 Production cost includes inputs (direct costs, administrative costs, rents), indirect taxes, labour costs, depreciation and interest paid on loans.

SYMBOLS AND ABBREVIATIONS

The following symbols are used in the report:

| | |
|---------------|---|
| 0 | Nil, or less than half of the unit of measurement |
| mn | Million |
| 000's | Thousand |
| € | Euro |
| G.V.A. | Gross Value Added |
| Incl. | Including |
| n.e.c. | Not elsewhere classified |
| % | Percentage |
| NACE (Rev. 2) | Statistical Classification of Economic Activities of the European Union |

ΣΤΑΤΙΣΤΙΚΗ ΤΑΞΙΝΟΜΗΣΗ ΟΙΚΟΝΟΜΙΚΩΝ ΔΡΑΣΤΗΡΙΟΤΗΤΩΝ NACE Αναθ. 2
 STATISTICAL CLASSIFICATION OF ECONOMIC ACTIVITIES NACE REV. 2

| Κώδικας NACE Αναθ. 2 Code NACE Rev. 2 | Περιγραφή | Description |
|--|---|---|
| Q | ΔΡΑΣΤΗΡΙΟΤΗΤΕΣ ΣΧΕΤΙΚΕΣ ΜΕ ΤΗΝ ΑΝΘΡΩΠΙΝΗ ΥΓΕΙΑ ΚΑΙ ΚΟΙΝΩΝΙΚΗ ΜΕΡΙΜΝΑ | HUMAN HEALTH AND SOCIAL WORK ACTIVITIES |
| 86 | ΔΡΑΣΤΗΡΙΟΤΗΤΕΣ ΑΝΘΡΩΠΙΝΗΣ ΥΓΕΙΑΣ | HUMAN HEALTH ACTIVITIES |
| 8610 | Νοσοκομειακές δραστηριότητες | Hospital activities |
| 8621 | Δραστηριότητες άσκησης γενικών ιατρικών επαγγελματιών | General medical practice activities |
| 8622 | Δραστηριότητες άσκησης ειδικών ιατρικών επαγγελματιών | Specialist medical practice activities |
| 8623 | Δραστηριότητες άσκησης οδοντιατρικών επαγγελματιών | Dental practice activities |
| 8690 | Άλλες δραστηριότητες ανθρώπινης υγείας | Other human health activities |
| 87 | ΔΡΑΣΤΗΡΙΟΤΗΤΕΣ ΒΟΗΘΕΙΑΣ ΚΑΤ' ΟΙΚΟΝ | RESIDENTIAL CARE ACTIVITIES |
| 8710 | Δραστηριότητες αποκλειστικού νοσοκόμου κατ' οίκον | Residential nursing care activities |
| 8720 | Δραστηριότητες αποκλειστικού νοσοκόμου κατ' οίκον για νοητική υστέρηση, ψυχική υγεία και χρήση ουσιών | Residential care activities for mental retardation, mental health and substance abuse |
| 8730 | Δραστηριότητες αποκλειστικού νοσοκόμου κατ' οίκον για ηλικιωμένους και άτομα με αναπηρία (γηροκομεία) | Residential care activities for the elderly and disabled (homes for the aged) |
| 8790 | Άλλες δραστηριότητες αποκλειστικού νοσοκόμου κατ' οίκον | Other residential care activities |
| 88 | ΔΡΑΣΤΗΡΙΟΤΗΤΕΣ ΚΟΙΝΩΝΙΚΗΣ ΜΕΡΙΜΝΑΣ ΧΩΡΙΣ ΠΑΡΟΧΗ ΚΑΤΑΛΥΜΑΤΟΣ | SOCIAL WORK ACTIVITIES WITHOUT ACCOMMODATION |
| 8810 | Δραστηριότητες κοινωνικής μέριμνας χωρίς παροχή καταλύματος για ηλικιωμένους και άτομα με αναπηρία | Social work activities without accommodation for the elderly and disabled |
| 8891 | Δραστηριότητες βρεφονηπιακών και παιδικών σταθμών | Child day-care activities |
| 8899 | Άλλες δραστηριότητες κοινωνικής μέριμνας χωρίς παροχή καταλύματος μ.α.τ. | Other social work activities without accommodation n.e.c. |

**ΚΥΡΙΟΙ ΔΕΙΚΤΕΣ ΤΟΥ ΤΟΜΕΑ ΥΓΕΙΑΣ
ΚΑΙ ΚΟΙΝΩΝΙΚΗΣ ΜΕΡΙΜΝΑΣ
(ΔΗΜΟΣΙΑ ΚΑΙ ΙΔΙΩΤΙΚΗ)**

**MAIN INDICATORS OF THE HEALTH
AND SOCIAL WORK SECTOR
(PUBLIC AND PRIVATE)**

ΠΙΝΑΚΑΣ 1. ΚΥΡΙΟΙ ΔΕΙΚΤΕΣ ΤΟΥ ΤΟΜΕΑ ΤΗΣ ΥΓΕΙΑΣ ΚΑΙ ΚΟΙΝΩΝΙΚΗΣ ΜΕΡΙΜΝΑΣ, 2009-2014
TABLE 1. MAIN INDICATORS OF THE HEALTH AND SOCIAL WORK SECTOR, 2009-2014

| ΔΕΙΚΤΗΣ | 2009 | 2010 | 2011 | 2012 | 2013 | 2014 | INDICATOR |
|---|---|---|---|---|---|---|--|
| ΑΚΑΘΑΡΙΣΤΗ ΑΞΙΑ ΠΑΡΑΓΩΓΗΣ ΣΕ ΤΡΕΧΟΥΣΕΣ ΤΙΜΕΣ ΑΓΟΡΑΣ (€εκ.) Ετήσιος ρυθμός αύξησης (%) | 918,9 6,8 | 958,9 4,4 | 956,3 -0,3 | 925,5 -3,2 | 888,8 -4,0 | 876,3 -1,4 | GROSS OUTPUT AT CURRENT MARKET PRICES (€mm) Annual growth rate (%) |
| ΠΡΟΣΤΙΘΕΜΕΝΗ ΑΞΙΑ ΣΕ ΤΡΕΧΟΥΣΕΣ ΤΙΜΕΣ ΑΓΟΡΑΣ (€εκ.) Ετήσιος ρυθμός αύξησης (%) Ποσοστό στην Α.Πρ.Α. (%) Ετήσιος ρυθμός αύξησης σε σταθερές τιμές 2005 (%) Προστιθέμενη αξία σε τρέχουσες τιμές επί της ακαθάριστης αξίας παραγωγής (%) | 593,2 6,6 3,8 1,5 64,6 | 611,3 3,1 3,9 2,1 63,8 | 600,9 -1,7 3,9 0,5 62,8 | 578,1 -3,8 4,0 0,8 62,5 | 555,8 -3,9 4,2 -0,8 62,5 | 554,5 -0,2 4,2 -0,6 63,3 | VALUE ADDED AT CURRENT MARKET PRICES (€mm) Annual growth rate (%) Share of G.V.A. (%) Annual growth rate at constant prices 2005 (%) Share of value added at current prices to gross output (%) |
| ΑΠΑΣΧΟΛΗΣΗ ΚΑΙ ΑΠΟΛΑΒΕΣ Απασχόληση (Αριθμός) % στο σύνολο του οικονομικά ενεργού πληθυσμού (%) % στο σύνολο των επικερδώς απασχολούμενων (%) Εργατικό κόστος ανά απασχολούμενο (€) Προστιθέμενη αξία σε τρέχουσες τιμές ανά απασχολούμενο (€) | 16.916 4,1 4,5 29.055 35.067 | 16.845 4,1 4,2 30.836 36.290 | 16.917 4,0 4,1 30.995 35.520 | 16.642 3,9 4,5 31.132 34.737 | 16.251 3,8 3,9 30.315 34.201 | 16.538 3,9 4,0 29.136 33.531 | EMPLOYMENT AND EARNINGS Persons engaged (Number) % of total economically active population (%) % of total gainfully employed population (%) Labour costs per person engaged (€) Value added at current prices per person engaged (€) |
| ΑΚΑΘΑΡΙΣΤΕΣ ΠΑΓΙΕΣ ΚΕΦΑΛΑΙΟΥΧΙΚΕΣ ΕΠΕΝΔΥΣΕΙΣ ΣΕ ΤΡΕΧΟΥΣΕΣ ΤΙΜΕΣ ΑΓΟΡΑΣ (€εκ.) Κτίρια και άλλα έργα υποδομής ¹ Μηχανήματα, εξοπλισμός, άλλα αγαθά Έπιπλα Μεταφορικά μέσα | 35,9 15,3 15,7 4,4 0,5 | 28,4 9,4 15,0 3,3 0,7 | 46,5 26,5 15,4 4,4 0,2 | 14,4 5,6 7,0 1,2 0,6 | 16,7 8,4 6,8 1,2 0,3 | 19,5 6,2 9,5 2,2 1,6 | GROSS FIXED CAPITAL FORMATION AT CURRENT MARKET PRICES (€mm) Buildings and other works ¹ Machinery, equipment, intangible goods Furniture Transport equipment |

¹ Περιλαμβάνει και αγορές παλαιών κτιρίων. / Including purchases of old buildings.

**ΣΥΝΟΠΤΙΚΟΙ ΠΙΝΑΚΕΣ ΤΟΥ ΤΟΜΕΑ ΙΔΙΩΤΙΚΗΣ ΥΓΕΙΑΣ
ΚΑΙ ΚΟΙΝΩΝΙΚΗΣ ΜΕΡΙΜΝΑΣ**

**SUMMARY TABLES OF THE PRIVATE HEALTH
AND SOCIAL WORK SECTOR**

ΠΙΝΑΚΑΣ 2. ΑΚΑΘΑΡΙΣΤΗ ΑΕΙΑ ΠΑΡΑΓΩΓΗΣ, ΕΝΔΙΑΜΕΣΗ ΑΝΑΛΩΣΗ ΚΑΙ ΠΡΟΣΤΙΘΕΜΕΝΗ ΑΕΙΑ, 2009-2014
 TABLE 2. GROSS OUTPUT, INTERMEDIATE INPUTS AND VALUE ADDED, 2009-2014

| ΚΑΤΗΓΟΡΙΑ ΣΥΝΤΕΛΕΣΤΗ ΕΙΣΟΔΗΜΑΤΟΣ | (€000 's) | | | | | | ΚΑΤΗΓΟΡΙΑ OF FACTOR INCOME |
|---|----------------|----------------|----------------|----------------|----------------|----------------|---|
| | 2009 | 2010 | 2011 | 2012 | 2013 | 2014 | |
| ΑΚΑΘΑΡΙΣΤΗ ΑΕΙΑ ΠΑΡΑΓΩΓΗΣ | 440.911 | 449.163 | 420.704 | 396.001 | 391.120 | 415.307 | GROSS OUTPUT |
| ΕΝΔΙΑΜΕΣΗ ΑΝΑΛΩΣΗ | 143.500 | 158.743 | 152.862 | 148.652 | 148.009 | 159.669 | INTERMEDIATE INPUTS |
| Έξοδα παραγωγής | 105.783 | 118.271 | 113.563 | 110.400 | 107.751 | 115.986 | Production expenses |
| Διοικητικά έξοδα | 19.972 | 20.589 | 20.751 | 20.180 | 21.040 | 24.898 | Administrative expenses |
| Ενοίκια που πληρώθηκαν | 17.745 | 19.883 | 18.548 | 18.072 | 19.218 | 18.785 | Rents paid |
| ΠΡΟΣΤΙΘΕΜΕΝΗ ΑΕΙΑ ΣΕ ΤΡΕΧΟΥΣΕΣ ΤΙΜΕΣ ΑΓΟΡΑΣ | 297.411 | 290.420 | 267.842 | 247.349 | 243.111 | 255.638 | VALUE ADDED AT CURRENT MARKET PRICES |
| ΕΜΜΕΣΟΙ ΦΟΡΟΙ | 1.109 | 789 | 803 | 792 | 1.170 | 1.267 | INDIRECT TAXES |
| ΠΡΟΣΤΙΘΕΜΕΝΗ ΑΕΙΑ ΣΕ ΤΙΜΕΣ ΣΥΝΤΕΛΕΣΤΩΝ ΠΑΡΑΓΩΓΗΣ | 296.302 | 289.631 | 267.039 | 246.557 | 241.941 | 254.371 | VALUE ADDED AT FACTOR COST |

ΠΙΝΑΚΑΣ 3. ΑΝΑΛΥΣΗ ΔΑΠΑΝΩΝ, 2009-2014
TABLE 3. COST ANALYSIS, 2009-2014

| | | (€000's) | | | | | | |
|---|--|----------------|----------------|----------------|----------------|----------------|----------------|--|
| ΕΣΟΔΑ/ΔΑΠΑΝΕΣ | | 2009 | 2010 | 2011 | 2012 | 2013 | 2014 | OUTPUT/INPUTS |
| 1. ΑΚΑΘΑΡΙΣΤΗ ΛΕΙΔΑ ΠΑΡΑΓΩΓΗΣ | | 440.911 | 449.163 | 420.704 | 396.001 | 391.120 | 415.307 | 1. GROSS OUTPUT |
| 2. ΕΞΟΔΑ ΠΑΡΑΓΩΓΗΣ | | 105.783 | 118.271 | 113.563 | 110.400 | 107.751 | 115.986 | 2. PRODUCTION EXPENSES |
| Πρώτες ύλες | | 55.727 | 56.818 | 56.294 | 53.776 | 50.854 | 55.990 | Raw materials |
| Υλικά συσκευασίας | | 20 | 25 | 12 | 13 | 166 | 51 | Packing materials |
| Κόσμιμα (φωτισμός και θέρμανση) | | 1.466 | 1.607 | 1.610 | 1.737 | 1.632 | 1.593 | Fuels (lighting and heating) |
| Ηλεκτρισμός | | 8.169 | 8.667 | 9.589 | 11.263 | 9.975 | 9.226 | Electricity |
| Νερό | | 639 | 621 | 670 | 735 | 776 | 868 | Water |
| Μεταφορικά Έξοδα | | | | | | | | Transport Costs |
| Κάσιμα και λιπαντικά οχημάτων | | 885 | 998 | 1.058 | 1.176 | 1.326 | 1.484 | Fuels and lubricants |
| Επιδιορθώσεις και άλλα έξοδα οχημάτων | | 330 | 385 | 496 | 546 | 535 | 698 | Repairs and other expenses of vehicles |
| Μεταφορικά από άλλους | | 447 | 360 | 428 | 445 | 434 | 356 | Transport provided by others |
| Υπηρεσίες που παραστέθηκαν απο άλλους | | 24.153 | 35.248 | 30.700 | 28.626 | 29.994 | 34.511 | Services rendered by others |
| Ανταλλακτικά και επιδιορθώσεις μηχανημάτων και εξοπλισμού | | 3.593 | 4.002 | 4.926 | 4.126 | 4.076 | 3.823 | Repairs and spare parts of machinery & equipment |
| Επιδιορθώσεις κτιρίων | | 3.247 | 3.328 | 2.662 | 2.816 | 2.304 | 1.823 | Repairs of buildings |
| Εκτυπωτικά και γραφική ύλη | | 2.191 | 1.888 | 1.781 | 1.688 | 1.893 | 1.877 | Printing and stationery |
| Τέλη (σκόβαλα, αποχετευτικό κλπ) | | 642 | 670 | 572 | 598 | 701 | 669 | Rates (waste collection, sewerage etc.) |
| Ρουχισμός και αντικαταστάσεις | | 423 | 536 | 136 | 207 | 246 | 227 | Clothing and replacements |
| Άλλα έξοδα παραγωγής | | 3.851 | 3.118 | 2.629 | 2.648 | 2.839 | 2.790 | Other production expenses |
| 3. ΔΙΟΙΚΗΤΙΚΑ ΕΞΟΔΑ | | 19.972 | 20.589 | 20.751 | 20.180 | 21.040 | 24.898 | 3. ADMINISTRATIVE EXPENSES |
| Τηλεφωνικά, ταχυδρομικά κλπ. | | 4.020 | 4.065 | 3.904 | 3.748 | 3.616 | 4.217 | Telephone, telegraph etc. |
| Διαφημίσεις | | 1.329 | 1.743 | 1.629 | 1.501 | 1.355 | 1.540 | Advertising |
| Νομικές υπηρεσίες | | 302 | 388 | 359 | 517 | 421 | 743 | Legal services |
| Λογιστικά και ελεγκτικά | | 2.626 | 2.631 | 2.819 | 2.481 | 2.454 | 2.819 | Accounting & auditing services |
| Συμβουλευτικές υπηρεσίες | | 902 | 850 | 1.267 | 1.155 | 1.394 | 3.102 | Consulting fees |

(Συν. - Cont'd)

ΠΙΝΑΚΑΣ 3 (Συν.). ΑΝΑΛΥΣΗ ΔΑΠΑΝΩΝ, 2009-2014
TABLE 3 (Cont'd). COST ANALYSIS, 2009-2014

| | | (€000's) | | | | | | |
|--|--|----------------|----------------|----------------|----------------|----------------|----------------|--|
| ΕΣΟΔΑ/ΔΑΠΑΝΕΣ | | 2009 | 2010 | 2011 | 2012 | 2013 | 2014 | OUTPUT/INPUTS |
| Ασφάλειες για | | | | | | | | Insurances for |
| Κτίρια και μηχανήματα | | 1.105 | 1.136 | 1.339 | 1.173 | 1.090 | 1.398 | Buildings and machinery |
| Οχήματα | | 162 | 172 | 180 | 191 | 203 | 506 | Vehicles |
| Εμπορεύματα | | 15 | 0 | 2 | 0 | 5 | 3 | Commodities |
| Άλλες | | 703 | 1.094 | 1.108 | 1.183 | 1.534 | 1.782 | Others |
| Αποθηκευτικά | | 3 | 7 | 56 | 10 | 7 | 112 | Storage and warehousing |
| Έξοδα παραστάσεως | | 1.477 | 1.589 | 1.740 | 1.730 | 1.470 | 1.499 | Entertainment expenditure |
| Ταξίδια, οδοιπορικά | | 1.573 | 1.764 | 1.541 | 1.575 | 1.725 | 2.005 | Travelling expenses |
| Εκπαίδευση προσωπικού | | 1.089 | 670 | 748 | 1.170 | 1.362 | 1.059 | Staff training |
| Τραπεζικά δικαιώματα | | 1.674 | 1.373 | 1.325 | 1.192 | 1.047 | 1.426 | Bank charges |
| Συνδρομές | | 835 | 791 | 1.099 | 657 | 673 | 786 | Subscriptions |
| Δικαιώματα ευρεσιτεχνίας και χρήσης | | 0 | 0 | 0 | 0 | 0 | 22 | Patents and royalties |
| εμπορικής επωνυμίας | | | | | | | | |
| Άλλα διοικητικά έξοδα | | 2.157 | 2.316 | 1.635 | 1.897 | 2.684 | 1.879 | Other administrative cost |
| 4. ΕΝΟΙΚΙΑ | | 17.745 | 19.883 | 18.548 | 18.072 | 19.218 | 18.785 | 4. RENTS |
| Ενοίκιο κτιρίων | | 17.557 | 19.870 | 18.392 | 18.034 | 18.873 | 18.744 | Rents on buildings |
| Ενοίκιο μηχανημάτων | | 188 | 13 | 156 | 38 | 345 | 41 | Rents on machinery |
| 5. ΠΡΟΣΤΙΘΕΜΕΝΗ ΑΞΙΑ ΣΕ ΤΡΕΧΟΥΣΕΣ ΤΙΜΕΣ ΑΓΟΡΑΣ 1-(2+3+4) | | 297.411 | 290.420 | 267.842 | 247.349 | 243.111 | 255.638 | 5. VALUE ADDED AT CURRENT MARKET PRICES 1-(2+3+4) |
| 6. ΕΜΜΕΣΟΙ ΦΟΡΟΙ | | 1.109 | 789 | 803 | 792 | 1.170 | 1.267 | 6. INDIRECT TAXES |
| 7. ΠΡΟΣΤΙΘΕΜΕΝΗ ΑΞΙΑ ΣΕ ΤΙΜΕΣ ΣΥΝΤΕΛΕΣΤΩΝ ΠΑΡΑΓΩΓΗΣ (5-6) | | 296.302 | 289.631 | 267.039 | 246.557 | 241.941 | 254.371 | 7. VALUE ADDED AT FACTOR COST (5-6) |
| 8. ΕΡΓΑΤΙΚΟ ΚΟΣΤΟΣ | | 196.693 | 199.436 | 192.196 | 187.990 | 180.628 | 184.972 | 8. LABOUR COSTS |
| 9. ΑΠΟΣΒΕΣΕΙΣ | | 21.678 | 20.331 | 25.252 | 22.768 | 23.500 | 24.780 | 9. DEPRECIATION |
| 10. ΛΕΙΤΟΥΡΓΙΚΟ ΠΛΕΟΝΑΣΜΑ 7-(8+9) | | 77.931 | 69.864 | 49.591 | 35.799 | 37.813 | 44.619 | 10. OPERATING SURPLUS 7-(8+9) |
| 11. ΤΟΚΟΙ | | 8.712 | 8.570 | 10.503 | 9.932 | 9.949 | 9.603 | 11. INTEREST PAID |

ΠΙΝΑΚΑΣ 4. ΠΡΟΣΤΙΘΕΜΕΝΗ ΑΞΙΑ ΚΑΤΑ ΚΑΤΗΓΟΡΙΑ ΣΥΝΤΕΛΕΣΤΗ ΕΙΣΟΔΗΜΑΤΟΣ, 2009-2014

TABLE 4. VALUE ADDED BY CATEGORY OF FACTOR INCOME, 2009-2014

| ΚΑΤΗΓΟΡΙΑ ΣΥΝΤΕΛΕΣΤΗ ΕΙΣΟΔΗΜΑΤΟΣ | (€000's) | | | | | | | ΚΑΤΗΓΟΡΙΑ OF FACTOR INCOME |
|---|----------------|----------------|----------------|----------------|----------------|----------------|----------------|---|
| | 2009 | 2010 | 2011 | 2012 | 2013 | 2014 | 2014 | |
| Εργατικό κόστος εργοδοτούμενων | 129.516 | 128.482 | 125.598 | 123.765 | 116.342 | 123.791 | 123.791 | Labour cost of employees |
| Εργατικό κόστος ιδιοκτητών και μελών της οικογένειας (τεκμαρτό) | 67.177 | 70.954 | 66.598 | 64.225 | 64.286 | 61.181 | 61.181 | Labour cost of proprietors and family members (imputed) |
| Αποσβέσεις | 21.678 | 20.331 | 25.252 | 22.768 | 23.500 | 24.780 | 24.780 | Depreciation |
| Έμμεσοι φόροι | 1.109 | 789 | 803 | 792 | 1.170 | 1.267 | 1.267 | Indirect taxes |
| Λειτουργικό πλεόνασμα | 77.931 | 69.864 | 49.591 | 35.799 | 37.813 | 44.619 | 44.619 | Operating surplus |
| ΣΥΝΟΛΟ ΠΡΟΣΤΙΘΕΜΕΝΗΣ ΑΞΙΑΣ | 297.411 | 290.420 | 267.842 | 247.349 | 243.111 | 255.638 | 255.638 | TOTAL VALUE ADDED |

ΠΙΝΑΚΑΣ 5. ΑΚΑΘΑΡΙΣΤΗ ΛΕΙΑ ΠΑΡΑΓΩΓΗΣ ΚΑΤΑ ΟΙΚΟΝΟΜΙΚΗ ΔΡΑΣΤΗΡΙΟΤΗΤΑ, 2009-2014

TABLE 5. GROSS OUTPUT BY ECONOMIC ACTIVITY, 2009-2014

| Κώδικας NACE Αναθ. 2 Code NACE Rev. 2 | ΟΙΚΟΝΟΜΙΚΗ ΔΡΑΣΤΗΡΙΟΤΗΤΑ | (€000's) | | | | | ECONOMIC ACTIVITY |
|--|---|----------------|----------------|----------------|----------------|----------------|----------------------|
| | | 2009 | 2010 | 2011 | 2012 | 2013 | |
| 86 | ΔΡΑΣΤΗΡΙΟΤΗΤΕΣ ΑΝΘΡΩΠΙΝΗΣ ΥΓΕΙΑΣ | 374.832 | 384.897 | 356.170 | 330.186 | 320.533 | 343.462 |
| 8610 | Νοσοκομειακές δραστηριότητες | 145.504 | 155.184 | 149.093 | 142.683 | 137.820 | 146.846 |
| 8621 | Δραστηριότητες άσκησης γενικών ιατρικών επαγγελματιών | 13.057 | 14.993 | 23.434 | 18.525 | 18.892 | 20.917 |
| 8622 | Δραστηριότητες άσκησης ειδικών ιατρικών επαγγελματιών | 95.224 | 97.583 | 76.458 | 67.794 | 68.538 | 72.045 |
| 8623 | Δραστηριότητες άσκησης οδοντιατρικών επαγγελματιών | 45.473 | 46.371 | 46.064 | 45.107 | 42.528 | 45.141 |
| 8690 | Άλλες δραστηριότητες ανθρώπινης υγείας | 75.574 | 70.766 | 61.121 | 56.077 | 52.755 | 58.513 |
| 87 | ΔΡΑΣΤΗΡΙΟΤΗΤΕΣ ΒΟΗΘΕΙΑΣ ΚΑΤ' ΟΙΚΟΝ | 39.300 | 37.468 | 36.202 | 36.228 | 35.987 | 36.934 |
| 8710+ | | | | | | | |
| 8720 | Δραστηριότητες αποκλειστικού νοσοκόμου κατ' οίκον | 199 | 206 | 170 | 443 | 731 | 1.239 |
| 8730 | Δραστηριότητες αποκλειστικού νοσοκόμου κατ' οίκον για ηλικιωμένους και άτομα με αναπηρία (γηροκομεία) | 30.484 | 29.722 | 23.764 | 23.586 | 22.970 | 23.177 |
| 8790 | Άλλες δραστηριότητες αποκλειστικού νοσοκόμου κατ' οίκον | 8.617 | 7.540 | 12.268 | 12.199 | 12.286 | 12.518 |
| 88 | ΔΡΑΣΤΗΡΙΟΤΗΤΕΣ ΚΟΙΝΩΝΙΚΗΣ ΜΕΡΙΜΝΑΣ ΧΩΡΙΣ ΠΑΡΟΧΗ ΚΑΤΑΛΥΜΑΤΟΣ | 26.779 | 26.798 | 28.332 | 29.587 | 34.600 | 34.911 |
| 8810 | Δραστηριότητες κοινωνικής μέριμνας χωρίς παροχή καταλύματος για ηλικιωμένους και άτομα με αναπηρία | 3.695 | 4.178 | 3.473 | 3.046 | 2.908 | 2.804 |
| 8891 | Δραστηριότητες βρεφονηπιακών και παιδικών σταθμών | 12.090 | 9.180 | 9.884 | 10.164 | 8.168 | 8.858 |
| 8899 | Άλλες δραστηριότητες κοινωνικής μέριμνας χωρίς παροχή καταλύματος μ.α.τ. | 10.994 | 13.440 | 14.975 | 16.377 | 23.524 | 23.249 |
| Q | ΔΡΑΣΤΗΡΙΟΤΗΤΕΣ ΣΧΕΤΙΚΕΣ ΜΕ ΤΗΝ ΑΝΘΡΩΠΙΝΗ ΥΓΕΙΑ ΚΑΙ ΚΟΙΝΩΝΙΚΗ ΜΕΡΙΜΝΑ | 440.911 | 449.163 | 420.704 | 396.001 | 391.120 | 415.307 |

ΠΙΝΑΚΑΣ 6. ΠΡΟΣΤΙΘΕΜΕΝΗ ΑΞΙΑ ΚΑΤΑ ΟΙΚΟΝΟΜΙΚΗ ΔΡΑΣΤΗΡΙΟΤΗΤΑ, 2009-2014

TABLE 6. VALUE ADDED BY ECONOMIC ACTIVITY, 2009-2014

| Κωδικός NACE Αναθ. 2 Code NACE Rev. 2 | ΟΙΚΟΝΟΜΙΚΗ ΔΡΑΣΤΗΡΙΟΤΗΤΑ | 2009 | 2010 | 2011 | 2012 | 2013 | 2014 | ECONOMIC ACTIVITY |
|--|---|----------------|----------------|----------------|----------------|----------------|----------------|---|
| 86 | ΔΡΑΣΤΗΡΙΟΤΗΤΕΣ ΑΝΘΡΩΠΙΝΗΣ ΥΓΕΙΑΣ | 252.015 | 247.916 | 226.258 | 203.910 | 199.260 | 210.725 | HUMAN HEALTH ACTIVITIES |
| 8610 | Νοσοκομειακές δραστηριότητες | 86.816 | 92.340 | 84.235 | 75.807 | 74.936 | 78.877 | Hospital activities |
| 8621 | Δραστηριότητες άσκησης γενικών ιατρικών επαγγελμάτων | 6.900 | 8.044 | 16.869 | 14.227 | 13.869 | 14.583 | General medical practice activities |
| 8622 | Δραστηριότητες άσκησης ειδικών ιατρικών επαγγελμάτων | 74.746 | 68.035 | 51.819 | 45.768 | 44.988 | 47.587 | Specialist medical practice activities |
| 8623 | Δραστηριότητες άσκησης οδοντιατρικών επαγγελμάτων | 31.555 | 31.410 | 32.191 | 31.746 | 29.569 | 30.661 | Dental practice activities |
| 8690 | Άλλες δραστηριότητες ανθρώπινης υγείας | 51.998 | 48.087 | 41.144 | 36.362 | 35.898 | 39.017 | Other human health activities |
| 87 | ΔΡΑΣΤΗΡΙΟΤΗΤΕΣ ΒΟΗΘΕΙΑΣ ΚΑΤ' ΟΙΚΟΝ | 27.712 | 25.873 | 25.249 | 25.431 | 25.005 | 25.704 | RESIDENTIAL CARE ACTIVITIES |
| 8710+ | Δραστηριότητες αποκλειστικού νοσοκόμου κατ' οίκον | 124 | 155 | 153 | 280 | 489 | 585 | Residential nursing care activities |
| 8720 | Δραστηριότητες αποκλειστικού νοσοκόμου κατ' οίκον για ηλικιωμένους και άτομα με αναπηρία (γηροκομεία) | 20.622 | 19.792 | 15.476 | 15.690 | 15.198 | 15.755 | Residential care activities for the elderly and disabled (homes for the aged) |
| 8730 | Άλλες δραστηριότητες αποκλειστικού νοσοκόμου κατ' οίκον | 6.966 | 5.926 | 9.620 | 9.461 | 9.318 | 9.364 | Other residential care activities |
| 88 | ΔΡΑΣΤΗΡΙΟΤΗΤΕΣ ΚΟΙΝΩΝΙΚΗΣ ΜΕΡΙΜΝΑΣ ΧΩΡΙΣ ΠΑΡΟΧΗ ΚΑΤΑΛΥΜΑΤΟΣ | 17.684 | 16.631 | 16.335 | 18.008 | 18.846 | 19.209 | SOCIAL WORK ACTIVITIES WITHOUT ACCOMMODATION |
| 8810 | Δραστηριότητες κοινωνικής μέριμνας χωρίς παροχή καταλύματος για ηλικιωμένους και άτομα με αναπηρία | 2.536 | 2.945 | 2.322 | 2.028 | 1.892 | 2.015 | Social work activities without accommodation for the elderly and disabled |
| 8891 | Δραστηριότητες βρεφονηπιακών και παιδικών σταθμών | 9.232 | 7.053 | 7.636 | 7.501 | 5.999 | 6.385 | Child day-care activities |
| 8899 | Άλλες δραστηριότητες κοινωνικής μέριμνας χωρίς παροχή καταλύματος μ.α.τ. | 5.916 | 6.633 | 6.377 | 8.479 | 10.955 | 10.809 | Other social work activities without accommodation n.e.c. |
| Q | ΔΡΑΣΤΗΡΙΟΤΗΤΕΣ ΣΧΕΤΙΚΕΣ ΜΕ ΤΗΝ ΑΝΘΡΩΠΙΝΗ ΥΓΕΙΑ ΚΑΙ ΚΟΙΝΩΝΙΚΗ ΜΕΡΙΜΝΑ | 297.411 | 290.420 | 267.842 | 247.349 | 243.111 | 255.638 | HUMAN HEALTH AND SOCIAL WORK ACTIVITIES |

(€000's)

ΠΙΝΑΚΑΣ 7. ΔΚΘΑΡΙΣΤΕΣ ΠΑΓΙΕΣ ΚΕΦΑΛΑΙΟΥΧΙΚΕΣ ΕΠΕΝΔΥΣΕΙΣ, 2009-2014

TABLE 7. GROSS FIXED CAPITAL FORMATION, 2009-2014

| Κώδικας NACE Αναθ. 2 Code NACE Rev. 2 | ΟΙΚΟΝΟΜΙΚΗ ΔΡΑΣΤΗΡΙΟΤΗΤΑ | (€000's) | | | | | | ECONOMIC ACTIVITY |
|--|---|---------------|---------------|---------------|---------------|---------------|---------------|---|
| | | 2009 | 2010 | 2011 | 2012 | 2013 | 2014 | |
| 86 | ΔΡΑΣΤΗΡΙΟΤΗΤΕΣ ΑΝΘΡΩΠΙΝΗΣ ΥΓΕΙΑΣ | 26.554 | 20.433 | 39.947 | 8.714 | 12.067 | 12.885 | HUMAN HEALTH ACTIVITIES |
| 8610 | Νοσοκομειακές δραστηριότητες | 13.121 | 8.215 | 19.801 | 4.800 | 6.282 | 5.373 | Hospital activities |
| 8621 | Δραστηριότητες άσκησης γενικών ιατρικών επαγγελμάτων | 2.068 | 84 | 971 | 580 | 675 | 235 | General medical practice activities |
| 8622 | Δραστηριότητες άσκησης ειδικών ιατρικών επαγγελμάτων | 1.401 | 2.209 | 13.135 | 1.069 | 1.234 | 5.755 | Specialist medical practice activities |
| 8623 | Δραστηριότητες άσκησης οδοντιατρικών επαγγελμάτων | 2.584 | 1.295 | 2.407 | 217 | 2.112 | 840 | Dental practice activities |
| 8690 | Άλλες δραστηριότητες ανθρώπινης υγείας | 7.380 | 8.630 | 3.633 | 2.048 | 1.764 | 682 | Other human health activities |
| 87 | ΔΡΑΣΤΗΡΙΟΤΗΤΕΣ ΒΟΗΘΕΙΑΣ ΚΑΤ' ΟΙΚΟΝ | 2.021 | 1.901 | 1.142 | 2.418 | 1.455 | 746 | RESIDENTIAL CARE ACTIVITIES |
| 8710+ | Δραστηριότητες αποκλειστικού νοσοκόμου κατ' οίκον | 30 | 1 | 0 | 7 | 0 | 0 | Residential nursing care activities |
| 8720 | Δραστηριότητες αποκλειστικού νοσοκόμου κατ' οίκον για ηλικιωμένους και άτομα με αναπηρία (γηροκομεία) | 1.756 | 1.135 | 705 | 1.792 | 1.141 | 508 | Residential care activities for the elderly and disabled (homes for the aged) |
| 8790 | Άλλες δραστηριότητες αποκλειστικού νοσοκόμου κατ' οίκον | 235 | 765 | 437 | 619 | 314 | 238 | Other residential care activities |
| 88 | ΔΡΑΣΤΗΡΙΟΤΗΤΕΣ ΚΟΙΝΩΝΙΚΗΣ ΜΕΡΙΜΝΑΣ ΧΩΡΙΣ ΠΑΡΟΧΗ ΚΑΤΑΛΥΜΑΤΟΣ | 717 | 638 | 840 | 1.215 | 1.368 | 730 | SOCIAL WORK ACTIVITIES WITHOUT ACCOMMODATION |
| 8810 | Δραστηριότητες κοινωνικής μέριμνας χωρίς παροχή καταλύματος για ηλικιωμένους και άτομα με αναπηρία | 232 | 29 | 151 | 349 | 161 | 220 | Social work activities without accommodation for the elderly and disabled |
| 8891 | Δραστηριότητες βρεφονηπιακών και παιδικών σταθμών | 253 | 307 | 370 | 389 | 222 | 250 | Child day-care activities |
| 8899 | Άλλες δραστηριότητες κοινωνικής μέριμνας χωρίς παροχή καταλύματος μ.α.τ. | 232 | 302 | 319 | 477 | 985 | 260 | Other social work activities without accommodation n.e.c. |
| Q | ΔΡΑΣΤΗΡΙΟΤΗΤΕΣ ΣΧΕΤΙΚΕΣ ΜΕ ΤΗΝ ΑΝΘΡΩΠΙΝΗ ΥΓΕΙΑ ΚΑΙ ΚΟΙΝΩΝΙΚΗ ΜΕΡΙΜΝΑ | 29.292 | 22.972 | 41.929 | 12.347 | 14.890 | 14.361 | HUMAN HEALTH AND SOCIAL WORK ACTIVITIES |

ΠΙΝΑΚΑΣ 8. ΑΠΑΣΧΟΛΗΣΗ ΚΑΤΑ ΟΙΚΟΝΟΜΙΚΗ ΔΡΑΣΤΗΡΙΟΤΗΤΑ, 2009-2014
TABLE 8. EMPLOYMENT BY ECONOMIC ACTIVITY, 2009-2014

| Κώδικας NACE Αναθ. 2 Code NACE Rev. 2 | ΟΙΚΟΝΟΜΙΚΗ ΔΡΑΣΤΗΡΙΟΤΗΤΑ | (Αριθμός-Number) | | | | | ECONOMIC ACTIVITY | |
|--|---|------------------|--------------|--------------|--------------|--------------|----------------------|---|
| | | 2009 | 2010 | 2011 | 2012 | 2013 | | 2014 |
| 86 | ΔΡΑΣΤΗΡΙΟΤΗΤΕΣ ΑΝΘΡΩΠΙΝΗΣ ΥΓΕΙΑΣ | 6.343 | 6.212 | 6.288 | 5.960 | 5.910 | 6.230 | HUMAN HEALTH ACTIVITIES |
| 8610 | Νοσοκομειακές δραστηριότητες | 2.568 | 2.457 | 2.331 | 2.275 | 2.218 | 2.264 | Hospital activities |
| 8621 | Δραστηριότητες άσκησης γενικών ιατρικών επαγγελμάτων | 155 | 206 | 412 | 378 | 366 | 392 | General medical practice activities |
| 8622 | Δραστηριότητες άσκησης ειδικών ιατρικών επαγγελμάτων | 1.497 | 1.417 | 1.218 | 1.098 | 1.095 | 1.211 | Specialist medical practice activities |
| 8623 | Δραστηριότητες άσκησης οδοντιατρικών επαγγελμάτων | 861 | 870 | 941 | 896 | 931 | 989 | Dental practice activities |
| 8690 | Άλλες δραστηριότητες ανθρώπινης υγείας | 1.262 | 1.262 | 1.386 | 1.313 | 1.300 | 1.374 | Other human health activities |
| 87 | ΔΡΑΣΤΗΡΙΟΤΗΤΕΣ ΒΟΗΘΕΙΑΣ ΚΑΤ' ΟΙΚΟΝ | 1.541 | 1.390 | 1.394 | 1.393 | 1.399 | 1.481 | RESIDENTIAL CARE ACTIVITIES |
| 8710+ | Δραστηριότητες αποκλειστικού νοσοκόμου κατ' οίκον | 8 | 7 | 5 | 20 | 16 | 23 | Residential nursing care activities |
| 8720 | Δραστηριότητες αποκλειστικού νοσοκόμου κατ' οίκον για ηλικιωμένους και άτομα με αναπηρία (γηροκομεία) | 1.237 | 1.154 | 992 | 982 | 999 | 1.057 | Residential care activities for the elderly and disabled (homes for the aged) |
| 8790 | Άλλες δραστηριότητες αποκλειστικού νοσοκόμου κατ' οίκον | 296 | 229 | 397 | 391 | 384 | 401 | Other residential care activities |
| 88 | ΔΡΑΣΤΗΡΙΟΤΗΤΕΣ ΚΟΙΝΩΝΙΚΗΣ ΜΕΡΙΜΝΑΣ ΧΩΡΙΣ ΠΑΡΟΧΗ ΚΑΤΑΛΥΜΑΤΟΣ | 1.097 | 961 | 835 | 864 | 833 | 889 | SOCIAL WORK ACTIVITIES WITHOUT ACCOMMODATION |
| 8810 | Δραστηριότητες κοινωνικής μέριμνας χωρίς παροχή καταλύματος για ηλικιωμένους και άτομα με αναπηρία | 172 | 172 | 134 | 121 | 113 | 106 | Social work activities without accommodation for the elderly and disabled |
| 8891 | Δραστηριότητες βρεφονηπιακών και παιδικών σταθμών | 607 | 451 | 461 | 460 | 401 | 441 | Child day-care activities |
| 8899 | Άλλες δραστηριότητες κοινωνικής μέριμνας χωρίς παροχή καταλύματος μ.α.τ. | 318 | 338 | 240 | 283 | 319 | 342 | Other social work activities without accommodation n.e.c. |
| Q | ΔΡΑΣΤΗΡΙΟΤΗΤΕΣ ΣΧΕΤΙΚΕΣ ΜΕ ΤΗΝ ΑΝΘΡΩΠΙΝΗ ΥΓΕΙΑ ΚΑΙ ΚΟΙΝΩΝΙΚΗ ΜΕΡΙΜΝΑ | 8.981 | 8.563 | 8.517 | 8.217 | 8.142 | 8.600 | HUMAN HEALTH AND SOCIAL WORK ACTIVITIES |

ΠΙΝΑΚΑΣ 9. ΑΡΙΘΜΟΣ ΕΠΙΧΕΙΡΗΣΕΩΝ ΚΑΤΑ ΟΙΚΟΝΟΜΙΚΗ ΔΡΑΣΤΗΡΙΟΤΗΤΑ, 2009-2014
TABLE 9. NUMBER OF ENTERPRISES BY ECONOMIC ACTIVITY, 2009-2014

| Κώδικας NACE Αναθ. 2 Code NACE Rev. 2 | ΟΙΚΟΝΟΜΙΚΗ ΔΡΑΣΤΗΡΙΟΤΗΤΑ | (Αριθμός-Number) | | | | | ECONOMIC ACTIVITY |
|--|---|------------------|--------------|--------------|--------------|--------------|----------------------|
| | | 2009 | 2010 | 2011 | 2012 | 2013 | |
| 86 | ΔΡΑΣΤΗΡΙΟΤΗΤΕΣ ΑΝΘΡΩΠΙΝΗΣ ΥΓΕΙΑΣ | 2.316 | 2.380 | 2.634 | 2.653 | 2.690 | 2.792 |
| 8610 | Νοσοκομειακές δραστηριότητες | 110 | 89 | 103 | 87 | 82 | 81 |
| 8621 | Δραστηριότητες άσκησης γενικών ιατρικών επαγγελμάτων | 151 | 147 | 322 | 304 | 303 | 306 |
| 8622 | Δραστηριότητες άσκησης ειδικών ιατρικών επαγγελμάτων | 838 | 862 | 757 | 778 | 782 | 846 |
| 8623 | Δραστηριότητες άσκησης οδοντιατρικών επαγγελμάτων | 613 | 627 | 658 | 670 | 670 | 678 |
| 8690 | Άλλες δραστηριότητες ανθρώπινης υγείας | 604 | 655 | 794 | 814 | 853 | 881 |
| 87 | ΔΡΑΣΤΗΡΙΟΤΗΤΕΣ ΒΟΗΘΕΙΑΣ ΚΑΤ' ΟΙΚΟΝ | 123 | 125 | 125 | 129 | 132 | 130 |
| 8710+ | | 6 | 8 | 10 | 13 | 13 | 13 |
| 8720 | Δραστηριότητες αποκλειστικού νοσοκόμου κατ' οίκον | | | | | | |
| 8730 | Δραστηριότητες αποκλειστικού νοσοκόμου κατ' οίκον για ηλικιωμένους και άτομα με αναπηρία (γηροκομεία) | 104 | 103 | 101 | 101 | 97 | 95 |
| 8790 | Άλλες δραστηριότητες αποκλειστικού νοσοκόμου κατ' οίκον | 13 | 14 | 14 | 15 | 22 | 22 |
| 88 | ΔΡΑΣΤΗΡΙΟΤΗΤΕΣ ΚΟΙΝΩΝΙΚΗΣ ΜΕΡΙΜΝΑΣ ΧΩΡΙΣ ΠΑΡΟΧΗ ΚΑΤΑΛΥΜΑΤΟΣ | 210 | 232 | 236 | 245 | 276 | 296 |
| 8810 | Δραστηριότητες κοινωνικής μέριμνας χωρίς παροχή καταλύματος για ηλικιωμένους και άτομα με αναπηρία | 34 | 32 | 31 | 28 | 27 | 34 |
| 8891 | Δραστηριότητες βρεφονηπιακών και παιδικών σταθμών | 122 | 139 | 150 | 160 | 172 | 181 |
| 8899 | Άλλες δραστηριότητες κοινωνικής μέριμνας χωρίς παροχή καταλύματος μ.α.τ. | 54 | 61 | 55 | 57 | 77 | 81 |
| Q | ΔΡΑΣΤΗΡΙΟΤΗΤΕΣ ΣΧΕΤΙΚΕΣ ΜΕ ΤΗΝ ΑΝΘΡΩΠΙΝΗ ΥΓΕΙΑ ΚΑΙ ΚΟΙΝΩΝΙΚΗ ΜΕΡΙΜΝΑ | 2.649 | 2.737 | 2.995 | 3.027 | 3.098 | 3.218 |

Πηγή / Source: Μητρώο Επιχειρήσεων / Business Register

**ΣΥΝΟΠΤΙΚΟΙ ΠΙΝΑΚΕΣ ΤΟΥ ΤΟΜΕΑ ΔΗΜΟΣΙΑΣ ΥΓΕΙΑΣ
ΚΑΙ ΚΟΙΝΩΝΙΚΗΣ ΜΕΡΙΜΝΑΣ**

**SUMMARY TABLES OF THE PUBLIC HEALTH
AND SOCIAL WORK SECTOR**

ΠΙΝΑΚΑΣ 10. ΑΝΑΛΥΣΗ ΔΑΠΑΝΩΝ, 2009-2014
TABLE 10. COST ANALYSIS, 2009-2014

| | | (€000's) | | | | | | |
|--|---|----------|---------|---------|---------|---------|---------|--|
| ΑΚΑΘΑΡΙΣΤΗ ΛΕΙΑ ΠΑΡΑΓΩΓΗΣ ΚΑΙ ΕΞΟΔΑ | | 2009 | 2010 | 2011 | 2012 | 2013 | 2014 | GROSS OUTPUT AND INPUTS |
| 1. | ΑΚΑΘΑΡΙΣΤΗ ΛΕΙΑ ΠΑΡΑΓΩΓΗΣ | 477.986 | 509.692 | 535.583 | 529.547 | 497.634 | 461.011 | 1. GROSS OUTPUT |
| 2. | ΕΝΔΙΑΜΕΣΗ ΑΝΑΛΩΣΗ | 182.185 | 188.771 | 202.492 | 198.817 | 184.941 | 162.121 | 2. INTERMEDIATE INPUTS |
| 3. | ΠΡΟΣΤΙΘΕΜΕΝΗ ΛΕΙΑ ΣΕ ΤΡΕΧΟΥΣΕΣ ΤΙΜΕΣ ΑΓΟΡΑΣ (1-2) | 295.801 | 320.921 | 333.091 | 330.730 | 312.693 | 298.890 | 3. VALUE ADDED AT CURRENT MARKET PRICES (1-2) |
| 4. | ΕΜΜΕΣΟΙ ΦΟΡΟΙ | 0 | 0 | 0 | 0 | 0 | 0 | 4. INDIRECT TAXES |
| 5. | ΠΡΟΣΤΙΘΕΜΕΝΗ ΛΕΙΑ ΣΕ ΤΙΜΕΣ ΣΥΝΤΕΛΕΣΤΩΝ ΠΑΡΑΓΩΓΗΣ (3-4) | 295.801 | 320.921 | 333.091 | 330.730 | 312.693 | 298.890 | 5. VALUE ADDED AT FACTOR COST (3-4) |
| 6. | ΕΡΓΑΤΙΚΟ ΚΟΣΤΟΣ | 294.809 | 319.991 | 332.148 | 330.113 | 312.016 | 296.882 | 6. LABOUR COSTS |
| 7. | ΑΠΟΣΒΕΣΕΙΣ | 992 | 930 | 943 | 617 | 677 | 2.008 | 7. DEPRECIATION |
| 8. | ΛΕΙΤΟΥΡΓΙΚΟ ΠΛΕΟΝΑΣΜΑ 5-(6+7) | 0 | 0 | 0 | 0 | 0 | 0 | 8. OPERATING SURPLUS 5-(6+7) |

ΠΙΝΑΚΑΣ 11. ΑΚΑΘΑΡΙΣΤΗ ΑΞΙΑ ΠΑΡΑΓΩΓΗΣ ΚΑΤΑ ΟΙΚΟΝΟΜΙΚΗ ΔΡΑΣΤΗΡΙΟΤΗΤΑ, 2009-2014
 TABLE 11. GROSS OUTPUT BY ECONOMIC ACTIVITY, 2009-2014

| Κώδικας NACE Αναθ. 2 Code NACE Rev. 2 | ΟΙΚΟΝΟΜΙΚΗ ΔΡΑΣΤΗΡΙΟΤΗΤΑ | (€000's) | | | | | ECONOMIC ACTIVITY | |
|--|--|----------------|----------------|----------------|----------------|----------------|----------------------|---|
| | | 2009 | 2010 | 2011 | 2012 | 2013 | | 2014 |
| 86 | ΔΡΑΣΤΗΡΙΟΤΗΤΕΣ ΑΝΘΡΩΠΙΝΗΣ ΥΓΕΙΑΣ | 445.405 | 476.420 | 501.757 | 496.089 | 468.004 | 434.077 | HUMAN HEALTH ACTIVITIES |
| 8610 | Νοσοκομειακές δραστηριότητες | 436.736 | 467.550 | 492.463 | 486.884 | 459.405 | 426.128 | Hospital activities |
| 8621 | Δραστηριότητες άσκησης γενικών ιατρικών επαγγελματιών | 3.602 | 3.871 | 4.170 | 4.302 | 4.014 | 3.663 | General medical practice activities |
| 8623 | Δραστηριότητες άσκησης οδοντιατρικών επαγγελματιών | 4.793 | 4.739 | 4.858 | 4.657 | 4.403 | 4.133 | Dental practice activities |
| 8690 | Άλλες δραστηριότητες ανθρώπινης υγείας | 274 | 260 | 266 | 246 | 182 | 153 | Other human health activities |
| 87 | ΔΡΑΣΤΗΡΙΟΤΗΤΕΣ ΒΟΗΘΕΙΑΣ ΚΑΤ' ΟΙΚΟΝ | 0 | 0 | 0 | 0 | 0 | 0 | RESIDENTIAL CARE ACTIVITIES |
| 8790 | Δραστηριότητες αποκλειστικού νοσοκόμου κατ' οίκον | 0 | 0 | 0 | 0 | 0 | 0 | Residential care activities |
| 88 | ΔΡΑΣΤΗΡΙΟΤΗΤΕΣ ΚΟΙΝΩΝΙΚΗΣ ΜΕΡΙΜΝΑΣ ΧΩΡΙΣ ΠΑΡΟΧΗ ΚΑΤΑΛΥΜΑΤΟΣ | 32.581 | 33.272 | 33.826 | 33.458 | 29.630 | 26.934 | SOCIAL WORK ACTIVITIES WITHOUT ACCOMMODATION |
| 8810 | Δραστηριότητες κοινωνικής μέριμνας χωρίς παροχή καταλύματος για ηλικιωμένους και άτομα με αναπηρία | 32.581 | 33.272 | 33.826 | 33.458 | 29.630 | 26.934 | Social work activities without accommodation for the elderly and disabled |
| Q | ΔΗΜΟΣΙΑ ΥΓΕΙΑ ΚΑΙ ΚΟΙΝΩΝΙΚΗ ΜΕΡΙΜΝΑ | 477.986 | 509.692 | 535.583 | 529.547 | 497.634 | 461.011 | PUBLIC HEALTH AND SOCIAL WORK ACTIVITIES |

ΠΙΝΑΚΑΣ 12. ΠΡΟΣΤΙΘΕΜΕΝΗ ΑΞΙΑ ΚΑΤΑ ΟΙΚΟΝΟΜΙΚΗ ΔΡΑΣΤΗΡΙΟΤΗΤΑ, 2009-2014
TABLE 12. VALUE ADDED BY ECONOMIC ACTIVITY, 2009-2014

| Κώδικας NACE Αναθ. 2 Code NACE Rev. 2 | ΟΙΚΟΝΟΜΙΚΗ ΔΡΑΣΤΗΡΙΟΤΗΤΑ | (€000's) | | | | | | ECONOMIC ACTIVITY |
|--|--|----------------|----------------|----------------|----------------|----------------|----------------|---|
| | | 2009 | 2010 | 2011 | 2012 | 2013 | 2014 | |
| 86 | ΔΡΑΣΤΗΡΙΟΤΗΤΕΣ ΑΝΘΡΩΠΙΝΗΣ ΥΓΕΙΑΣ | 266.927 | 292.096 | 303.689 | 301.498 | 286.387 | 274.890 | HUMAN HEALTH ACTIVITIES |
| 8610 | Νοσοκομειακές δραστηριότητες | 259.436 | 284.522 | 295.851 | 293.878 | 279.185 | 268.118 | Hospital activities |
| 8621 | Δραστηριότητες άσκησης γενικών ιατρικών επαγγελματιών | 2.622 | 2.787 | 2.906 | 2.905 | 2.820 | 2.642 | General medical practice activities |
| 8623 | Δραστηριότητες άσκησης οδοντιατρικών επαγγελματιών | 4.611 | 4.549 | 4.686 | 4.492 | 4.220 | 3.990 | Dental practice activities |
| 8690 | Άλλες δραστηριότητες ανθρώπινης υγείας | 258 | 238 | 246 | 223 | 162 | 140 | Other human health activities |
| 87 | ΔΡΑΣΤΗΡΙΟΤΗΤΕΣ ΒΟΗΘΕΙΑΣ ΚΑΤ' ΟΙΚΟΝ | 0 | 0 | 0 | 0 | 0 | 0 | RESIDENTIAL CARE ACTIVITIES |
| 8790 | Δραστηριότητες αποκλειστικού νοσοκόμου κατ' οίκον | 0 | 0 | 0 | 0 | 0 | 0 | Residential care activities |
| 88 | ΔΡΑΣΤΗΡΙΟΤΗΤΕΣ ΚΟΙΝΩΝΙΚΗΣ ΜΕΡΙΜΝΑΣ ΧΩΡΙΣ ΠΑΡΟΧΗ ΚΑΤΑΛΥΜΑΤΟΣ | 28.874 | 28.825 | 29.402 | 29.232 | 26.306 | 24.000 | SOCIAL WORK ACTIVITIES WITHOUT ACCOMMODATION |
| 8810 | Δραστηριότητες κοινωνικής μέριμνας χωρίς παροχή καταλύματος για ηλικιωμένους και άτομα με αναπηρία | 28.874 | 28.825 | 29.402 | 29.232 | 26.306 | 24.000 | Social work activities without accommodation for the elderly and disabled |
| Q | ΔΗΜΟΣΙΑ ΥΓΕΙΑ ΚΑΙ ΚΟΙΝΩΝΙΚΗ ΜΕΡΙΜΝΑ | 295.801 | 320.921 | 333.091 | 330.730 | 312.693 | 298.890 | PUBLIC HEALTH AND SOCIAL WORK ACTIVITIES |

ΠΙΝΑΚΑΣ 13. ΑΚΑΘΑΡΙΣΤΕΣ ΠΑΓΙΕΣ ΚΕΦΑΛΑΙΟΥΧΙΚΕΣ ΕΠΕΝΔΥΣΕΙΣ, 2009-2014
 TABLE 13. GROSS FIXED CAPITAL FORMATION, 2009-2014

| Κώδικας NACE Αναθ. 2 Code NACE Rev. 2 | ΟΙΚΟΝΟΜΙΚΗ ΔΡΑΣΤΗΡΙΟΤΗΤΑ | (€000's) | | | | | ECONOMIC ACTIVITY | |
|--|--|--------------|--------------|--------------|--------------|--------------|----------------------|---|
| | | 2009 | 2010 | 2011 | 2012 | 2013 | | 2014 |
| 86 | ΔΡΑΣΤΗΡΙΟΤΗΤΕΣ ΑΝΘΡΩΠΙΝΗΣ ΥΓΕΙΑΣ | 6.509 | 5.364 | 4.556 | 2.030 | 1.796 | 5.026 | HUMAN HEALTH ACTIVITIES |
| 8610 | Νοσοκομειακές δραστηριότητες | 6.137 | 5.038 | 4.044 | 1.544 | 1.501 | 4.859 | Hospital activities |
| 8621 | Δραστηριότητες άσκησης γενικών ιατρικών επαγγελματιών | 230 | 205 | 359 | 356 | 189 | 115 | General medical practice activities |
| 8623 | Δραστηριότητες άσκησης οδοντιατρικών επαγγελματιών | 142 | 121 | 153 | 130 | 106 | 51 | Dental practice activities |
| 8690 | Άλλες δραστηριότητες ανθρώπινης υγείας | 0 | 0 | 0 | 0 | 0 | 1 | Other human health activities |
| 87 | ΔΡΑΣΤΗΡΙΟΤΗΤΕΣ ΒΟΗΘΕΙΑΣ ΚΑΤ' ΟΙΚΟΝ | 0 | 0 | 0 | 0 | 0 | 0 | RESIDENTIAL CARE ACTIVITIES |
| 8790 | Δραστηριότητες αποκλειστικού νοσοκόμου κατ' οίκον | 0 | 0 | 0 | 0 | 0 | 0 | Residential care activities |
| 88 | ΔΡΑΣΤΗΡΙΟΤΗΤΕΣ ΚΟΙΝΩΝΙΚΗΣ ΜΕΡΙΜΝΑΣ ΧΩΡΙΣ ΠΑΡΟΧΗ ΚΑΤΑΛΥΜΑΤΟΣ | 49 | 77 | 68 | 57 | 12 | 63 | SOCIAL WORK ACTIVITIES WITHOUT ACCOMMODATION |
| 8810 | Δραστηριότητες κοινωνικής μέριμνας χωρίς παροχή καταλύματος για ηλικιωμένους και άτομα με αναπηρία | 49 | 77 | 68 | 57 | 12 | 63 | Social work activities without accommodation for the elderly and disabled |
| Q | ΔΗΜΟΣΙΑ ΥΓΕΙΑ ΚΑΙ ΚΟΙΝΩΝΙΚΗ ΜΕΡΙΜΝΑ | 6.558 | 5.441 | 4.624 | 2.087 | 1.808 | 5.089 | PUBLIC HEALTH AND SOCIAL WORK ACTIVITIES |

ΠΙΝΑΚΑΣ 14. ΑΠΑΣΧΟΛΗΣΗ ΚΑΤΑ ΟΙΚΟΝΟΜΙΚΗ ΔΡΑΣΤΗΡΙΟΤΗΤΑ, 2009-2014
 TABLE 14. EMPLOYMENT BY ECONOMIC ACTIVITY, 2009-2014

| Κωδικός NACE Αναθ. 2 Code NACE Rev. 2 | ΟΙΚΟΝΟΜΙΚΗ ΔΡΑΣΤΗΡΙΟΤΗΤΑ | (Αριθμός-Number) | | | | | | ECONOMIC ACTIVITY |
|--|--|------------------|--------------|--------------|--------------|--------------|--------------|---|
| | | 2009 | 2010 | 2011 | 2012 | 2013 | 2014 | |
| 86 | ΔΡΑΣΤΗΡΙΟΤΗΤΕΣ ΑΝΘΡΩΠΙΝΗΣ ΥΓΕΙΑΣ | 6.852 | 7.178 | 7.300 | 7.336 | 7.114 | 7.011 | HUMAN HEALTH ACTIVITIES |
| 8610 | Νοσοκομειακές δραστηριότητες | 6.477 | 6.796 | 6.912 | 6.948 | 6.728 | 6.631 | Hospital activities |
| 8621 | Δραστηριότητες άσκησης γενικών ιατρικών επαγγελματιών | 263 | 269 | 274 | 275 | 276 | 273 | General medical practice activities |
| 8623 | Δραστηριότητες άσκησης οδοντιατρικών επαγγελματιών | 98 | 99 | 100 | 99 | 96 | 93 | Dental practice activities |
| 8690 | Άλλες δραστηριότητες ανθρώπινης υγείας | 14 | 14 | 14 | 14 | 14 | 14 | Other human health activities |
| 87 | ΔΡΑΣΤΗΡΙΟΤΗΤΕΣ ΒΟΗΘΕΙΑΣ ΚΑΤ' ΟΙΚΟΝ | 0 | 0 | 0 | 0 | 0 | 0 | RESIDENTIAL CARE ACTIVITIES |
| 8790 | Δραστηριότητες αποκλειστικού νοσοκόμου κατ' οίκον | 0 | 0 | 0 | 0 | 0 | 0 | Residential care activities |
| 88 | ΔΡΑΣΤΗΡΙΟΤΗΤΕΣ ΚΟΙΝΩΝΙΚΗΣ ΜΕΡΙΜΝΑΣ ΧΩΡΙΣ ΠΑΡΟΧΗ ΚΑΤΑΛΥΜΑΤΟΣ | 1.083 | 1.104 | 1.100 | 1.089 | 995 | 927 | SOCIAL WORK ACTIVITIES WITHOUT ACCOMMODATION |
| 8810 | Δραστηριότητες κοινωνικής μέριμνας χωρίς παροχή καταλύματος για ηλικιωμένους και άτομα με αναπηρία | 1.083 | 1.104 | 1.100 | 1.089 | 995 | 927 | Social work activities without accommodation for the elderly and disabled |
| Q | ΔΗΜΟΣΙΑ ΥΓΕΙΑ ΚΑΙ ΚΟΙΝΩΝΙΚΗ ΜΕΡΙΜΝΑ | 7.935 | 8.282 | 8.400 | 8.425 | 8.109 | 7.938 | PUBLIC HEALTH AND SOCIAL WORK ACTIVITIES |

**ΑΝΑΛΥΤΙΚΟΙ ΠΙΝΑΚΕΣ ΤΟΥ ΤΟΜΕΑ ΙΔΙΩΤΙΚΗΣ ΥΓΕΙΑΣ
ΚΑΙ ΚΟΙΝΩΝΙΚΗΣ ΜΕΡΙΜΝΑΣ ΓΙΑ ΤΟ 2014**

**DETAILED TABLES OF THE PRIVATE HEALTH AND SOCIAL
WORK SECTOR FOR 2014**

ΠΙΝΑΚΑΣ 15. ΑΡΙΘΜΟΣ ΕΠΙΧΕΙΡΗΣΕΩΝ ΚΑΤΑ ΜΕΓΕΘΟΣ ΚΑΙ ΟΙΚΟΝΟΜΙΚΗ ΔΡΑΣΤΗΡΙΟΤΗΤΑ, 2014
TABLE 15. NUMBER OF ENTERPRISES BY SIZE AND ECONOMIC ACTIVITY, 2014

| Κώδικας NACE Αναθ. 2 Code NACE Rev. 2 | ΟΙΚΟΝΟΜΙΚΗ ΔΡΑΣΤΗΡΙΟΤΗΤΑ | ΜΕΓΕΘΟΣ ΕΠΙΧΕΙΡΗΣΗΣ SIZE OF ENTERPRISE (Μέσος όρος απασχολούμενων προσώπων Average yearly persons engaged) | | | | | | ECONOMIC ACTIVITY | |
|--|---|---|---|--------------|--------------|------------|-----------|----------------------|---|
| | | ΣΥΝΟΛΟ TOTAL | 1 | 2 - 9 | 10-19 | 20-49 | 50-249 | | 250 + |
| | | 86 | ΔΡΑΣΤΗΡΙΟΤΗΤΕΣ ΑΝΘΡΩΠΙΝΗΣ ΥΓΕΙΑΣ | 2.792 | 1.979 | 767 | 20 | | 12 |
| 8610 | Νοσοκομειακές δραστηριότητες | 81 | 14 | 36 | 9 | 9 | 12 | 1 | Hospital activities |
| 8621 | Δραστηριότητες άσκησης γενικών ιατρικών επαγγελμάτων | 306 | 245 | 59 | 1 | 1 | 0 | 0 | General medical practice activities |
| 8622 | Δραστηριότητες άσκησης ειδικών ιατρικών επαγγελμάτων | 846 | 559 | 285 | 2 | 0 | 0 | 0 | Specialist medical practice activities |
| 8623 | Δραστηριότητες άσκησης οδοντιατρικών επαγγελμάτων | 678 | 471 | 205 | 2 | 0 | 0 | 0 | Dental practice activities |
| 8690 | Άλλες δραστηριότητες ανθρώπινης υγείας | 881 | 690 | 182 | 6 | 2 | 1 | 0 | Other human health activities |
| 87 | ΔΡΑΣΤΗΡΙΟΤΗΤΕΣ ΒΟΗΘΕΙΑΣ ΚΑΤ' ΟΙΚΟΝ | 130 | 13 | 61 | 39 | 14 | 3 | 0 | RESIDENTIAL CARE ACTIVITIES |
| 8710+ | Δραστηριότητες αποκλειστικού νοσοκόμου κατ' οίκον | 13 | 8 | 5 | 0 | 0 | 0 | 0 | Residential nursing care activities |
| 8720 | Δραστηριότητες αποκλειστικού νοσοκόμου κατ' οίκον για ηλικιωμένους και άτομα με αναπηρία (γηροκομεία) | 95 | 3 | 44 | 36 | 12 | 0 | 0 | Residential care activities for the elderly and disabled (homes for the aged) |
| 8790 | Άλλες δραστηριότητες αποκλειστικού νοσοκόμου κατ' οίκον | 22 | 2 | 12 | 3 | 2 | 3 | 0 | Other residential care activities |
| 88 | ΔΡΑΣΤΗΡΙΟΤΗΤΕΣ ΚΟΙΝΩΝΙΚΗΣ ΜΕΡΙΜΝΑΣ ΧΩΡΙΣ ΠΑΡΟΧΗ ΚΑΤΑΛΥΜΑΤΟΣ | 296 | 129 | 150 | 13 | 3 | 1 | 0 | SOCIAL WORK ACTIVITIES WITHOUT ACCOMMODATION |
| 8810 | Δραστηριότητες κοινωνικής μέριμνας χωρίς παροχή καταλύματος για ηλικιωμένους και άτομα με αναπηρία | 34 | 12 | 19 | 3 | 0 | 0 | 0 | Social work activities without accommodation for the elderly and disabled |
| 8891 | Δραστηριότητες βρεφονηπιακών και παιδικών σταθμών | 181 | 83 | 91 | 7 | 0 | 0 | 0 | Child day-care activities |
| 8899 | Άλλες δραστηριότητες κοινωνικής μέριμνας χωρίς παροχή καταλύματος μ.α.τ. | 81 | 34 | 40 | 3 | 3 | 1 | 0 | Other social work activities without accommodation n.e.c. |
| Q | ΔΡΑΣΤΗΡΙΟΤΗΤΕΣ ΣΧΕΤΙΚΕΣ ΜΕ ΤΗΝ ΑΝΘΡΩΠΙΝΗ ΥΓΕΙΑ ΚΑΙ ΚΟΙΝΩΝΙΚΗ ΜΕΡΙΜΝΑ | 3.218 | 2.121 | 978 | 72 | 29 | 17 | 1 | HUMAN HEALTH AND SOCIAL WORK ACTIVITIES |

Πηγή / Source: Μητρώο Επιχειρήσεων / Business Register

ΠΙΝΑΚΑΣ 16. ΑΠΑΣΧΟΛΗΣΗ, ΑΚΑΘΑΡΙΣΤΗ ΑΞΙΑ ΠΑΡΑΓΩΓΗΣ, ΠΡΟΣΤΙΘΕΜΕΝΗ ΑΞΙΑ ΚΑΙ ΑΚΑΘΑΡΙΣΤΕΣ ΠΑΓΙΕΣ ΚΕΦΑΛΑΙΟΥΧΙΚΕΣ ΕΠΕΝΔΥΣΕΙΣ
ΚΑΤΑ ΟΙΚΟΝΟΜΙΚΗ ΔΡΑΣΤΗΡΙΟΤΗΤΑ, 2014

TABLE 16. EMPLOYMENT, GROSS OUTPUT, VALUE ADDED AND GROSS FIXED CAPITAL FORMATION BY ECONOMIC ACTIVITY, 2014

| Κώδικας NACE Αναθ. 2 Code NACE Rev. 2 | ΟΙΚΟΝΟΜΙΚΗ ΔΡΑΣΤΗΡΙΟΤΗΤΑ | Απασχόληση (Αρ.) Persons engaged (No.) | Ακαθάριστη αξία παραγωγής Gross output (€000's) | Προστιθέμενη αξία ¹ Value added ¹ (€000's) | Ακαθάρτιστες πάγιες κεφαλαιουχικές επενδύσεις Gross fixed capital formation (€000's) | ECONOMIC ACTIVITY |
|--|---|--|--|--|---|---|
| 86 | ΔΡΑΣΤΗΡΙΟΤΗΤΕΣ ΑΝΘΡΩΠΙΝΗΣ ΥΓΕΙΑΣ | | | | | HUMAN HEALTH ACTIVITIES |
| 8610 | Νοσοκομειακές δραστηριότητες | 6.230 | 343.462 | 210.725 | 12.885 | Hospital activities |
| 8621 | Δραστηριότητες άσκησης γενικών ιατρικών επαγγελματιών | 2.264 | 146.846 | 78.877 | 5.373 | General medical practice activities |
| 8622 | Δραστηριότητες άσκησης ειδικών ιατρικών επαγγελματιών | 392 | 20.917 | 14.583 | 235 | Specialist medical practice activities |
| 8623 | Δραστηριότητες άσκησης οδοντιατρικών επαγγελματιών | 1.211 | 72.045 | 47.587 | 5.755 | Dental practice activities |
| 8690 | Άλλες δραστηριότητες ανθρώπινης υγείας | 989 | 45.141 | 30.661 | 840 | Other human health activities |
| 87 | ΔΡΑΣΤΗΡΙΟΤΗΤΕΣ ΒΟΗΘΕΙΑΣ ΚΑΤ' ΟΙΚΟΝ | 1.481 | 36.934 | 25.704 | 746 | RESIDENTIAL CARE ACTIVITIES |
| 8710+ | Δραστηριότητες αποκλειστικού νοσοκόμου κατ' οίκον | 23 | 1.239 | 585 | 0 | Residential nursing care activities |
| 8730 | Δραστηριότητες αποκλειστικού νοσοκόμου κατ' οίκον για ηλικιωμένους και άτομα με αναπηρία (γηροκομεία) | 1.057 | 23.177 | 15.755 | 508 | Residential care activities for the elderly and disabled (homes for the aged) |
| 8790 | Άλλες δραστηριότητες αποκλειστικού νοσοκόμου κατ' οίκον | 401 | 12.518 | 9.364 | 238 | Other residential care activities |
| 88 | ΔΡΑΣΤΗΡΙΟΤΗΤΕΣ ΚΟΙΝΩΝΙΚΗΣ ΜΕΡΙΜΝΑΣ ΧΩΡΙΣ ΠΑΡΟΧΗ ΚΑΤΑΛΥΜΑΤΟΣ | 889 | 34.911 | 19.209 | 730 | SOCIAL WORK ACTIVITIES WITHOUT ACCOMMODATION |
| 8810 | Δραστηριότητες κοινωνικής μέριμνας χωρίς παροχή καταλύματος για ηλικιωμένους και άτομα με αναπηρία | 106 | 2.804 | 2.015 | 220 | Social work activities without accommodation for the elderly and disabled |
| 8891 | Δραστηριότητες βρεφονηπιακών και παιδικών σταθμών | 441 | 8.858 | 6.385 | 250 | Child day-care activities |
| 8899 | Άλλες δραστηριότητες κοινωνικής μέριμνας χωρίς παροχή καταλύματος μ.α.τ. | 342 | 23.249 | 10.809 | 260 | Other social work activities without accommodation n.e.c. |
| Q | ΔΡΑΣΤΗΡΙΟΤΗΤΕΣ ΣΧΕΤΙΚΕΣ ΜΕ ΤΗΝ ΑΝΘΡΩΠΙΝΗ ΥΓΕΙΑ ΚΑΙ ΚΟΙΝΩΝΙΚΗ ΜΕΡΙΜΝΑ | 8.600 | 415.307 | 255.638 | 14.361 | HUMAN HEALTH AND SOCIAL WORK ACTIVITIES |

¹ σε τρέχουσες τιμές αγοράς/ at current market prices

ΠΙΝΑΚΑΣ 17. ΑΝΑΛΟΓΙΕΣ ΜΕΓΕΘΩΝ ΚΑΤΑ ΟΙΚΟΝΟΜΙΚΗ ΔΡΑΣΤΗΡΙΟΤΗΤΑ, 2014
TABLE 17. OPERATING RATIOS BY ECONOMIC ACTIVITY, 2014

| Κώδικας NACE Αναθ. 2 Code NACE Rev. 2 | ΟΙΚΟΝΟΜΙΚΗ ΔΡΑΣΤΗΡΙΟΤΗΤΑ | Εργατικό κόστος ανά απα- σχολούμενο Λαβours costs per person engaged (€) | Προστιθέμενη αξία σε τρέχουσες τιμές ανά απασχολούμενο Value added at current prices per person engaged (€) | Λόγος προστιθέμενης αξίας σε τρέχουσες τιμές ως προς την ακαθάριστη αξία παραγωγής Value added at current prices to gross output ratio (%) | ECONOMIC ACTIVITY |
|--|---|---|---|--|---|
| 86 | ΔΡΑΣΤΗΡΙΟΤΗΤΕΣ ΑΝΘΡΩΠΙΝΗΣ ΥΓΕΙΑΣ | 23.523 | 33.824 | 61,4 | HUMAN HEALTH ACTIVITIES |
| 8610 | Νοσοκομειακές δραστηριότητες | 23.917 | 34.840 | 53,7 | Hospital activities |
| 8621 | Δραστηριότητες άσκησης γενικών ιατρικών επαγγελματιών | 23.620 | 37.202 | 69,7 | General medical practice activities |
| 8622 | Δραστηριότητες άσκησης ειδικών ιατρικών επαγγελματιών | 27.052 | 39.296 | 66,1 | Specialist medical practice activities |
| 8623 | Δραστηριότητες άσκησης οδοντιατρικών επαγγελματιών | 22.973 | 31.002 | 67,9 | Dental practice activities |
| 8690 | Άλλες δραστηριότητες ανθρώπινης υγείας | 20.134 | 28.397 | 66,7 | Other human health activities |
| 87 | ΔΡΑΣΤΗΡΙΟΤΗΤΕΣ ΒΟΗΘΕΙΑΣ ΚΑΤ' ΟΙΚΟΝ | 14.425 | 17.356 | 69,6 | RESIDENTIAL CARE ACTIVITIES |
| 8710+ | Δραστηριότητες αποκλειστικού νοσοκόμου κατ' οίκον | 12.000 | 25.435 | 47,2 | Residential nursing care activities |
| 8720 | Δραστηριότητες αποκλειστικού νοσοκόμου κατ' οίκον για ηλικιωμένους και άτομα με αναπηρία (γηροκομεία) | 11.770 | 14.905 | 68,0 | Residential care activities for the elderly and disabled (homes for the aged) |
| 8730 | Δραστηριότητες αποκλειστικού νοσοκόμου κατ' οίκον για ηλικιωμένους και άτομα με αναπηρία (γηροκομεία) | 21.564 | 23.352 | 74,8 | Other residential care activities |
| 8790 | Άλλες δραστηριότητες αποκλειστικού νοσοκόμου κατ' οίκον | 19.187 | 21.607 | 55,0 | SOCIAL WORK ACTIVITIES WITHOUT ACCOMMODATION |
| 88 | ΔΡΑΣΤΗΡΙΟΤΗΤΕΣ ΚΟΙΝΩΝΙΚΗΣ ΜΕΡΙΜΝΑΣ ΧΩΡΙΣ ΠΑΡΟΧΗ ΚΑΤΑΛΥΜΑΤΟΣ | | | | |
| 8810 | Δραστηριότητες κοινωνικής μέριμνας χωρίς παροχή καταλύματος για ηλικιωμένους και άτομα με αναπηρία | 17.349 | 19.009 | 71,9 | Social work activities without accommodation for the elderly and disabled |
| 8891 | Δραστηριότητες βρεφονηπιακών και παιδικών σταθμών | 12.077 | 14.478 | 72,1 | Child day-care activities |
| 8899 | Άλλες δραστηριότητες κοινωνικής μέριμνας χωρίς παροχή καταλύματος μ.α.τ. | 28.924 | 31.605 | 46,5 | Other social work activities without accommodation n.e.c. |
| Q | ΔΡΑΣΤΗΡΙΟΤΗΤΕΣ ΣΧΕΤΙΚΕΣ ΜΕ ΤΗΝ ΑΝΘΡΩΠΙΝΗ ΥΓΕΙΑ ΚΑΙ ΚΟΙΝΩΝΙΚΗ ΜΕΡΙΜΝΑ | 21.508 | 29.725 | 61,6 | HUMAN HEALTH AND SOCIAL WORK ACTIVITIES |

ΠΙΝΑΚΑΣ 18. ΑΠΑΣΧΟΛΗΣΗ ΚΑΤΑ ΚΑΤΗΓΟΡΙΑ ΕΡΓΑΖΟΜΕΝΩΝ, 2014
TABLE 18. EMPLOYMENT BY CATEGORY, 2014

| Κώδικας NACE Αναθ. 2 Code NACE Rev. 2 | ΟΙΚΟΝΟΜΙΚΗ ΔΡΑΣΤΗΡΙΟΤΗΤΑ | Αριθμός απασχοληθέντων προσώπων Number of persons engaged | | | ΕΚΟΝΟΜΙΚΗ ΑΔΡΑΣΤΗΡΙΟΤΗΤΑ |
|--|---|---|-----------------------|-----------------|---|
| | | Εργαζόμενοι ιδιοκτήτες ¹ Working proprietors ¹ | Μισθωτοί Employees | Σύνολο Total | |
| 86 | ΔΡΑΣΤΗΡΙΟΤΗΤΕΣ ΑΝΘΡΩΠΙΝΗΣ ΥΓΕΙΑΣ | 2.229 | 4.001 | 6.230 | HUMAN HEALTH ACTIVITIES |
| 8610 | Νοσοκομειακές δραστηριότητες | 24 | 2.240 | 2.264 | Hospital activities |
| 8621 | Δραστηριότητες άσκησης γενικών ιατρικών επαγγελμάτων | 256 | 136 | 392 | General medical practice activities |
| 8622 | Δραστηριότητες άσκησης ειδικών ιατρικών επαγγελμάτων | 703 | 508 | 1.211 | Specialist medical practice activities |
| 8623 | Δραστηριότητες άσκησης οδοντιατρικών επαγγελμάτων | 592 | 397 | 989 | Dental practice activities |
| 8690 | Άλλες δραστηριότητες ανθρώπινης υγείας | 654 | 720 | 1.374 | Other human health activities |
| 87 | ΔΡΑΣΤΗΡΙΟΤΗΤΕΣ ΒΟΗΘΕΙΑΣ ΚΑΤ' ΟΙΚΟΝ | 5 | 1.476 | 1.481 | RESIDENTIAL CARE ACTIVITIES |
| 8710+ | Δραστηριότητες αποκλειστικού νοσοκόμου κατ' οίκον | 5 | 18 | 23 | Residential nursing care activities |
| 8720 | Δραστηριότητες αποκλειστικού νοσοκόμου κατ' οίκον για ηλικιωμένους και άτομα με αναπηρία (γηροκομεία) | 0 | 1.057 | 1.057 | Residential care activities for the elderly and disabled (homes for the aged) |
| 8730 | Άλλες δραστηριότητες αποκλειστικού νοσοκόμου κατ' οίκον | 0 | 401 | 401 | Other residential care activities |
| 88 | ΔΡΑΣΤΗΡΙΟΤΗΤΕΣ ΚΟΙΝΩΝΙΚΗΣ ΜΕΡΙΜΝΑΣ ΧΩΡΙΣ ΠΑΡΟΧΗ ΚΑΤΑΛΥΜΑΤΟΣ | 65 | 824 | 889 | SOCIAL WORK ACTIVITIES WITHOUT ACCOMMODATION |
| 8810 | Δραστηριότητες κοινωνικής μέριμνας χωρίς παροχή καταλύματος για ηλικιωμένους και άτομα με αναπηρία | 0 | 106 | 106 | Social work activities without accommodation for the elderly and disabled |
| 8891 | Δραστηριότητες βρεφονηπιακών και παιδικών σταθμών | 65 | 376 | 441 | Child day-care activities |
| 8899 | Άλλες δραστηριότητες κοινωνικής μέριμνας χωρίς παροχή καταλύματος μ.α.τ. | 0 | 342 | 342 | Other social work activities without accommodation n.e.c. |
| Q | ΔΡΑΣΤΗΡΙΟΤΗΤΕΣ ΣΧΕΤΙΚΕΣ ΜΕ ΤΗΝ ΑΝΘΡΩΠΙΝΗ ΥΓΕΙΑ ΚΑΙ ΚΟΙΝΩΝΙΚΗ ΜΕΡΙΜΝΑ | 2.299 | 6.301 | 8.600 | HUMAN HEALTH AND SOCIAL WORK ACTIVITIES |

¹ Περιλαμβάνονται και μέλη της οικογένειας χωρίς μισθό. / Including unpaid family members.

ΠΙΝΑΚΑΣ 19. ΕΡΓΑΤΙΚΟ ΚΟΣΤΟΣ ΚΑΤΑ ΚΑΤΗΓΟΡΙΑ ΕΡΓΑΖΟΜΕΝΩΝ, 2014
TABLE 19. LABOUR COSTS BY CATEGORY, 2014

| Κώδικας NACE Αναθ. 2 Code NACE Rev. 2 | ΟΙΚΟΝΟΜΙΚΗ ΔΡΑΣΤΗΡΙΟΤΗΤΑ | Μισθοί και ημερομίσθια Wages and salaries | | Συνεισφορές εργοδότη στα διάφορα ταμεία Employer's contribution to various funds | ECONOMIC ACTIVITY |
|--|---|---|---|---|---|
| | | Εργαζόμενοι ιδιοκτήτες ¹ Working proprietors ¹ | Μισθοφοροί Εργαζόμενοι Employees Total | | |
| 86 | ΔΡΑΣΤΗΡΙΟΤΗΤΕΣ ΑΝΘΡΩΠΙΝΗΣ ΥΓΕΙΑΣ | 53.428 | 75.022 | 18.101 | HUMAN HEALTH ACTIVITIES |
| 8610 | Νοσοκομειακές δραστηριότητες | 864 | 45.963 | 7.321 | Hospital activities |
| 8621 | Δραστηριότητες άσκησης γενικών ιατρικών επαγγελμάτων | 5.600 | 2.781 | 878 | General medical practice activities |
| 8622 | Δραστηριότητες άσκησης ειδικών ιατρικών επαγγελμάτων | 21.245 | 7.755 | 3.760 | Specialist medical practice activities |
| 8623 | Δραστηριότητες άσκησης οδοντιατρικών επαγγελμάτων | 14.550 | 5.436 | 2.734 | Dental practice activities |
| 8690 | Άλλες δραστηριότητες ανθρώπινης υγείας | 11.169 | 13.087 | 3.408 | Other human health activities |
| 87 | ΔΡΑΣΤΗΡΙΟΤΗΤΕΣ ΒΟΗΘΕΙΑΣ ΚΑΤ' ΟΙΚΟΝ | 87 | 18.652 | 2.625 | RESIDENTIAL CARE ACTIVITIES |
| 8710+ | Δραστηριότητες αποκλειστικού νοσοκόμου κατ' οίκον | 87 | 153 | 36 | Residential nursing care activities |
| 8720 | Δραστηριότητες αποκλειστικού νοσοκόμου κατ' οίκον για ηλικιωμένους και άτομα με αναπηρία (γηροκομεία) | 0 | 10.932 | 1.509 | Residential care activities for the elderly and disabled (homes for the aged) |
| 8730 | Άλλες δραστηριότητες αποκλειστικού νοσοκόμου κατ' οίκον | 0 | 7.567 | 1.080 | Other residential care activities |
| 88 | ΔΡΑΣΤΗΡΙΟΤΗΤΕΣ ΚΟΙΝΩΝΙΚΗΣ ΜΕΡΙΜΝΑΣ ΧΩΡΙΣ ΠΑΡΟΧΗ ΚΑΤΑΛΥΜΑΤΟΣ | 655 | 14.373 | 2.029 | SOCIAL WORK ACTIVITIES WITHOUT ACCOMMODATION |
| 8810 | Δραστηριότητες κοινωνικής μέριμνας χωρίς παροχή καταλύματος για ηλικιωμένους και άτομα με αναπηρία | 0 | 1.615 | 224 | Social work activities without accommodation for the elderly and disabled |
| 8891 | Δραστηριότητες βρεφονηπιακών και παιδικών σταθμών | 655 | 3.942 | 729 | Child day-care activities |
| 8899 | Άλλες δραστηριότητες κοινωνικής μέριμνας χωρίς παροχή καταλύματος μ.α.τ. | 0 | 8.816 | 1.076 | Other social work activities without accommodation n.e.c. |
| Q | ΔΡΑΣΤΗΡΙΟΤΗΤΕΣ ΣΧΕΤΙΚΕΣ ΜΕ ΤΗΝ ΑΝΘΡΩΠΙΝΗ ΥΓΕΙΑ ΚΑΙ ΚΟΙΝΩΝΙΚΗ ΜΕΡΙΜΝΑ | 54.170 | 108.047 | 22.755 | HUMAN HEALTH AND SOCIAL WORK ACTIVITIES |

¹ Περιλαμβάνονται υποτιθέμενοι μισθοί για μέλη της οικογένειας χωρίς μισθό. / Including imputed wages for unpaid family members.

ΠΙΝΑΚΑΣ 20. ΔΕΙΑ ΠΩΛΗΣΕΩΝ ΚΑΙ ΑΚΑΘΑΡΙΣΤΗ ΔΕΙΑ ΠΑΡΑΓΩΓΗΣ ΚΑΤΑ ΟΙΚΟΝΟΜΙΚΗ ΔΡΑΣΤΗΡΙΟΤΗΤΑ, 2014
TABLE 20. TURNOVER AND GROSS OUTPUT BY ECONOMIC ACTIVITY, 2014

| Κώδικας NACE Αναθ. 2 Code NACE Rev. 2 | Εσοδα από παροχή υπηρεσιών | Πολύσηες προϊόντων | Ολική αξία πωλήσεων | Αξία προϊόντων που αγοράστηκαν για μεταπώληση | Εξοπλισμός που κατασκευά- στηκε για ίδια χρήση | Αλλαγή αποθεμάτων | Άλλα έσοδα | Ακαθάριστη αξία παραγωγής |
|--|----------------------------------|-----------------------|------------------------|--|--|----------------------|--------------|---------------------------------|
| | | | | | | | | |
| 86 | 341.717 | 752 | 342.469 | 450 | 0 | 10 | 1.433 | 343.462 |
| 8610 | 145.883 | 0 | 145.883 | 0 | 0 | 0 | 963 | 146.846 |
| 8621 | 20.917 | 0 | 20.917 | 0 | 0 | 0 | 0 | 20.917 |
| 8622 | 71.629 | 0 | 71.629 | 0 | 0 | 0 | 416 | 72.045 |
| 8623 | 45.141 | 0 | 45.141 | 0 | 0 | 0 | 0 | 45.141 |
| 8690 | 58.147 | 752 | 58.899 | 450 | 0 | 10 | 54 | 58.513 |
| 87 | 36.686 | 109 | 36.795 | 91 | 0 | 0 | 230 | 36.934 |
| 8710+ | 1.239 | 0 | 1.239 | 0 | 0 | 0 | 0 | 1.239 |
| 8720 | | | | | | | | |
| 8730 | 23.048 | 109 | 23.157 | 91 | 0 | 0 | 111 | 23.177 |
| 8790 | 12.399 | 0 | 12.399 | 0 | 0 | 0 | 119 | 12.518 |
| 88 | 33.641 | 135 | 33.776 | 107 | 0 | 0 | 1.242 | 34.911 |
| 8810 | 2.804 | 0 | 2.804 | 0 | 0 | 0 | 0 | 2.804 |
| 8891 | 8.858 | 0 | 8.858 | 0 | 0 | 0 | 0 | 8.858 |
| 8899 | 21.979 | 135 | 22.114 | 107 | 0 | 0 | 1.242 | 23.249 |
| Q | 412.044 | 996 | 413.040 | 648 | 0 | 10 | 2.905 | 415.307 |

ΠΙΝΑΚΑΣ 21. ΑΚΑΘΑΡΙΣΤΗ ΑΞΙΑ ΠΑΡΑΓΩΓΗΣ, ΕΝΔΙΑΜΕΣΗ ΑΝΑΛΩΣΗ ΚΑΙ ΠΡΟΣΤΙΘΕΜΕΝΗ ΑΞΙΑ ΚΑΤΑ ΟΙΚΟΝΟΜΙΚΗ ΔΡΑΣΤΗΡΙΟΤΗΤΑ, 2014
 TABLE 21. GROSS OUTPUT, INTERMEDIATE INPUTS AND VALUE ADDED BY ECONOMIC ACTIVITY, 2014

| Κώδικας NACE Αναθ. 2 Code NACE Rev. 2 | ΟΙΚΟΝΟΜΙΚΗ ΔΡΑΣΤΗΡΙΟΤΗΤΑ | (€000's) | | | | | | |
|--|---|---------------------------------|------------------------|----------------------------|---------------------------|---|------------------|--|
| | | Ακαθάριστη αξία παραγωγής | Έξοδα παραγωγής | Διοικητικά έξοδα | Ενοίκια που πληρώθηκαν | Προστιθέμενη αξία σε τιμές αγοράς | Έμμεσοι φόροι | Προστιθέμενη αξία σε τιμές συντελεστών |
| | | Gross output | Production expenses | Administrative expenses | Rents paid | Value added at market prices | Indirect taxes | Value added at factor cost |
| 86 | ΔΡΑΣΤΗΡΙΟΤΗΤΕΣ ΑΝΘΡΩΠΙΝΗΣ ΥΓΕΙΑΣ | 343.462 | 97.924 | 17.980 | 16.833 | 210.725 | 1.001 | 209.724 |
| 8610 | Νοσοκομειακές δραστηριότητες | 146.846 | 52.820 | 6.411 | 8.738 | 78.877 | 265 | 78.612 |
| 8621 | Δραστηριότητες άσκησης γενικών ιατρικών επαγγελμάτων | 20.917 | 4.531 | 1.403 | 400 | 14.583 | 83 | 14.500 |
| 8622 | Δραστηριότητες άσκησης ειδικών ιατρικών επαγγελμάτων | 72.045 | 14.799 | 4.592 | 5.067 | 47.587 | 250 | 47.337 |
| 8623 | Δραστηριότητες άσκησης οδοντιατρικών επαγγελμάτων | 45.141 | 11.734 | 2.021 | 725 | 30.661 | 157 | 30.504 |
| 8690 | Άλλες δραστηριότητες ανθρώπινης υγείας | 58.513 | 14.040 | 3.553 | 1.903 | 39.017 | 246 | 38.771 |
| 87 | ΔΡΑΣΤΗΡΙΟΤΗΤΕΣ ΒΟΗΘΕΙΑΣ ΚΑΤ' ΟΙΚΟΝ | 36.934 | 9.067 | 977 | 1.186 | 25.704 | 116 | 25.588 |
| 8710+ | Δραστηριότητες αποκλειστικού νοσοκόμου κατ' οικον | 1.239 | 527 | 37 | 90 | 585 | 5 | 580 |
| 8720 | | | | | | | | |
| 8730 | Δραστηριότητες αποκλειστικού νοσοκόμου κατ' οικον για ηλικιωμένους και άτομα με αναπηρία (γηροκομεία) | 23.177 | 5.817 | 662 | 943 | 15.755 | 98 | 15.657 |
| 8790 | Άλλες δραστηριότητες αποκλειστικού νοσοκόμου κατ' οικον | 12.518 | 2.723 | 278 | 153 | 9.364 | 13 | 9.351 |
| 88 | ΔΡΑΣΤΗΡΙΟΤΗΤΕΣ ΚΟΙΝΩΝΙΚΗΣ ΜΕΡΙΜΝΑΣ ΧΩΡΙΣ ΠΑΡΟΧΗ ΚΑΤΑΛΥΜΑΤΟΣ | 34.911 | 8.995 | 5.941 | 766 | 19.209 | 150 | 19.059 |
| 8810 | Δραστηριότητες κοινωνικής μέριμνας χωρίς παροχή καταλύματος για ηλικιωμένους και άτομα με αναπηρία | 2.804 | 449 | 251 | 89 | 2.015 | 3 | 2.012 |
| 8891 | Δραστηριότητες βρεφονηπιακών και παιδικών σταθμών | 8.858 | 1.678 | 442 | 353 | 6.385 | 47 | 6.338 |
| 8899 | Άλλες δραστηριότητες κοινωνικής μέριμνας χωρίς παροχή καταλύματος μ.α.τ. | 23.249 | 6.868 | 5.248 | 324 | 10.809 | 100 | 10.709 |
| Q | ΔΡΑΣΤΗΡΙΟΤΗΤΕΣ ΣΧΕΤΙΚΕΣ ΜΕ ΤΗΝ ΑΝΘΡΩΠΙΝΗ ΥΓΕΙΑ ΚΑΙ ΚΟΙΝΩΝΙΚΗ ΜΕΡΙΜΝΑ | 415.307 | 115.986 | 24.898 | 18.785 | 255.638 | 1.267 | 254.371 |

ΠΙΝΑΚΑΣ 22. ΠΡΟΣΤΙΘΕΜΕΝΗ ΑΞΙΑ ΚΑΤΑ ΚΑΤΗΓΟΡΙΑ ΣΥΝΤΕΛΕΣΤΗ ΕΙΣΟΔΗΜΑΤΟΣ ΚΑΙ ΤΟΚΟΥ ΠΟΥ ΠΛΗΡΩΘΗΚΑΝ ΓΙΑ ΔΑΝΕΙΑ ΚΑΤΑ ΟΙΚΟΝΟΜΙΚΗ ΔΡΑΣΤΗΡΙΟΤΗΤΑ, 2014

TABLE 22. VALUE ADDED BY FACTOR INCOME AND INTEREST PAID ON LOANS BY ECONOMIC ACTIVITY, 2014

| Κώδικας NACE Αναθ. 2 Code NACE Rev. 2 | ΟΙΚΟΝΟΜΙΚΗ ΔΡΑΣΤΗΡΙΟΤΗΤΑ | Προστιθέμενη αξία σε τιμές αγοράς | | Εργατικό κόστος Labour costs | | Αποσβέσεις Depreciation | Έμμεσοι φόροι Indirect taxes | Λειτουργικό πλεόνασμα Operating surplus | Τόκοι Interest paid |
|--|---|---|-------------------------|--|-------------------------|----------------------------|---------------------------------------|--|------------------------|
| | | Εργαζόμενοι ιδιοκτήτες ¹ Working proprietors ¹ | Μισθοδοτού Employees | Εργαζόμενοι Working proprietors ¹ | Μισθοδοτού Employees | | | | |
| 86 | ΔΡΑΣΤΗΡΙΟΤΗΤΕΣ ΑΝΘΡΩΠΙΝΗΣ ΥΓΕΙΑΣ | 210.725 | 86.230 | 60.321 | 21.459 | 1.001 | 41.714 | 8.115 | |
| 8610 | Νοσοκομειακές δραστηριότητες | 78.877 | 53.155 | 993 | 11.795 | 265 | 12.669 | 5.303 | |
| 8621 | Δραστηριότητες άσκησης γενικών ιατρικών επαγγελμάτων | 14.583 | 3.142 | 6.117 | 972 | 83 | 4.269 | 565 | |
| 8622 | Δραστηριότητες άσκησης ειδικών ιατρικών επαγγελμάτων | 47.587 | 8.772 | 23.988 | 3.338 | 250 | 11.239 | 1.049 | |
| 8623 | Δραστηριότητες άσκησης οδοντιατρικών επαγγελμάτων | 30.661 | 6.257 | 16.463 | 1.459 | 157 | 6.325 | 180 | |
| 8690 | Άλλες δραστηριότητες ανθρώπινης υγείας | 39.017 | 14.904 | 12.760 | 3.895 | 246 | 7.212 | 1.018 | |
| 87 | ΔΡΑΣΤΗΡΙΟΤΗΤΕΣ ΒΟΗΘΕΙΑΣ ΚΑΤ' ΟΙΚΟΝ | 25.704 | 97 | 21.267 | 2.121 | 116 | 2.103 | 1.278 | |
| 8710+ | Δραστηριότητες αποκλειστικού νοσοκόμου κατ' οίκον | 585 | 179 | 97 | 65 | 5 | 239 | 3 | |
| 8720 | Δραστηριότητες αποκλειστικού νοσοκόμου κατ' οίκον για ηλικιωμένους και άτομα με αναπηρία (γηροκομεία) | 15.755 | 12.441 | 0 | 1.448 | 98 | 1.768 | 1.224 | |
| 8730 | Άλλες δραστηριότητες αποκλειστικού νοσοκόμου κατ' οίκον | 9.364 | 8.647 | 0 | 608 | 13 | 96 | 51 | |
| 88 | ΔΡΑΣΤΗΡΙΟΤΗΤΕΣ ΚΟΙΝΩΝΙΚΗΣ ΜΕΡΙΜΝΑΣ ΧΩΡΙΣ ΠΑΡΟΧΗ ΚΑΤΑΛΥΜΑΤΟΣ | 19.209 | 763 | 16.294 | 1.200 | 150 | 802 | 210 | |
| 8810 | Δραστηριότητες κοινωνικής μέριμνας χωρίς παροχή καταλύματος για ηλικιωμένους και άτομα με αναπηρία | 2.015 | 1.839 | 0 | 148 | 3 | 25 | 41 | |
| 8891 | Δραστηριότητες βρεφονηπιακών και παιδικών σταθμών | 6.385 | 4.563 | 763 | 231 | 47 | 781 | 111 | |
| 8899 | Άλλες δραστηριότητες κοινωνικής μέριμνας χωρίς παροχή καταλύματος μ.α.τ. | 10.809 | 9.892 | 0 | 821 | 100 | -4 | 58 | |
| Q | ΔΡΑΣΤΗΡΙΟΤΗΤΕΣ ΣΧΕΤΙΚΕΣ ΜΕ ΤΗΝ ΑΝΘΡΩΠΙΝΗ ΥΓΕΙΑ ΚΑΙ ΚΟΙΝΩΝΙΚΗ ΜΕΡΙΜΝΑ | 255.638 | 61.181 | 123.791 | 24.780 | 1.267 | 44.619 | 9.603 | |

¹ Περιλαμβάνονται υποτιθέμενοι μισθοί για μέλη της οικογένειας χωρίς μισθό. / Including imputed wages for unpaid family members.

ΠΙΝΑΚΑΣ 23. ΑΚΑΘΑΡΙΣΤΕΣ ΠΑΓΙΕΣ ΚΕΦΑΛΑΙΟΥΧΙΚΕΣ ΕΠΕΝΔΥΣΕΙΣ ΚΑΤΑ ΚΑΤΗΓΟΡΙΑ ΚΑΙ ΟΙΚΟΝΟΜΙΚΗ ΔΡΑΣΤΗΡΙΟΤΗΤΑ, 2014
 TABLE 23. GROSS FIXED CAPITAL FORMATION BY TYPE AND ECONOMIC ACTIVITY, 2014

| Κώδικας NACE Αναθ. 2 Code NACE Rev. 2 | ΟΙΚΟΝΟΜΙΚΗ ΔΡΑΣΤΗΡΙΟΤΗΤΑ | (€000's) | | | | | | ECONOMIC ACTIVITY |
|--|---|---------------|--------------|------------------------|--------------|-----------------------------------|---|---|
| | | Σύνολο | Κτίρια | Μεταφορικά μέσα | Έπιπλα | H.Y & λογισμικά προγράμματα | Μηχανήματα, εξοπλισμός, άλλα αγγυά | |
| | | Total | Buildings | Transport equipment | Furniture | Computers & software | Machinery, equipment, intangible goods | |
| 86 | ΔΡΑΣΤΗΡΙΟΤΗΤΕΣ ΑΝΘΡΩΠΙΝΗΣ ΥΓΕΙΑΣ | 12.885 | 3.947 | 1.007 | 1.132 | 686 | 6.113 | HUMAN HEALTH ACTIVITIES |
| 8610 | Νοσοκομειακές δραστηριότητες | 5.373 | 772 | 29 | 373 | 265 | 3.934 | Hospital activities |
| 8621 | Δραστηριότητες άσκησης γενικών ιατρικών επαγγελματιών | 235 | 95 | 0 | 15 | 110 | 15 | General medical practice activities |
| 8622 | Δραστηριότητες άσκησης ειδικών ιατρικών επαγγελματιών | 5.755 | 2.730 | 870 | 443 | 103 | 1.609 | Specialist medical practice activities |
| 8623 | Δραστηριότητες άσκησης οδοντιατρικών επαγγελματιών | 840 | 140 | 0 | 206 | 35 | 459 | Dental practice activities |
| 8690 | Άλλες δραστηριότητες ανθρώπινης υγείας | 682 | 210 | 108 | 95 | 173 | 96 | Other human health activities |
| 87 | ΔΡΑΣΤΗΡΙΟΤΗΤΕΣ ΒΟΗΘΕΙΑΣ ΚΑΤ' ΟΙΚΟΝ | 746 | 206 | 168 | 198 | 62 | 112 | RESIDENTIAL CARE ACTIVITIES |
| 8710+ | Δραστηριότητες αποκλειστικού νοσοκόμου κατ' οίκον | 0 | 0 | 0 | 0 | 0 | 0 | Residential nursing care activities |
| 8720 | Δραστηριότητες αποκλειστικού νοσοκόμου κατ' οίκον για ηλικιωμένους και άτομα με αναπηρία (γηροκομεία) | 508 | 179 | 126 | 129 | 11 | 63 | Residential care activities for the elderly and disabled (homes for the aged) |
| 8730 | Δραστηριότητες αποκλειστικού νοσοκόμου κατ' οίκον (γηροκομεία) | 238 | 27 | 42 | 69 | 51 | 49 | Other residential care activities |
| 8790 | Άλλες δραστηριότητες αποκλειστικού νοσοκόμου κατ' οίκον | 730 | 429 | 8 | 244 | 13 | 36 | SOCIAL WORK ACTIVITIES WITHOUT ACCOMMODATION |
| 88 | ΔΡΑΣΤΗΡΙΟΤΗΤΕΣ ΚΟΙΝΩΝΙΚΗΣ ΜΕΡΙΜΝΑΣ ΧΩΡΙΣ ΠΑΡΟΧΗ ΚΑΤΑΛΥΜΑΤΟΣ | | | | | | | |
| 8810 | Δραστηριότητες κοινωνικής μέριμνας χωρίς παροχή καταλύματος για ηλικιωμένους και άτομα με αναπηρία | 220 | 225 | -16 | 9 | 0 | 2 | Social work activities without accommodation for the elderly and disabled |
| 8891 | Δραστηριότητες βρεφονηπιακών και παιδικών σταθμών | 250 | 203 | 0 | 45 | 0 | 2 | Child day-care activities |
| 8899 | Άλλες δραστηριότητες κοινωνικής μέριμνας χωρίς παροχή καταλύματος μ.α.τ. | 260 | 1 | 24 | 190 | 13 | 32 | Other social work activities without accommodation n.e.c. |
| Q | ΔΡΑΣΤΗΡΙΟΤΗΤΕΣ ΣΧΕΤΙΚΕΣ ΜΕ ΤΗΝ ΑΝΘΡΩΠΙΝΗ ΥΓΕΙΑ ΚΑΙ ΚΟΙΝΩΝΙΚΗ ΜΕΡΙΜΝΑ | 14.361 | 4.582 | 1.183 | 1.574 | 761 | 6.261 | HUMAN HEALTH AND SOCIAL WORK ACTIVITIES |

ΠΑΡΑΡΤΗΜΑ
ΕΡΩΤΗΜΑΤΟΛΟΓΙΟ ΕΡΕΥΝΑΣ

APPENDIX
SURVEY QUESTIONNAIRE

Αρ. Φακ.: 05.27.006.015.001
Αρ. Τηλ.: 22602220 / 22602217
Αρ. Φαξ: 22661313 / 22602770

ΣΤΑΤΙΣΤΙΚΗ ΥΠΗΡΕΣΙΑ
1444 ΛΕΥΚΩΣΙΑ

Αριθμός Κάρτας
Αύξων Αριθμός Επιχείρησης
Κώδικας Δραστ. NACE Rev.2

| | |
|----|--------|
| 00 | CNO |
| | SER_NO |
| | NACE2 |

ΕΡΩΤΗΜΑΤΟΛΟΓΙΟ ΕΡΕΥΝΑΣ ΥΠΗΡΕΣΙΩΝ & ΜΕΤΑΦΟΡΩΝ, 2014

| ΓΙΑ ΕΠΙΣΗΜΗ ΧΡΗΣΗ | | | | | |
|---|------------------------|-------------------------|------------------------|-----------------------------|--------------------|
| Συντελεστής Στάθμισης NACE Rev. 2 | Κώδικας Απασχόλησης | Οικονομική Κατηγορία | Γεωγραφικός Κώδικας | Νομική Μορφή Επιχείρησης | Θεσμικός Τομέας |
| | | | | | |

A. ΧΑΡΑΚΤΗΡΙΣΤΙΚΑ ΤΗΣ ΕΠΙΧΕΙΡΗΣΗΣ

- Επωνυμία της Επιχείρησης ή Όνομα Ιδιοκτήτη:
- Διεύθυνση Δραστηριότητας της Επιχείρησης:
(Οδός και αριθμός)
Πόλη/Χωριό: Επαρχία:
- Διεύθυνση Αλληλογραφίας:
Ταχυδρομικός Κώδικας: Ταχυδρομική Θυρίδα:
Τηλέφωνο: Φαξ:
Ηλεκτρονική Διεύθυνση (email):
- Νομική Μορφή της Επιχείρησης:
- Περιγραφή Δραστηριότητας
(Προσδιορίστε πλήρως):

Γενικές Παρατηρήσεις

- Η Έρευνα καλύπτει όλους τους τομείς της οικονομίας. Σκοπός της είναι η συλλογή στοιχείων σχετικά με την απασχόληση, παραγωγή, έξοδα, αποθέματα και εξοπλισμό των διαφόρων επιχειρήσεων. Τα στοιχεία αυτά θεωρούνται αναγκαία για την παρακολούθηση της εξέλιξης των διαφόρων τομέων και για τον καλύτερο προγραμματισμό της οικονομικής ανάπτυξης της Κύπρου.
- Η Έρευνα διεξάγεται με βάση τον περί Στατιστικής Νόμο, αρ. 15(I)/2000. Άρνηση ή αμέλεια για παροχή των πληροφοριών ή παροχή ανακριβών ή ελλιπών στοιχείων υπόκειται στις συνέπειες του Νόμου.
- Παρακαλώ όπως απαντήσετε σε όλες τις ερωτήσεις με κάθε δυνατή ακρίβεια. Αν δε γνωρίζετε όλα τα ζητηθέντα στοιχεία με ακρίβεια, μπορείτε να δώσετε την καλύτερη δυνατή εκτίμησή σας.
- Όλα τα στοιχεία θα πρέπει να αναφέρονται στη χρονική περίοδο **1^η Ιανουαρίου 2014 μέχρι 31^η Δεκεμβρίου 2014.**
- ΟΛΑ ΤΑ ΣΤΟΙΧΕΙΑ ΠΟΥ ΘΑ ΔΟΘΟΥΝ ΘΑ ΤΗΡΗΘΟΥΝ ΩΣ ΕΜΠΙΣΤΕΥΤΙΚΑ**
Η Στατιστική Υπηρεσία υποχρεούται σύμφωνα με τον περί Στατιστικής Νόμο να τηρήσει τα στοιχεία τα οποία θα δηλώσετε ως εμπιστευτικά. Οι απαντήσεις σας θα χρησιμοποιηθούν αποκλειστικά και μόνο για σκοπούς στατιστικής και κανένας δε θα λάβει γνώση των ατομικών στοιχείων της επιχείρησής σας ούτε Δημόσια Αρχή, ούτε ιδιώτης.

Γ. Χρ. Γεωργίου
Διευθυντής
Στατιστικής Υπηρεσίας

B. ΑΠΑΣΧΟΛΗΣΗ ΚΑΙ ΑΜΟΙΒΗ ΑΠΑΣΧΟΛΗΘΕΝΤΩΝ

1. Συνολικός αριθμός ατόμων που εργάστηκαν στην επιχείρηση το 2014. (ανεξάρτητα από την περίοδο απασχόλησης όπως φαίνεται στο έντυπο IR7 που ετοιμάζει ο ελεγκτής της επιχείρησης για το φόρο εισοδήματος)

| | |
|--|--------|
| | C10_Q1 |
|--|--------|

2. Σύνολο απασχόλησης για το 2014. (Μέσος όρος χρησιμοποιώντας τον αριθμό των απασχοληθέντων στα τρίμηνα)

| ΣΥΝΟΛΟ (Μέσος Όρος) | Ιανουάριος-Μάρτιος | Απρίλιος-Ιούνιος | Ιούλιος-Σεπτέμβριος | Οκτώβριος-Δεκέμβριος |
|---------------------|--------------------|------------------|---------------------|----------------------|
| C10_Q2_V1 | C10_Q2_V2 | C10_Q2_V3 | C10_Q2_V4 | C10_Q2_V5 |
| | | | | |

3. Αριθμός απασχοληθέντων προσώπων και η αμοιβή τους κατά τη διάρκεια του 2014.

| Κατηγορίες εργαζομένων | Αριθμός απασχοληθέντων προσώπων | Σύνολο ωρών που εργάζονται εβδομαδιαίως τα μερικώς απασχολούμενα άτομα | Μέσος όρος απασχοληθέντων προσώπων (ισοδυναμία πλήρους απασχόλησης) | Μισθοί και ημερομίσθια (€) | Συνεισφορά εργοδότη στα διάφορα ταμεία εργοδοσίας (€) (περιλαμβάνει και την ασφάλεια ευθύνης εργοδότη) | |
|---|---------------------------------|--|---|----------------------------|--|------------|
| Εργαζόμενοι ιδιοκτήτες και συνέταιροι | C10_Q3_V01 | X | C10_Q3_V02 | C10_Q3_V03 | C10_Q3_V04 | |
| | | | | | | |
| Απασχολούμενα μέλη οικογένειας χωρίς μισθό | C10_Q3_V05 | | C10_Q3_V06 | C10_Q3_V07 | X | |
| | | | | | | |
| Πλήρως Απασχολούμενοι υπάλληλοι/εργάτες | C10_Q3_V08 | | C10_Q3_V09 | C10_Q3_V10 | C10_Q3_V11 | |
| | | | | | | |
| Μερικώς απασχολούμενοι υπάλληλοι/εργάτες | C10_Q3_V12 | | C10_Q3_V13 | C10_Q3_V14 | C10_Q3_V15 | C10_Q3_V16 |
| | | | | | | |
| ΣΥΝΟΛΟ ΕΡΓΑΖΟΜΕΝΩΝ | C10_Q3_V17 | | X | C10_Q3_V18 | C10_Q3_V19 | C10_Q3_V20 |
| | | | | | | |
| ΑΠΟ ΤΟΥΣ ΟΠΟΙΟΥΣ ΓΥΝΑΙΚΕΣ | X | | | C10_Q3_V21 | X | |
| | | | | | | |

4. Αριθμός ημερών εργασίας της επιχείρησης για το 2014 (δηλαδή μέρες που η επιχείρηση ήταν ανοικτή για τους απασχολούμενους υπάλληλους/εργάτες).

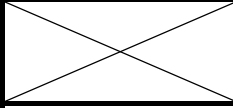
| | |
|---|--------|
| X | C10_Q4 |
|---|--------|

5. Ετήσιος μέσος όρος ημερών άδειας (αν η άδεια δίνεται εκ περιτροπής), ασθένειας και απώλεια από απεργίες κατά απασχολούμενο πρόσωπο στην επιχείρηση για το 2014.

| | |
|---|--------|
| X | C10_Q5 |
|---|--------|

Γ. ΚΥΚΛΟΣ ΕΡΓΑΣΙΩΝ

Σημείωση: Όλα τα ζητούμενα στοιχεία της ενότητας αυτής να δοθούν σε ΕΥΡΩ (€)

| A. Πωλήσεις | B. Προμήθειες | Γ. Εκπτώσεις/Επιστροφές | Αξία (€) | Κώδικας |
|---|---------------------|-------------------------------|---|------------------|
| (1) Συνολική αξία πωλήσεων και υπηρεσιών για το 2014{ A-B-Γ-Δ }..... | | | | C20_Q01 |
| α. Κύρια δραστηριότητα | | | | C20_Q01A |
| β. Πωλήσεις προϊόντων που παράγει η επιχείρησή σας | | | | C20_Q01B |
| γ. Πωλήσεις προϊόντων που αγοράζει και μεταπωλεί η επιχείρησή σας χωρίς καμιά επεξεργασία | | | | C20_Q01C |
| δ. Πωλήσεις υπηρεσιών | | | | |
| i. Επιδιορθώσεις σε άλλους | | | | C20_Q01D1 |
| ii. Άλλες υπηρεσίες (Προσδιορίστε)..... | | | | C20_Q01D2 |
| (2) Αξία εξοπλισμού που παράχθηκε από την επιχείρηση για δική της χρήση... | | | | C20_Q02 |
| (3) Αύξηση/μείωση (+/-) των αποθεμάτων των προϊόντων που παράγει η επιχείρηση. (Να βρεθεί από την ερώτηση 1 του μέρους Ε “ΑΠΟΘΕΜΑΤΑ”) | | | | C20_Q03 |
| (4) Αύξηση/μείωση (+/-) των αποθεμάτων των προϊόντων που αγοράζει και μεταπωλεί η επιχείρηση χωρίς καμιά επεξεργασία. (Να βρεθεί από την ερώτηση 3 του μέρους Ε “ΑΠΟΘΕΜΑΤΑ”) | | | | C20_Q04 |
| (5) Αύξηση/μείωση (+/-) των αποθεμάτων των ημιτελών προϊόντων (Να βρεθεί από την ερώτηση 2 του μέρους Ε “ΑΠΟΘΕΜΑΤΑ”) | | |  | C20_Q05 |
| Άλλα Έσοδα: | | | | |
| (6) Ενοίκια | | | | C20_Q06 |
| (7) Προμήθειες | | | | C20_Q07 |
| (8) Επιχορηγήσεις (για πωλήσεις υπηρεσιών) | | | | C20_Q08 |
| (9) Άλλα έσοδα (προσδιορίστε) | | | | C20_Q09 |
| (10) ΣΥΝΟΛΟ {(1) έως (9) εκτός (1)α, (1)β, (1)γ και (1)δ} | | | | C20_Q10 |
| (11) Αγορές εμπορευμάτων για μεταπώληση χωρίς καμιά επεξεργασία | | | | C20_Q11 |
| ΣΥΝΟΛΙΚΗ ΑΞΙΑ ΠΑΡΑΓΩΓΗΣ {10-11} | | | | C20_TOTAL |
| (12) Τόκοι που εισπράχθηκαν | | | | C20_Q12 |
| (13) Άλλες επιχορηγήσεις/εισφορές | | | | C20_Q13 |
| (14) Μερίσματα, μετοχές, συναλλαγματική διαφορά και συναφή έσοδα | | | | C20_Q14 |
| (15) Κέρδος/Ζημιά (+/-) από πώληση πάγιου ενεργητικού | | | | C20_Q15 |

Γ. ΚΥΚΛΟΣ ΕΡΓΑΣΙΩΝ

Α. Πωλήσεις: Είναι η συνολική αξία πωλήσεων και υπηρεσιών της επιχείρησης συμπεριλαμβανομένων προμηθειών, εκπτώσεων και επιστροφών. Η αξία των πωλήσεων είναι το ποσό που χρεώνεται ο πελάτης (εξαιρουμένου του Φ.Π.Α.) αφού αφαιρεθούν τυχόν επιστροφές προϊόντων. Στις επιχειρήσεις όπου πληρώνεται εισαγωγικός δασμός και φόρος κατανάλωσης (excise duty) η αξία των πωλήσεων πρέπει να συμπεριλαμβάνει το δασμό και το φόρο. Αν όμως τα προϊόντα πωλήθηκαν αδασμολόγητα σε αποθήκες (bonded) ή για εξαγωγή, να μη συμπεριληφθεί στην αξία ο δασμός.

(1) δ. Πωλήσεις υπηρεσιών: Αφορά πωλήσεις υπηρεσιών (χωρίς Φ.Π.Α.) που δεν εμπίπτουν στη κύρια δραστηριότητα της επιχείρησης. Να δηλωθούν ξεχωριστά στις εξής δύο κατηγορίες:

- Επιδιορθώσεις σε άλλους
- Άλλες υπηρεσίες (π.χ. ηλεκτρονικά παιχνίδια, έσοδα από υπηρεσίες τηλεφώνων και καθαριστηρίου, αν δεν εμπίπτουν στην κύρια δραστηριότητα της επιχείρησης).

Δ. ΑΓΟΡΕΣ ΓΙΑ ΤΟ 2014

α. Αγορές εμπορευμάτων για μεταπώληση (χωρίς καμιά επεξεργασία): Είναι η αξία (μετά την αφαίρεση των εμπορικών εκπτώσεων) όλων των εμπορευμάτων που αγοράστηκαν για μεταπώληση (άσχετα αν πωλήθηκαν όλα ή μέρος κατά το 2014) και για τα οποία δεν έγινε καμιά επεξεργασία από την επιχείρηση εκτός από την ταξινόμηση και τη συσκευασία. Πρέπει να συμφωνεί με την ερώτηση Γ. (11) στη σελίδα 3 του ερωτηματολογίου.

β. Αγορές πρώτων υλών, υλικών συσκευασίας κλπ.: Είναι αγορές που έγιναν το 2014 για πρώτες ύλες, υλικά συσκευασίας κλπ, άσχετα αν χρησιμοποιήθηκαν όλα ή μέρος κατά το 2014 (π.χ. τρόφιμα, ποτά, φάρμακα, βαφές, κεριά κλπ.)

γ. Αγορές ανταλλακτικών και καυσίμων: Είναι αγορές ανταλλακτικών και καυσίμων (εξαιρουμένων των καυσίμων κίνησης) που έγιναν το 2014.

Ε. ΑΠΟΘΕΜΑΤΑ ΚΑΤΑ ΤΗΝ ΑΡΧΗ ΚΑΙ ΤΟ ΤΕΛΟΣ ΤΟΥ 2014

Η αξία των αποθεμάτων πρέπει να υπολογίζεται και για τις δυο ημερομηνίες στη μέση τιμή αγοράς (μέσο όρο) του 2014. Τα αποθέματα πρέπει να συμπεριλαμβάνουν και τυχόν εμπορεύματα που ενοικιάζονται σε άλλους.

(1) Προϊόντα που παράγει η επιχείρησή σας: Αφορά προϊόντα που παράγει και πωλεί η επιχείρηση όπως αναφέραμε στην ερώτηση Γ. (1) β.

(2) Ημιτελή προϊόντα: Δεν εφαρμόζεται.

(3) Προϊόντα που έχουν αγοραστεί για μεταπώληση: περιλαμβάνονται προϊόντα όπως σοκολάτες, εφημερίδες, γαριδάκια, τσιγάρα κλπ, τα οποία μεταπωλήθηκαν στην ίδια κατάσταση που αγοράστηκαν. Δεν περιλαμβάνονται προϊόντα που τοποθετούνται στα ψυγεία, όπως παγωτά, αναψυκτικά κλπ.

(4) Πρώτες ύλες και υλικά συσκευασίας: Περιλαμβάνονται υλικά που έχουν άμεση σχέση με την παραγωγή. (Υπάρχει περιγραφή στις ερωτήσεις ΣΤ. (1) και ΣΤ. (2)).

(5) Άλλα αποθέματα (καύσιμα και ανταλλακτικά): Περιλαμβάνονται καύσιμα (εξαιρουμένων των καυσίμων κίνησης) όπως γκάζι, βενζίνη, πετρέλαιο, κάρβουνα και μηχανέλαια όπως λάδια για αυτοκίνητα και μηχανήματα.

Δ. ΑΓΟΡΕΣ ΓΙΑ ΤΟ 2014

| | Αξία (€) | Κώδικας |
|---|----------|-----------|
| ΣΥΝΟΛΙΚΗ ΑΞΙΑ ΑΓΟΡΩΝ | | C30_D_TOT |
| α. Αγορές εμπορευμάτων για μεταπώληση (χωρίς καμιά επεξεργασία) | | C30_D_A |
| β. Αγορές πρώτων υλών, υλικών συσκευασίας κλπ..... | | C30_D_B |
| γ. Αγορές ανταλλακτικών και καυσίμων εξαιρουμένων κίνησης | | C30_D_C |

Ε. ΑΠΟΘΕΜΑΤΑ ΚΑΤΑ ΤΗΝ ΑΡΧΗ ΚΑΙ ΤΟ ΤΕΛΟΣ ΤΟΥ 2014

| Είδη αποθεμάτων | 1.1.2014 Αξία (€) | 31.12.2014 Αξία (€) |
|---|----------------------|------------------------|
| | C30_Q1_START | C30_Q1_END |
| (1) Προϊόντα που παράγει η επιχείρησή σας | | |
| | C30_Q2_START | C30_Q2_END |
| (2) Ημιτελή προϊόντα | | |
| | C30_Q3_START | C30_Q3_END |
| (3) Προϊόντα που έχουν αγοραστεί για μεταπώληση (χωρίς καμιά επεξεργασία) | | |
| | C30_Q4_START | C30_Q4_END |
| (4) Πρώτες ύλες και υλικά συσκευασίας | | |
| | C30_Q5_START | C30_Q5_END |
| (5) Άλλα αποθέματα (καύσιμα εξαιρουμένων κίνησης και ανταλλακτικά) | | |
| | C30_TOT_START | C30_TOT_END |
| ΣΥΝΟΛΙΚΗ ΑΞΙΑ ΑΠΟΘΕΜΑΤΩΝ | | |

ΣΤ. ΕΞΟΔΑ ΠΑΡΑΓΩΓΗΣ ΤΗΣ ΕΠΙΧΕΙΡΗΣΗΣ ΓΙΑ ΤΟ 2014 (ΑΜΕΣΑ ΕΞΟΔΑ)

Να μη συμπεριληφθούν οποιαδήποτε εργατικά στο κεφάλαιο αυτό.

(1) Αξία υλικών (πρώτες ύλες) που χρησιμοποιήθηκαν για παραγωγή προϊόντων και υπηρεσιών: Είναι η αξία των υλικών που χρησιμοποιήθηκαν για την παραγωγή προϊόντων και υπηρεσιών από την επιχείρηση και αφορά επιχειρήσεις που παράλληλα πιθανό να ασχολούνται και με την παραγωγή προϊόντων. Περιλαμβάνονται τρόφιμα, ποτά, φάρμακα που χρησιμοποιούνται στις κλινικές και τα ιατρεία, πάνες για τους γέροντες στα γηροκομεία, αγορές κασετών από βίντεο κλαπς, αγορά ταινιών από κινηματογράφους, τα υλικά που χρησιμοποιούν τα κουρεία και κομμωτήρια, κεριά που χρησιμοποιούνται στις εκκλησίες και μοναστήρια. Να μη συμπεριληφθούν υλικά συσκευασίας και περιτυλίγματος, γραφική ύλη κλπ (περιλαμβάνονται στις ερωτήσεις ΣΤ. (2) και ΣΤ. (10) του ερωτηματολογίου).

(2) Υλικά συσκευασίας: Είναι τα διάφορα υλικά που χρησιμοποιήθηκαν από την επιχείρηση για τη συσκευασία των προϊόντων, όπως κόλλες περιτυλίγματος, δοχεία συσκευασίας φαγητού κλπ.

Για τα ποσά των πιο πάνω ερωτήσεων (1) και (2) υπάρχει ο εξής συσχετισμός: Το σύνολο των δύο ερωτήσεων πρέπει να ισούται με τα εξής: Αγορές πρώτων υλών, υλικών συσκευασίας κλπ. (Δ. β σελ. 5 ερωτηματολογίου) συν τη διαφορά του αποθέματος (αρχικό μείον τελικό απόθεμα (Ε. 4 σελ. 5 ερωτηματολογίου).

(7) Ποσό που πληρώθηκε σε άλλους για εργασία ή υπηρεσίες που παρασχέθηκαν στην επιχείρηση (αφορά άμεσα την παραγωγή): Περιλαμβάνονται ποσά για μεσιτικά, καθαριότητα, υπηρεσίες ηλεκτρονικών υπολογιστών, νυκτοφυλακή, καθαριστήρια, διαφημίσεις (από διαφημιστικά γραφεία), αναισθησιολόγοι, οδοντοτεχνίτες, δικαιώματα πνευματικής ιδιοκτησίας, προγραμμάτων και ταινιών, επιδότες, διαιτητές, Αρχή Ραδιοτηλεόρασης, συνδρομή σε συνδρομητικά κανάλια, εμφανίσεις καλλιτεχνών από το εξωτερικό κλπ.

(14) Άλλα έξοδα παραγωγής (προσδιορίστε): Θεωρούνται όλα εκείνα τα έξοδα που έχουν άμεση σχέση με τις εργασίες της επιχείρησης, εξαιρούνται όμως τα διοικητικής ή γραφειακής φύσεως έξοδα που καλύπτονται σε άλλο μέρος του ερωτηματολογίου. Να συμπεριληφθούν τα υλικά καθαριότητας και τα έξοδα κήπου.

Ζ. ΔΙΟΙΚΗΤΙΚΑ ΚΑΙ ΑΛΛΑ ΣΥΝΑΦΗ ΕΞΟΔΑ

Τα διοικητικά και άλλα συναφή έξοδα έχουν έμμεση σχέση με την εμπορική δραστηριότητα της επιχείρησης.

(8) Έξοδα παράστασης: Περιλαμβάνουν έξοδα που αφορούν φιλοξενία πελατών, έξοδα που έχουν τα νηπιαγωγεία και σχολεία στις τελικές τους γιορτές, έξοδα ποδοσφαιριστών σε εστιατόρια και ξενοδοχεία κλπ.

(13) Δικαιώματα ευρεσιτεχνίας και γρήσης εμπορικής επωνυμίας (Patents and Royalties): Περιλαμβάνει το ποσόν που πληρώνεται κάθε χρόνο από τις επιχειρήσεις σε διεθνείς εταιρείες για χρήση του ονόματος τους.

(15) Τα «Άλλα διοικητικά έξοδα» θα πρέπει να προσδιοριστούν στο ερωτηματολόγιο και περιλαμβάνουν π.χ. κοινόχρηστα, αγορά εφημερίδων και περιοδικών, έξοδα διαγωνισμών, δώρα, δωρεές, εισφορές κλπ.

Η. ΕΝΟΙΚΙΑ, ΤΟΚΟΙ, ΑΠΟΣΒΕΣΕΙΣ ΚΑΙ ΕΜΜΕΣΟΙ ΦΟΡΟΙ ΓΙΑ ΤΟ 2014

(5) Έμμεσοι φόροι: Είναι όλοι οι φόροι και δικαιώματα (εκτός του φόρου εισοδήματος και Φ.Π.Α.) που έχουν σχέση με τη λειτουργία της επιχείρησης. Πρέπει να καταβληθεί κάθε προσπάθεια για να δοθεί λεπτομερής ανάλυση των έμμεσων φόρων.

(β) Δημοτικοί/Κοινοτικοί Φόροι (αφαιρούνται σκύβαλα και απογευτευτικό): Εδώ περιλαμβάνονται οι επαγγελματικοί φόροι, άδειες λειτουργίας της επιχείρησης, άδειες ποτού, τσιγάρων, μουσικής, άδειες παροχής υπηρεσιών στην παραλία για κρεβατάκια, ομπρέλες, θαλάσσια σπορ κλπ.

(ε) Τέλη διανυκτερεύσεων: Περιλαμβάνει το τέλος που πληρώνουν οι ιδιοκτήτες ξενοδοχείων ή τουριστικών διαμερισμάτων, στο Δήμο ή στο Κοινοτικό Συμβούλιο που ανήκουν, για κάθε διανυκτέρευση.

(ζ) Άλλοι έμμεσοι φόροι (ΚΟΠ, θεάματος, στοιχημάτων κλπ.): Αφορά άλλους έμμεσους φόρους που δεν δηλώθηκαν πιο πάνω π.χ. δικαιώματα εγγραφής στον Έφορο Εταιρειών, φόρο υποθήκευσης, φόρο στοιχημάτων όπως ιπποδρομιακά, ποδοσφαιρικά κλπ, εγγραφή οχημάτων, ΚΟΠ, θεάματος κλπ.

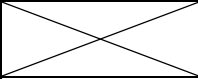
ΣΤ. ΕΞΟΔΑ ΠΑΡΑΓΩΓΗΣ ΤΗΣ ΕΠΙΧΕΙΡΗΣΗΣ ΓΙΑ ΤΟ 2014

| Είδη εξόδων | Αξία (€) | Κώδικας |
|--|----------|----------------|
| (1) Αξία υλικών (πρώτες ύλες) που χρησιμοποιήθηκαν για την παραγωγή προϊόντων και υπηρεσιών | | C40_Q01 |
| (2) Υλικά συσκευασίας | | C40_Q02 |
| (3) Καύσιμα (π.χ. για θέρμανση, βενζίνη, μαζούτ, γκάζι, κάρβουνα κλπ.) | | C40_Q03 |
| (4) Ηλεκτρισμός | | C40_Q04 |
| (5) Νερό | | C40_Q05 |
| (6) Έξοδα οχημάτων/βαρκών.....Άδειες κυκλοφορίας.....Ασφάλειες..... | | |
| α. Καύσιμα και λιπαντικά οχημάτων/βαρκών | | C40_Q06a |
| β. Επιδιορθώσεις και άλλα έξοδα οχημάτων/βαρκών..... | | C40_Q06b |
| γ. Ποσό που πληρώθηκε σε άλλους για μεταφορικά | | C40_Q06c |
| (7) Ποσό που πληρώθηκε σε άλλους για εργασία ή υπηρεσίες που παρασχέθηκαν στην επιχείρηση (αφορά άμεσα την παραγωγή)..... | | C40_Q07 |
| (8) Ανταλλακτικά και επιδιορθώσεις μηχανημάτων και εξοπλισμού | | C40_Q08 |
| (9) Ποσό που πληρώθηκε για συνηθισμένες επιδιορθώσεις ή συντήρηση κτιρίων και υποστατικών της επιχείρησης | | C40_Q09 |
| (10) Εκτυπωτικά και γραφική ύλη | | C40_Q10 |
| (11) Αξία υλικών που χρησιμοποιήθηκαν για την κατασκευή κτιρίων και εξοπλισμού από την επιχείρηση για δική της χρήση | | C40_Q11 |
| (12) Τέλη (σκύβαλα, αποχετευτικό κλπ.) | | C40_Q12 |
| (13) Στολές, ρουχισμός, λευκά είδη και αντικαταστάσεις | | C40_Q13 |
| (14) Άλλα έξοδα παραγωγής (υλικά καθαριότητας κλπ.): | | C40_Q14 |
| ΣΥΝΟΛΙΚΗ ΑΞΙΑ ΕΞΟΔΩΝ ΠΑΡΑΓΩΓΗΣ | | C40_TOT |

Z. ΔΙΟΙΚΗΤΙΚΑ ΚΑΙ ΆΛΛΑ ΣΥΝΑΦΗ ΕΞΟΔΑ ΓΙΑ ΤΟ 2014

| Είδη εξόδων | Αξία (€) | Κώδικας |
|--|----------|----------------|
| (1) Τηλεφωνικά, ταχυδρομικά, ταχυμεταφορές και συναφή | | C50_Q01 |
| (2) Διαφημίσεις | | C50_Q02 |
| (3) Νομικές υπηρεσίες | | C50_Q03 |
| (4) Λογιστικά και ελεγκτικά | | C50_Q04 |
| (5) Τεχνικές – συμβουλευτικές υπηρεσίες | | C50_Q05 |
| (6) Ασφάλειες: (.....) | | |
| α. Κτιρίων και μηχανημάτων | | C50_Q06a |
| β. Οχημάτων/βαρκών | | C50_Q06b |
| γ. Εμπορευμάτων | | C50_Q06c |
| δ. Άλλες (προσδιορίστε) | | C50_Q06d |
| (7) Αποθηκευτικά | | C50_Q07 |
| (8) Έξοδα παράστασης | | C50_Q08 |
| (9) Ταξιδιωτικά, οδοιπορικά (εσωτερικού, εξωτερικού) | | C50_Q09 |
| (10) Εκπαίδευση προσωπικού (σεμινάρια κλπ.) | | C50_Q10 |
| (11) Τραπεζικά δικαιώματα | | C50_Q11 |
| (12) Συνδρομές (εκτός από δωρεές) | | C50_Q12 |
| (13) Δικαιώματα ευρεσιτεχνίας και χρήσης εμπορικής επωνυμίας (Patents and Royalties) | | C50_Q13 |
| (14) Πληρωμές για εργαζομένους από γραφεία διαμεσολάβησης | | C50_Q14 |
| (15) Άλλα διοικητικά έξοδα (κοινόχρηστα, εφημερίδες, δωρεές κλπ.) | | C50_Q15 |
| ΣΥΝΟΛΟ ΔΙΟΙΚΗΤΙΚΩΝ ΕΞΟΔΩΝ | | C50_TOT |

Η. ΕΝΟΙΚΙΑ, ΤΟΚΟΙ, ΑΠΟΣΒΕΣΕΙΣ ΚΑΙ ΕΜΜΕΣΟΙ ΦΟΡΟΙ ΓΙΑ ΤΟ 2014

| Ενοίκια, τόκοι, αποσβέσεις και έμμεσοι φόροι | Αξία (€) | Κώδικας |
|--|---|----------------|
| (1) Ενοίκιο κτιρίων και χώρων στάθμευσης: | | |
| α. Πληρωθέν | | C60_Q01a |
| β. Σε περίπτωση ιδιόκτητων υποστατικών δηλώστε το ενοίκιο που θα πληρωνόταν αν το υποστατικό ενοικιαζόταν | | C60_Q01b |
| (2) Ενοίκιο μηχανημάτων και οχημάτων | | C60_Q02 |
| (3) Τόκοι για δάνεια της επιχείρησής σας | | C60_Q03 |
| (4) Αποσβέσεις για κτίρια, μηχανήματα, οχήματα και για άλλο εξοπλισμό της επιχείρησής σας | | C60_Q04 |
| (5) Έμμεσοι φόροι: | | |
| α. Άδειες κυκλοφορίας οχημάτων/βαρκών της επιχείρησής | | C60_Q05a |
| β. Δημοτικοί/Κοινοτικοί Φόροι (αφαιρούνται σκύβαλα και αποχετευτικό) | | C60_Q05b |
| γ. Δημοτικό/Κοινοτικό τέλος ακίνητης περιουσίας | | C60_Q05c |
| δ. Χαρτόσημα | | C60_Q05d |
| ε. Τέλη διανυκτερεύσεων | | C60_Q05e |
| ζ. Άλλοι έμμεσοι φόροι (ΚΟΠ, θεάματος, στοιχημάτων κλπ.) | | C60_Q05f |
| (6) Φόρος Κατανάλωσης (που περιλαμβάνεται στην αξία πωλήσεων) |  | C60_Q06 |
| ΣΥΝΟΛΟ ΕΝΟΙΚΙΩΝ, ΤΟΚΩΝ, ΑΠΟΣΒΕΣΕΩΝ ΚΑΙ ΕΜΜΕΣΩΝ ΦΟΡΩΝ | | C60_TOT |

Θ. ΚΕΦΑΛΑΙΟΥΧΙΚΕΣ ΕΠΕΝΔΥΣΕΙΣ ΓΙΑ ΤΟ 2014

| Είδη εξοπλισμού | Αγορές Αξία (€) | Πωλήσεις Αξία (€) |
|--|--------------------|----------------------|
| | C70_Q1_P | C70_Q1_S |
| (1) Γη και οικόπεδα | | |
| (2) Παλαιά κτίρια που κτίστηκαν πριν το 2014 και χρησιμοποιούνται: | C70_Q2a_P | C70_Q2a_S |
| α. ως κατοικίες | | |
| β. σε οικονομική δραστηριότητα | C70_Q2b_P | C70_Q2b_S |
| | | |
| (3) Νέες οικοδομές (αγορά, ανέγερση, μεγάλες επιδιορθώσεις και μετατροπές συμπεριλ. συσκευών κλιματισμού και ηλεκτρικών εγκαταστάσεων)..... | C70_Q3_P | C70_Q3_S |
| | | |
| (4) Μεταφορικά μέσα | C70_Q4_P | C70_Q4_S |
| | | |
| (5) Έπιπλα και σκεύη | C70_Q5_P | C70_Q5_S |
| | | |
| (6) Ηλεκτρονικοί υπολογιστές και λογισμικά προγράμματα | C70_Q6_P | C70_Q6_S |
| | | |
| α. Ηλεκτρονικοί υπολογιστές | C70_Q6a_P | C70_Q6a_S |
| | | |
| β. Λογισμικά προγράμματα | C70_Q6b_P | C70_Q6b_S |
| | | |
| (7) Μηχανικός και άλλος εξοπλισμός (άνω των €500 έκαστος) | C70_Q7_P | C70_Q7_S |
| | | |
| α. Υλικός Εξοπλισμός | C70_Q7a_P | C70_Q7a_S |
| | | |
| β. Άυλος Εξοπλισμός (π.χ φήμη και πελατεία, αγορά/πώληση ποδοσφαιριστών, παραγωγή κυπριακών ταινιών κτλ) | C70_Q7a_P | C70_Q7b_S |
| | | |
| ΣΥΝΟΛΟ ΑΓΟΡΩΝ/ΠΩΛΗΣΕΩΝ | C70_TOT_P | C70_TOT_S |
| | | |

Θ. ΚΕΦΑΛΑΙΟΥΧΙΚΕΣ ΕΠΕΝΔΥΣΕΙΣ ΓΙΑ ΤΟ 2014

Οι κεφαλαιουχικές επενδύσεις πρέπει να περιλαμβάνουν την αξία αγοράς των κεφαλαιουχικών αγαθών, έξοδα εγκαταστάσεως και άλλα έξοδα μέχρι να λειτουργήσουν. Η αξία των κεφαλαιουχικών αγαθών που παράγονται από την επιχείρηση για δική της χρήση να περιλαμβάνει τόσο τα υλικά όσο και τα εργατικά που χρησιμοποιήθηκαν.

(6) Ηλεκτρονικοί υπολογιστές και λογισμικά προγράμματα: Περιλαμβάνονται κυρίως μικροϋπολογιστές και παρεμφερείς συσκευές όπως επίσης και διάφορα συστήματα προγραμματισμού και λειτουργίας των υπολογιστών καθώς και λογισμικά προγράμματα. Να περιληφθούν και προγράμματα για ίδια χρήση.

(7) Μηχανικός και άλλος εξοπλισμός: Να περιληφθούν όλα τα μηχανήματα και άλλος μηχανικός εξοπλισμός όπως μηχανές γραφείων (ταμειακές, λογιστικές, γραφομηχανές, τέλεξ κλπ.), κινητός μηχανικός εξοπλισμός (π.χ. φορτωτήρες) και άλλα μηχανήματα και ηλεκτρικές συσκευές που χρησιμοποιεί η επιχείρηση. Επίσης περιλαμβάνονται επαγγελματικά εργαλεία διαφόρων τύπων, (που η αξία τους υπερβαίνει τα €500), όπως καρότσες, κιβώτια, τρόλεϊ, ζυγαριές, στεγνωτήρες μαλλιών, παιχνίδια εξωτερικού χώρου σε νηπιαγωγεία και γενικά άλλος κεφαλαιουχικός εξοπλισμός (π.χ. άυλος εξοπλισμός όπως φήμη και πελατεία, αγορά/πώληση ποδοσφαιριστών, παραγωγή κυπριακών ταινιών από τηλεοπτικά κανάλια) που δεν καλύπτεται στις άλλες κατηγορίες.

I. ΠΡΟΒΛΕΠΟΜΕΝΗ ΑΠΑΣΧΟΛΗΣΗ, ΠΑΡΑΓΩΓΗ ΚΑΙ ΕΠΕΝΔΥΣΕΙΣ ΓΙΑ ΤΟ 2015

Απασχόληση και παραγωγή:

| | | |
|---|-------|--------|
| (1) Αριθμός απασχοληθέντων προσώπων..... | | C80_Q1 |
| (2) Μέσος όρος απασχοληθέντων προσώπων (ισοδυναμία πλήρους απασχόλησης) | | C80_Q2 |
| (3) Συνολική αξία παραγωγής (€) της επιχείρησης | | C80_Q3 |

Κεφαλαιουχικές επενδύσεις:

Αξία (€)

| | | |
|---|-------|----------------|
| (4) Γη και οικόπεδα | | C80_Q4 |
| (5) Κτίρια και άλλα οικοδομικά έργα | | C80_Q5 |
| (6) Μηχανήματα και άλλος μηχανικός εξοπλισμός (συμπεριλ. Η.Υ) | | C80_Q6 |
| (7) Μεταφορικά μέσα | | C80_Q7 |
| (8) Έπιπλα και σκεύη | | C80_Q8 |
| ΣΥΝΟΛΟ ΚΕΦΑΛΑΙΟΥΧΙΚΩΝ ΕΠΕΝΔΥΣΕΩΝ | | C80_TOT |

Πληροφορίες Ελεγκτικού Γραφείου:

Επωνυμία:

Διεύθυνση:

Τηλέφωνο:

Ηλεκτρονική Διεύθυνση (email):

Όνομα προσώπου της επιχείρησης που έδωσε τις πληροφορίες:

..... (τηλέφωνο:))

Ηλεκτρονική Διεύθυνση (email):

ΠΑΡΑΤΗΡΗΣΕΙΣ

.....

ΓΙΑ ΕΠΙΣΗΜΗ ΧΡΗΣΗ

| | |
|---|------------------|
| Απογραφέας | Ημερομηνία |
| Εξετάστηκε από | Ημερομηνία |
| Κωδικοποιήθηκε από | Ημερομηνία |
| Τελική εξέταση του ερωτηματολογίου από..... | Ημερομηνία |

File No. 05.27.006.015.001
 Tel.: 22602220 / 22602217
 Fax: 22661313 / 22602770

STATISTICAL SERVICE
 1444 NICOSIA

| | | |
|-----------------------------|----|--------|
| Card Number | 00 | CNO |
| Serial Number of Enterprise | | SER_NO |
| Activity Code NACE Rev.2 | | NACE2 |

SERVICES & TRANSPORT SURVEY 2014

| FOR OFFICIAL USE | | | | | |
|-----------------------|--------------------|----------------------|----------------|-------------------------------|-------------------------|
| Weight NACE Rev. 2 | Employment Code | Economic Category | Region Code | Legal Entity of Enterprise | Institutional Sector |
| | | | | | |

A. CHARACTERISTICS OF THE ENTERPRISE

1. Name of Enterprise or Proprietor
2. Address
 (Number and street)
 Town/Village District
3. Correspondence Address
 Postal Code Post Office Box
- Telephone Fax
- Email:
4. Legal Entity of Enterprise
5. Kind of Activity
 (Describe fully)

General Instructions

1. This survey covers all the sectors of the economy. Its scope is to collect data relevant to the employment, production, expenses, stocks and equipment of various enterprises. These data are considered necessary for the surveillance of the evolution of the various sectors and for the better planning of the economic development of Cyprus.
2. The Survey is carried out in accordance with the Statistics Law, No. 15(I)/2000. Refusal or negligence to provide the relevant information and the provision of inaccurate or incomplete information will render the respondent liable to the consequences of this Law.
3. All questions should be answered with the highest possible accuracy. If you cannot give precise figures you may give the nearest possible estimates.
4. All data should refer to the period from **1st January 2014 to 31st December 2014.**
5. **ALL DATA COLLECTED WILL BE TREATED AS CONFIDENTIAL**
 The Statistical Service is obliged under the Statistics Law to treat all the information collected as strictly confidential and to use it solely for statistical purposes. No data for any individual enterprise may be published or disclosed to either public bodies or private individuals.

G. Chr. Georgiou
 Director
 Statistical Service

B. EMPLOYMENT AND LABOUR COSTS

1. Total number of persons employed at the enterprise during 2014.
(irrespective of the duration of employment as appears in IR7 form)

| | |
|--|--------|
| | C10_Q1 |
|--|--------|

2. Number of persons employed for 2014. (Annual average using the headcount in each quarter)

| TOTAL AVERAGE | January-March | April-June | July-September | October-December |
|---------------|---------------|------------|----------------|------------------|
| C10_Q2_V1 | C10_Q2_V2 | C10_Q2_V3 | C10_Q2_V4 | C10_Q2_V5 |
| | | | | |

3. Number of persons engaged and their remuneration during 2014.

| Occupational category of employees | Number of persons employed | Total number of weekly working hours for part-time employees | Average number of persons engaged (full time equivalent) | Wages and salaries (€) | Employer's contributions to various funds (€) (includes the employers liability insurance) | |
|---------------------------------------|----------------------------|--|--|------------------------|--|------------|
| Working proprietors and partners | C10_Q3_V01 | X | C10_Q3_V02 | C10_Q3_V03 | C10_Q3_V04 | |
| | | | | | | |
| Engaged family members without salary | C10_Q3_V05 | | X | C10_Q3_V06 | C10_Q3_V07 | X |
| | | | | | | |
| Permanent and casual employees | C10_Q3_V08 | | X | C10_Q3_V09 | C10_Q3_V10 | C10_Q3_V11 |
| | | | | | | |
| Part-time casual employees | C10_Q3_V12 | | C10_Q3_V13 | C10_Q3_V14 | C10_Q3_V15 | C10_Q3_V16 |
| | | | | | | |
| TOTAL NUMBER OF EMPLOYEES | C10_Q3_V17 | | X | C10_Q3_V18 | C10_Q3_V19 | C10_Q3_V20 |
| | | | | | | |
| TOTAL NUMBER OF FEMALES | X | X | C10_Q3_V21 | X | | |
| | | | | | | |

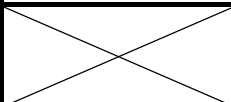
4. Number of working days of the enterprise during 2014
(number of days the enterprise was open for the employees)

| | |
|---|--------|
| X | C10_Q4 |
| X | C10_Q5 |

5. Total number of working days lost during 2014 (including vacation and sick leave, public holidays, strikes etc.) per employee

C. TURNOVER

Note: All the data for this section should be given in EURO (€)

| A. Sales | B. Commissions | C. Discounts>Returns | Value (€) | Code |
|--|----------------------|----------------------------|---|------------------|
| (1) Total value of sales and services for 2014{ A-B-C-D }..... | | | | C20_Q01 |
| a. Main Activity | | | | C20_Q01A |
| b. Product sales produced by the enterprise | | | | C20_Q01B |
| c. Sales of goods purchased for re-sale by the enterprise in the same condition as purchased | | | | C20_Q01C |
| d. Sales of services | | | | |
| i. Value of repairs rendered to others | | | | C20_Q01D1 |
| ii. Other services (specify)..... | | | | C20_Q01D2 |
| (2) Value of equipment produced by the enterprise for own use..... | | | | C20_Q02 |
| (3) Change (+/-) in stocks of the goods produced by the enterprise (Find from question 1 of part E “STOCKS”)..... | | | | C20_Q03 |
| (4) Change (+/-) in stocks of the goods purchased for re-sale by the enterprise in the same condition as purchased. (Find from question 3 of part E “STOCKS”)..... | | | | C20_Q04 |
| (5) Change (+/-) in stocks of semi-finished goods (Find from question 2 of part E “STOCKS”) | | |  | C20_Q05 |
| Other Revenue: | | | | |
| (6) Rent | | | | C20_Q06 |
| (7) Commissions | | | | C20_Q07 |
| (8) Subsidies (for sales of services) | | | | C20_Q08 |
| (9) Other revenue (specify) | | | | C20_Q09 |
| (10) TOTAL {(1) to (9) except (1)a, (1)b, (1)c and (1)d} | | | | C20_Q10 |
| (11) Purchases of goods for re-sale in the same condition as purchased | | | | C20_Q11 |
| GROSS OUTPUT OF THE ENTERPRISE {10-11} | | | | C20 TOTAL |
| (12) Interest | | | | C20_Q12 |
| (13) Other subsidies/contributions..... | | | | C20_Q13 |
| (14) Dividends, Exchange Difference, Shares, etc..... | | | | C20_Q14 |
| (15) Profit/loss (+/-) from sales of fixed assets | | | | C20_Q15 |

C. TURNOVER

A. Sales: Is the total value of sales and services of an enterprise, including commissions, discounts and returns. The value of sales is the amount the customer is charged (excluding V.A.T.) after the deduction of any discounts and the value of goods returned. In the case of enterprises paying import and excise duties, these should be included in the value of sales.

1) d. Sales of services: It concerns receipts (excluding V.A.T.) from sales of services that do not form part of the main activity of the enterprise. They have to be declared separately in the following two categories:

- Value of repairs rendered to others
- Other services (electronic games, income from telephone and dry cleaning services, if they do not form part of the main activity of the enterprise).

D. PURCHASES FOR 2014

a. Purchases of goods for re-sale in the same condition as purchased: This is the value (after the subtraction of commercial discount) of all goods purchased for resale (irrespective of whether only a part was sold in 2014) and for which no processing was undertaken by the enterprise except from the classification and the packing. This should agree with question C. (11), page 3 of questionnaire.

b. Purchases of raw materials, packing materials etc: The purchase of raw materials, packing materials etc, irrespective of whether only a part was used in 2014 (e.g. food, drinks, medicines, dyes, candles etc).

c. Purchases of spare parts and fuel: The value of spare parts and non-transport fuels purchased by the enterprise during 2014.

E. STOCKS AT THE BEGINNING AND END OF 2014

The value of the stock should be estimated for both dates at average purchase prices of 2014. Goods that are rented to others should also be included in the stock.

(1) Finished goods produced by the enterprise: It concerns products that the enterprise produces and sells as it is reported in the question C. (1) b.

(2) Semi-finished goods: It does not apply.

(3) Goods purchased for re-sale in the same condition as purchased: It concerns products such as chocolates, newspapers, crisps, cigarettes etc, that were resold in the same condition as purchased. Products that are placed in the refrigerators, like ice creams, soft drinks etc, are not included.

(4) Raw materials and packing materials: This category includes materials that are directly related to the production process. (See description in questions F (1) and F (2)).

(5) Other stocks (fuel and spare parts): Includes non-transport fuels like gas, gasoline, diesel, charcoal and lubricants like oils for motor vehicles and machinery.

D. PURCHASES FOR 2014

| | Value (€) | Code |
|--|-----------|-----------|
| TOTAL VALUE OF PURCHASES | | C30_D_TOT |
| a. Purchases of goods for re-sale in the same condition as purchased | | C30_D_A |
| b. Purchases of raw materials, packing materials etc..... | | C30_D_B |
| c. Purchases of spare parts and non-transport fuel | | C30_D_C |

E. STOCKS AT THE BEGINNING AND END OF 2014

| Category of stocks | 1.1.2014 Value (€) | 31.12.2014 Value (€) |
|--|-----------------------|-------------------------|
| | C30_Q1_START | C30_Q1_END |
| (1) Finished goods produced by the enterprise | | |
| | C30_Q2_START | C30_Q2_END |
| (2) Semi-finished goods | | |
| | C30_Q3_START | C30_Q3_END |
| (3) Goods purchased for re-sale in the same condition as purchased | | |
| | C30_Q4_START | C30_Q4_END |
| (4) Raw materials and packing materials | | |
| | C30_Q5_START | C30_Q5_END |
| (5) Other stocks (non-transport fuel and spare parts) | | |
| | C30_TOT_START | C30_TOT_END |
| TOTAL VALUE OF STOCKS | | |

F. PRODUCTION EXPENSES OF THE ENTERPRISE FOR 2014 (DIRECT EXPENSES)

Do not include any labour expenses in this chapter.

(1) Cost of raw materials used for the production of goods and services: This is the value of raw materials used for the production of goods and services by the enterprise. It concerns enterprises that at the same time may deal with the production of goods. This category includes food, drinks, medicines that are used in clinics and infirmaries, nappies for the old people, purchases of video tapes from video clubs, purchases of movies from cinemas, materials that are used in barbershops and hairdressers, candles that are used in churches and monasteries. It should not include package, stationery etc (these are included in questions 2 and 10).

(2) Packing materials: The materials that were used by the enterprise for the packing of products, like containers of food etc.

The questions (1) and (2) should have the following correlation: The sum of two questions should be equal to the following: Purchases of raw materials, packing materials etc (D. b page 5 of the questionnaire) plus the difference in stocks (opening stock minus closing stock (E. 4 page 5 of the questionnaire).

(7) Amount paid to others for work done or services rendered to the enterprise: Includes commissions paid, laundry, computer services, night guarding, advertising (through advertising offices), anesthetic services by doctors in operations, dentistry technicians services, copyrights of intellectual property, TV programmes and movies, arbitrators, the Cyprus Radio Television Authority, subscription in cable channels, appearances of artists from abroad etc.

(14) Other production expenses (specify): Includes those expenses which are directly related to the activities of the enterprise, excluding administrative and clerical expenses which are included elsewhere in the questionnaire. Includes cleaning materials and garden expenses.

G. ADMINISTRATIVE AND OTHER RELATED EXPENSES

Administrative and other related expenses are expenses indirectly related to the commercial activities of the enterprise.

(8) Entertainment allowances: Includes expenses concerning hospitality of customers, expenses that kindergartens and schools have in their end of year celebrations, expenses of football players in restaurants and hotels etc.

(13) Patents and royalties: Includes the amount that is paid each year by enterprises to international companies for use of their brand name.

(15) Other administrative expenses (specify): Should be specified e.g. common expenses, newspapers, magazines, various competition expenses, gifts, donations, contributions etc.

H. RENT, INTEREST, DEPRECIATION AND INDIRECT TAXES FOR 2014

(5) Indirect taxes: These are taxes, other than income tax and Value Added Tax, related to the operation of the enterprise. Every effort should be made in order to give a detailed analysis of indirect taxes.

(b) Municipal taxes (other than waste collection and sewerage): Includes professional taxes, licence for the operation of the enterprise, fees for the right to sell alcoholic drinks, cigarettes and tobacco, fees to have music, authorization for offering services at the beach, umbrellas, water sports etc.

(e) Residence Rate: Are the fees which the hotel or hotel apartment owners pay to the local authorities for each overnight stay.

f. Other indirect taxes (CFA, show business, bet tax etc.): It concerns other indirect taxes that are not declared above, like the right of registration in the Department of the Registrar of Companies, mortgaging tax, tax on betting, registration of vehicles, C.F.A., entertainment tax, etc.

F. PRODUCTION EXPENSES OF THE ENTERPRISE FOR 2014

| Type of expenses | Value (€) | Code |
|--|-----------|----------------|
| (1) Cost of raw materials used for the production of goods and services | | C40_Q01 |
| (2) Packing materials | | C40_Q02 |
| (3) Fuel for power and heating (oil, charcoal, gas etc.) | | C40_Q03 |
| (4) Electricity | | C40_Q04 |
| (5) Water | | C40_Q05 |
| (6) Expenses on vehicles/boats.....Licences.....Insurance..... | | |
| a. Fuel and lubricants for vehicles/boats | | C40_Q06a |
| b. Repairs and other expenses of vehicles/boats | | C40_Q06b |
| c. Amount paid to others for transport | | C40_Q06c |
| (7) Amount paid to others for work done or services rendered to the enterprise | | C40_Q07 |
| (8) Amount paid for spare parts and repairs of machinery and equipment | | C40_Q08 |
| (9) Amount paid to others for repairs and maintenance of the buildings of the enterprise | | C40_Q09 |
| (10) Printing materials and stationery | | C40_Q10 |
| (11) Cost of materials used for the production of own account capital goods | | C40_Q11 |
| (12) Rates (waste collection, sewerage etc.) | | C40_Q12 |
| (13) Uniforms, clothing and replacements | | C40_Q13 |
| (14) Other production expenses (cleaning materials etc.): | | C40_Q14 |
| TOTAL VALUE OF DIRECT COSTS | | C40_TOT |

G. ADMINISTRATIVE AND OTHER RELATED EXPENSES FOR 2014

| Type of expenses | Value (€) | Code |
|---|-----------|----------------|
| (1) Telephone, telegram, postage and other related charges | | C50_Q01 |
| (2) Advertising | | C50_Q02 |
| (3) Legal services | | C50_Q03 |
| (4) Accounting and auditing | | C50_Q04 |
| (5) Technical – Consultancy services | | C50_Q05 |
| (6) Insurance: (.....) | | |
| a. Buildings and machinery | | C50_Q06a |
| b. Motor vehicles/boats | | C50_Q06b |
| c. Commodities | | C50_Q06c |
| d. Others (specify) | | C50_Q06d |
| (7) Warehouse and storage | | C50_Q07 |
| (8) Entertainment allowances | | C50_Q08 |
| (9) Traveling expenses (inside the country and abroad) | | C50_Q09 |
| (10) Personnel training (seminars etc)..... | | C50_Q10 |
| (11) Bank charges..... | | C50_Q11 |
| (12) Subscriptions (other than donations)..... | | C50_Q12 |
| (13) Patents and royalties..... | | C50_Q13 |
| (14) Payments for agency workers..... | | C50_Q14 |
| (15) Other administrative expenses (maintenance charges, newspapers, gifts) | | C50_Q15 |
| TOTAL ADMINISTRATIVE EXPENSES | | C50_TOT |

H. RENT, INTEREST, DEPRECIATION AND INDIRECT TAXES FOR 2014

| Rent, interest, depreciation and indirect taxes | Value (€) | Code |
|---|-----------|----------------|
| (1) Rent on buildings and parking spaces: | | |
| a. Actual paid | | C60_Q01a |
| b. Imputed for self-owned buildings | | C60_Q01b |
| (2) Rent for machinery and motor-vehicles | | C60_Q02 |
| (3) Interest paid on loans incurred by the enterprise | | C60_Q03 |
| (4) Depreciation for buildings, machinery, motor-vehicles and other fixed assets of the enterprise | | C60_Q04 |
| (5) Indirect taxes: | | |
| a. Motor-vehicle/boats licenses | | C60_Q05a |
| b. Municipal taxes (other than waste collection and sewerage) | | C60_Q05b |
| c. Municipal/community property rate | | C60_Q05c |
| d. Stamp duties | | C60_Q05d |
| e. Residence rate | | C60_Q05e |
| f. Other indirect taxes (CFA, entertainment tax, tax on betting etc.)..... | | C60_Q05f |
| (6) Excise duties (included in the sales value) | | C60_Q06 |
| TOTAL OF RENT, INTEREST, DEPRECIATION AND INDIRECT TAXES | | C60_TOT |

I. CAPITAL INVESTMENTS FOR 2014

| Type of equipment | Purchases Value (€) | Sales Value (€) |
|--|---------------------|------------------|
| (1) Land and plots | C70_Q1_P | C70_Q1_S |
| (2) Old buildings constructed before 2014 and were used: | C70_Q2a P | C70_Q2a S |
| a. as residences | | |
| b. in economic activity | C70_Q2b P | C70_Q2b S |
| (3) New structures (purchase, construction, large-scale repairs & transformations incl. air conditioning appliances & electrical installations) | C70_Q3_P | C70_Q3_S |
| (4) Transport equipment | C70_Q4_P | C70_Q4_S |
| (5) Furniture and fixtures | C70_Q5_P | C70_Q5_S |
| (6) Computers and software | C70_Q6_P | C70_Q6_S |
| a. Computers | C70_Q6a P | C70_Q6a S |
| b. Software | C70_Q6b P | C70_Q6b S |
| (7) Machinery and other equipment (over €500 each) | C70_Q7_P | C70_Q7_S |
| a. Tangible goods: | C70_Q7a P | C70_Q7a S |
| b. Intangible goods (e.g purchase of goodwill, movies production, purchase/sale of football players etc) | C70_Q7b P | C70_Q7b S |
| TOTAL OF PURCHASES/SALES | C70_TOT_P | C70_TOT_S |
| | | |

I. CAPITAL INVESTMENTS FOR 2014

The value of fixed assets should include purchase value, installation costs and any other expenses incurred by the firm until they become usable in production. Fixed assets produced by the enterprise for its own use should be valued at the cost of all work done including the cost of labor, materials and any other expenses incurred.

(6) Computer and software: Includes micro-computers and related devices. Also, included are operating and programming systems as well as software. Includes programmes for enterprise's own use.

(7) Machinery and other equipment: Includes all plant, machinery and all other capital equipment such as office machines (cash register, typewriters, telex, etc), mechanical handling equipment (forklifts) and other machinery and electrical equipment used by the enterprise. Also, includes professional tools of various types (**priced over €500**), such as carts, boxes, trolleys, mass balances, hair dryers, outdoor toys for kindergartens and other capital equipment (e.g. intangible goods like purchase of goodwill, purchase/sale of football players, movies production) other than those covered above.

J. EXPECTED EMPLOYMENT, OUTPUT AND CAPITAL INVESTMENTS FOR 2015

Employment and Output:

| | | |
|---|-------|--------|
| (1) Number of persons employed | | C80_Q1 |
| (2) Average number of persons employed (full time equivalent) | | C80_Q2 |
| (3) Gross output (€) of the enterprise | | C80_Q3 |

Capital Investments:

| | Value (€) | |
|---|-----------|----------------|
| (4) Land and plots | | C80_Q4 |
| (5) Buildings and other construction work | | C80_Q5 |
| (6) Machinery and other equipment (incl. computers) | | C80_Q6 |
| (7) Transport equipment | | C80_Q7 |
| (8) Furniture and fixtures | | C80_Q8 |
| TOTAL OF CAPITAL INVESTMENTS | | C80 TOT |

Auditing Office Information:

Name:

Address:

Telephone:

Email:

Person's name that provided the information:

..... (telephone:)

Email:

REMARKS

.....

FOR OFFICIAL USE

Interviewer Date

Checked by Date

Coded by Date

Final check by..... Date

Περισσότερες Στατιστικές για την Κύπρο

Για πλήρη στατιστική πληροφόρηση επισκεφθείτε την ιστοσελίδα της Στατιστικής Υπηρεσίας της Κύπρου:

<http://www.cystat.gov.cy>

Η ιστοσελίδα είναι φιλική προς τους χρήστες και διατίθεται σε δυο γλώσσες, Ελληνική και Αγγλική. Περιλαμβάνει τα πιο πρόσφατα στατιστικά στοιχεία και χρονοσειρές στοιχείων ταξινομημένα στις ακόλουθες θεματικές ενότητες:

| | | |
|---|--|--|
| ΟΙΚΟΝΟΜΙΑ Εθνικοί Λογαριασμοί Δημόσια Οικονομικά Κυριότεροι Οικονομικοί Δείκτες Δείκτης Τιμών Καταναλωτή Εναρμονισμένος Δείκτης Τιμών Καταναλωτή | ΕΡΓΑΣΙΑ Απασχόληση Ανεργία Εργατικό Κόστος και Απολαβές Μητρώο Επιχειρήσεων | ΥΠΗΡΕΣΙΕΣ Τουρισμός Μεταφορές και Επικοινωνίες Χονδρικό και Λιανικό Εμπόριο Άλλες Υπηρεσίες |
| ΠΛΗΘΥΣΜΟΣ ΚΑΙ ΚΟΙΝΩΝΙΚΕΣ ΣΥΝΘΗΚΕΣ Πληθυσμός Απογραφή Πληθυσμού Υγεία Εκπαίδευση Συνθήκες Διαβίωσης και Κοινωνική Προστασία Στοιχεία κατά Φύλο Έγκλημα | ΕΞΩΤΕΡΙΚΟ ΕΜΠΟΡΙΟ Εξωτερικό Εμπόριο | ΕΝΕΡΓΕΙΑ, ΠΕΡΙΒΑΛΛΟΝ Ενέργεια Περιβάλλον |
| | ΓΕΩΡΓΙΑ Γεωργία | ΕΠΙΣΤΗΜΗ ΚΑΙ ΤΕΧΝΟΛΟΓΙΑ Έρευνα και Ανάπτυξη Καινοτομία Κοινωνία της Πληροφορίας |
| | ΒΙΟΜΗΧΑΝΙΑ, ΚΑΤΑΣΚΕΥΕΣ Βιομηχανία Κατασκευές | ΓΕΝΙΚΑ Γενικά |

Στην ιστοσελίδα περιλαμβάνονται επίσης όλες οι ανακοινώσεις, πληροφορίες για τη Στατιστική Υπηρεσία, ο περί Στατιστικής Νόμος, Κατάλογος Εκδόσεων με πληροφορίες για όλες τις εκδόσεις της Στατιστικής Υπηρεσίας που κυκλοφόρησαν από την ίδρυσή της μέχρι σήμερα, εκδόσεις σε ηλεκτρονική μορφή (pdf), καθώς επίσης και συνδέσμοι στις ιστοσελίδες των Στατιστικών Υπηρεσιών άλλων χωρών και διεθνών οργανισμών. Στην ιστοσελίδα δημοσιεύεται επίσης "Ετήσιο Ημερολόγιο Ανακοινώσεων" το οποίο παρουσιάζει τις ημερομηνίες ανακοινώσεων των βραχυπρόθεσμων στατιστικών.

Τα στατιστικά στοιχεία και οι ηλεκτρονικές εκδόσεις (pdf) διατίθενται στην ιστοσελίδα δωρεάν. Οι έντυπες εκδόσεις διατίθενται προς πώληση από τα κεντρικά γραφεία της Στατιστικής Υπηρεσίας στη Λευκωσία και από το Τυπογραφείο της Κυπριακής Δημοκρατίας.

Κέντρο Υποστήριξης Ευρωπαϊκών Στατιστικών Δεδομένων

Όλες οι πληροφορίες που περιέχονται στην ιστοσελίδα της Eurostat (Ευρωπαϊκή Στατιστική Υπηρεσία) διατίθενται δωρεάν στους χρήστες. Η ιστοσελίδα (<http://ec.europa.eu/eurostat>) προσφέρει, μεταξύ άλλων, πρόσβαση στις βάσεις δεδομένων καθώς και τις εκδόσεις της Eurostat σε ηλεκτρονική μορφή (pdf).

Η Eurostat οργάνωσε σε συνεργασία με τα Κράτη Μέλη, ένα δίκτυο κέντρων υποστήριξης. Αποστολή τους είναι να παρέχουν βοήθεια και καθοδήγηση στους διαδικτυακούς χρήστες ευρωπαϊκών στατιστικών και ως εκ τούτου σε όλους τους χρήστες της ιστοσελίδας της Eurostat.

Από τον Ιανουάριο του 2005, στη Στατιστική Υπηρεσία λειτουργεί Κέντρο Υποστήριξης Ευρωπαϊκών Στατιστικών Δεδομένων, του οποίου ο ρόλος είναι να παρέχει, εκ μέρους της Eurostat, υποστήριξη στους χρήστες για τα ακόλουθα:

- Ενημέρωση για τη διαθεσιμότητα δεδομένων και εκδόσεων
- Επιβεβαίωση δεδομένων
- Μεθοδολογικές πληροφορίες
- Τεχνική υποστήριξη

Οι ενδιαφερόμενοι χρήστες μπορούν να επικοινωνούν με το Κέντρο μέσω:

- της ιστοσελίδας της Στατιστικής Υπηρεσίας στο μέρος Υπηρεσίες / Κέντρο Υποστήριξης Δεδομένων Ε.Ε.
- του ηλεκτρονικού ταχυδρομείου: eustatistics@cystat.mof.gov.cy
- του τηλεφώνου: +357-22605151
- του τηλεμοιτύπου: +357-22661313

Η εξυπηρέτηση γίνεται καθημερινά στις ώρες λειτουργίας της δημόσιας υπηρεσίας.

More Statistics on Cyprus

Detailed statistics on Cyprus are available on the website of the Statistical Service of Cyprus:

<http://www.cystat.gov.cy>

The website is user friendly and is available in both Greek and English. It includes the latest statistics and time series data grouped in the following themes:

| | | |
|---|--|--|
| ECONOMY AND FINANCE National Accounts Public Finance Main Economic Indicators Consumer Price Index Harmonized Index of Consumer Prices | LABOUR Employment Unemployment Labour Cost and Earnings Business Register | SERVICES Tourism Transport and Communications Wholesale and Retail Trade Other Services |
| POPULATION AND SOCIAL CONDITIONS Population Population Census Health Education Living Conditions and Social Protection Gender Statistic Crime | EXTERNAL TRADE External Trade | ENERGY, ENVIRONMENT Energy Environment |
| | AGRICULTURE Agriculture | SCIENCE AND TECHNOLOGY Research and Development Innovation Information Society |
| | INDUSTRY, CONSTRUCTION Industry Construction | GENERAL General |

The website also includes all the announcements, information about the Statistical Service, the Statistics Law, a Publications Catalogue containing details of the publications issued by the Statistical Service since its establishment, electronic publications (pdf) and links to websites of statistical services of other countries and international organizations. In addition, the website contains the "Annual Release Calendar" which presents the release dates of short-term statistics.

Data and electronic publications (pdf) are available on the website free of charge. Paper publications are obtainable from the central offices of the Statistical Service in Lefkosia and from the Printing Office of the Republic of Cyprus.

European Statistical Data Support (ESDS)

All the information contained on the website of Eurostat (<http://ec.europa.eu/eurostat>) is available free of charge to all users. Amongst other, the website offers access to statistical data contained in Eurostat's databases as well as to the publications of Eurostat in electronic format (pdf).

Eurostat set up with all Member States a network of support centers. Their mission is to provide help and guidance to Internet users of European statistical data, thus to all users of Eurostat's website.

As from January 2005 the Statistical Service of Cyprus (CYSTAT) has set up the Centre of European Statistical Data Support (ESDS) which provides, on behalf of Eurostat, free of charge support on EU data for the following:

- Information on availability of data/ publications
- Verification of data
- Methodological information
- Technical support

Users may contact the ESDS Centre via:

- CYSTAT's website (<http://www.cystat.gov.cy>) under the section Services / ESDS where they can fill out the predefined form
- email: eustatistics@cystat.mof.gov.cy
- telephone: +357-22605151
- fax: +357-22661313

The service is available daily during the working hours of the Cyprus civil service.

