



ΚΥΠΡΙΑΚΗ ΔΗΜΟΚΡΑΤΙΑ
REPUBLIC OF CYPRUS

ΟΙΚΟΝΟΜΙΚΕΣ ΣΤΑΤΙΣΤΙΚΕΣ ΤΗΣ ΥΓΕΙΑΣ
ECONOMIC STATISTICS ON HEALTH
2013

ΣΤΑΤΙΣΤΙΚΗ ΥΠΗΡΕΣΙΑ
STATISTICAL SERVICE

Στατιστικές Υπηρεσιών ● Σειρά II ● Αρ. Έκθεσης 8
Statistics on Services ● Series II ● Report No. 8

Διατίθεται από το Τυπογραφείο της Κυπριακής Δημοκρατίας
Obtainable from the Printing Office of the Republic of Cyprus

Τιμή/Price: € 6,50

ISSN:1986 -0455

© *Copyright: 2015 Κυπριακή Δημοκρατία/Republic of Cyprus*

Αναδημοσίευση επιτρέπεται με την προϋπόθεση ότι θ' αναφέρεται η πηγή.

Quotations are permitted on the condition that the source is stated.

ΠΡΟΛΟΓΟΣ

Η έκθεση αυτή καλύπτει τον τομέα της υγείας και κοινωνικής μέριμνας. Τα αντίστοιχα στοιχεία για τα έτη πριν το 2006 περιλαμβάνονταν στην έκδοση «Οικονομικές Στατιστικές της Εκπαίδευσης, Υγείας και Άλλων Κοινωνικών και Προσωπικών Υπηρεσιών».

Η έκθεση παρουσιάζει στοιχεία για τον αριθμό των επιχειρήσεων, την απασχόληση, την ακαθάριστη αξία παραγωγής, την προστιθέμενη αξία, το εργατικό κόστος και άλλα έξοδα και τις ακαθάριστες πάγιες κεφαλαιουχικές επενδύσεις.

Η έκδοση αυτή ετοιμάστηκε από το προσωπικό του Κλάδου Στατιστικών Υπηρεσιών, υπό την καθοδήγηση και εποπτεία του κ. Παντελή Πρωτοπαπά, Ανώτερου Λειτουργού Στατιστικής, Προϊσταμένου του Τομέα Στατιστικών Επιχειρήσεων, Ενέργειας, Περιβάλλοντος, Επιστήμης και Τεχνολογίας.

Θερμές ευχαριστίες απευθύνονται σε όλες τις επιχειρήσεις για την πολύτιμη συνεργασία και βοήθειά τους στην παροχή των αναγκαίων στοιχείων.

Γ. Χρ. Γεωργίου
Διευθυντής
Στατιστικής Υπηρεσίας

Δεκέμβριος, 2015

PREFACE

This report covers the sector of health and social work. The corresponding data for the years prior to 2006 were included in the publication “Economic Statistics on Education, Health and Other Social and Personal Service Activities”.

The report provides data on the number of enterprises, employment, gross output, value added, labour costs and other expenses and gross fixed capital formation.

This publication has been prepared by the staff of the Services Statistics Section, under the guidance and supervision of Mr. Pantelis Protopapas, Senior Statistics Officer, Head of the Business, Energy, Environment, Science and Technology Statistics Division.

Sincere thanks are extended to all enterprises for their valuable co-operation and assistance in providing the necessary data.

G. Chr. Georgiou
Director
Statistical Service

December, 2015

ΠΕΡΙΕΧΟΜΕΝΑ	<u>Σελίδα</u> <u>Page</u>	CONTENTS
ΠΡΟΛΟΓΟΣ	3	PREFACE
ΠΕΡΙΕΧΟΜΕΝΑ	5-6	CONTENTS
ΕΙΣΑΓΩΓΗ		INTRODUCTION
Κυριότερες εξελίξεις κατά το 2013	7-13	Main developments in 2013
Πηγές πληροφοριών και μέθοδοι	13-15	Sources of data and methods
Όροι που χρησιμοποιήθηκαν	16-17	Definitions of terms used
Σύμβολα και συντομογραφίες	18	Symbols and abbreviations
Σύστημα ταξινόμησης οικονομικών δραστηριοτήτων NACE Αναθ. 2	19	Statistical classification of economic activities NACE Rev. 2
ΚΥΡΙΟΙ ΔΕΙΚΤΕΣ ΤΟΥ ΤΟΜΕΑ ΤΗΣ ΥΓΕΙΑΣ ΚΑΙ ΚΟΙΝΩΝΙΚΗΣ ΜΕΡΙΜΝΑΣ (ΔΗΜΟΣΙΟΣ ΚΑΙ ΙΔΙΩΤΙΚΟΣ)		MAIN INDICATORS OF THE HEALTH AND SOCIAL WORK SECTOR (PUBLIC AND PRIVATE)
1. Κύριοι δείκτες του τομέα της υγείας και κοινωνικής μέριμνας, 2008-2013	23	1. Main indicators of the health and social work sector, 2008-2013
ΣΥΝΟΠΤΙΚΟΙ ΠΙΝΑΚΕΣ ΤΟΥ ΤΟΜΕΑ ΙΔΙΩΤΙΚΗΣ ΥΓΕΙΑΣ ΚΑΙ ΚΟΙΝΩΝΙΚΗΣ ΜΕΡΙΜΝΑΣ		SUMMARY TABLES OF THE PRIVATE HEALTH AND SOCIAL WORK SECTOR
2. Ακαθάριστη αξία παραγωγής, ενδιάμεση ανάλωση και προστιθέμενη αξία, 2008-2013	27	2. Gross output, intermediate inputs and value added, 2008-2013
3. Ανάλυση δαπανών, 2008-2013	28-29	3. Cost analysis, 2008-2013
4. Προστιθέμενη αξία κατά κατηγορία συντελεστή εισοδήματος, 2008-2013	30	4. Value added by category of factor income, 2008-2013
5. Ακαθάριστη αξία παραγωγής κατά οικονομική δραστηριότητα, 2008-2013	31	5. Gross output by economic activity, 2008-2013
6. Προστιθέμενη αξία κατά οικονομική δραστηριότητα, 2008-2013	32	6. Value added by economic activity, 2008-2013
7. Ακαθάριστες πάγιες κεφαλαιουχικές επενδύσεις, 2008-2013	33	7. Gross fixed capital formation, 2008-2013
8. Απασχόληση κατά οικονομική δραστηριότητα, 2008-2013	34	8. Employment by economic activity, 2008-2013
9. Αριθμός επιχειρήσεων κατά οικονομική δραστηριότητα, 2008-2013	35	9. Number of enterprises by economic activity, 2008-2013
ΣΥΝΟΠΤΙΚΟΙ ΠΙΝΑΚΕΣ ΤΟΥ ΤΟΜΕΑ ΔΗΜΟΣΙΑΣ ΥΓΕΙΑΣ ΚΑΙ ΚΟΙΝΩΝΙΚΗΣ ΜΕΡΙΜΝΑΣ		SUMMARY TABLES OF THE PUBLIC HEALTH AND SOCIAL WORK SECTOR
10. Ανάλυση δαπανών, 2008-2013	39	10. Cost analysis, 2008-2013
11. Ακαθάριστη αξία παραγωγής κατά οικονομική δραστηριότητα, 2008-2013	40	11. Gross output by economic activity, 2008-2013
12. Προστιθέμενη αξία κατά οικονομική δραστηριότητα, 2008-2013	41	12. Value added by economic activity, 2008-2013

	<u>Σελίδα</u>	
	<u>Page</u>	
13. Ακαθάριστες πάγιες κεφαλαιουχικές επενδύσεις, 2008-2013	42	13. Gross fixed capital formation, 2008-2013
14. Απασχόληση κατά οικονομική δραστηριότητα, 2008-2013	43	14. Employment by economic activity, 2008-2013
ΑΝΑΛΥΤΙΚΟΙ ΠΙΝΑΚΕΣ ΤΟΥ ΤΟΜΕΑ ΙΔΙΩΤΙΚΗΣ ΥΓΕΙΑΣ ΚΑΙ ΚΟΙΝΩΝΙΚΗΣ ΜΕΡΙΜΝΑΣ ΓΙΑ ΤΟ 2013		
15. Αριθμός επιχειρήσεων κατά μέγεθος και οικονομική δραστηριότητα, 2013	47	15. Number of enterprises by size and economic activity, 2013
16. Απασχόληση, ακαθάριστη αξία παραγωγής, προστιθέμενη αξία και ακαθάριστες πάγιες κεφαλαιουχικές επενδύσεις κατά οικονομική δραστηριότητα, 2013	48	16. Employment, gross output, value added and gross fixed capital fixed formation by economic activity, 2013
17. Αναλογίες μεγεθών κατά οικονομική δραστηριότητα, 2013	49	17. Operating ratios by economic activity, 2013
18. Απασχόληση κατά κατηγορία εργαζομένων, 2013	50	18. Employment by category, 2013
19. Εργατικό κόστος κατά κατηγορία εργαζομένων, 2013	51	19. Labour costs by category, 2013
20. Αξία πωλήσεων και ακαθάριστη αξία παραγωγής κατά οικονομική δραστηριότητα, 2013	52	20. Turnover and gross output by economic activity, 2013
21. Ακαθάριστη αξία παραγωγής, ενδιάμεση ανάλωση και προστιθέμενη αξία, 2013	53	21. Gross output, intermediate inputs and value added, 2013
22. Προστιθέμενη αξία κατά κατηγορία συντελεστή εισοδήματος και τόκοι που πληρώθηκαν για δάνεια, 2013	54	22. Value added by factor incomes and interest paid on loans, 2013
23. Ακαθάριστες πάγιες κεφαλαιουχικές επενδύσεις, κατά κατηγορία και οικονομική δραστηριότητα, 2013	55	23. Gross fixed capital formation by type and economic activity, 2013
ΠΑΡΑΡΤΗΜΑ		
Ερωτηματολόγιο έρευνας	59-80	APPENDIX Survey questionnaire

ΕΙΣΑΓΩΓΗ

INTRODUCTION

I. ΚΥΡΙΟΤΕΡΕΣ ΕΞΕΛΙΞΕΙΣ ΚΑΤΑ ΤΟ 2013

I. MAIN DEVELOPMENTS IN 2013

1.1 Η ανάπτυξη του τομέα της υγείας και κοινωνικής μέριμνας

1.1 Growth in the sector of health and social work

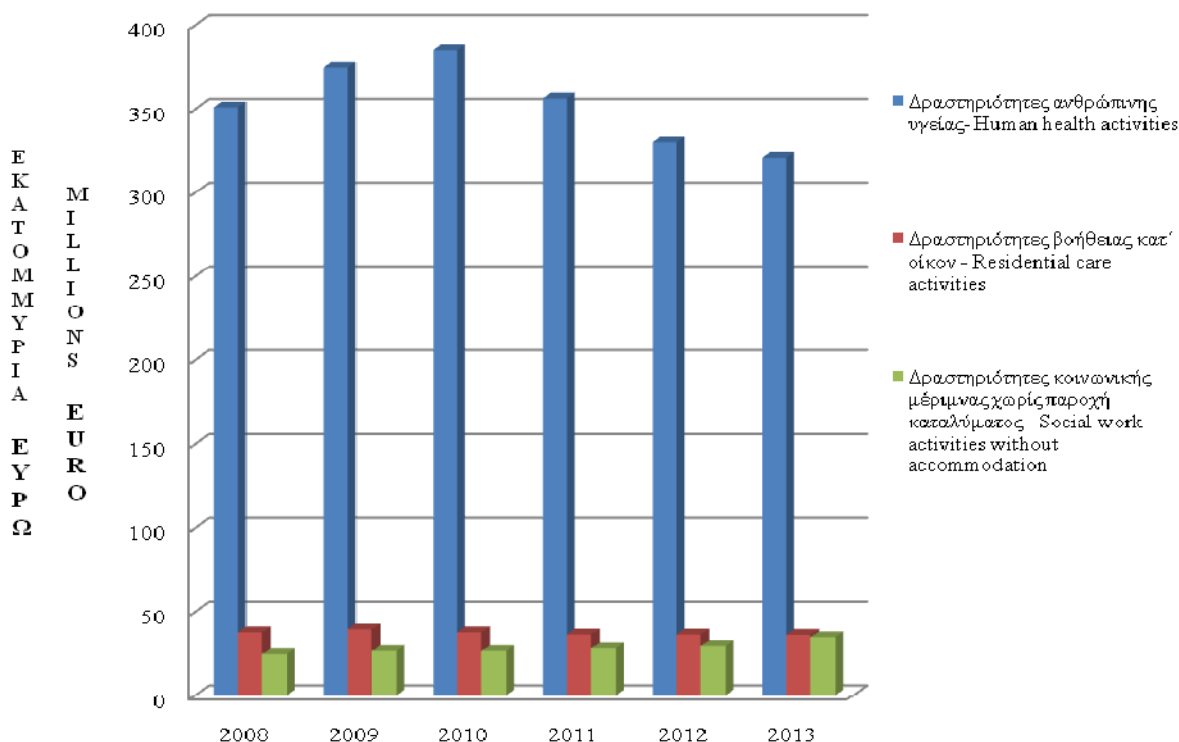
Κατά το 2013 ο τομέας της υγείας και κοινωνικής μέριμνας παρουσίασε σημεία σταθεροποίησης, με την προστιθέμενη αξία να αυξάνεται κατά 0,1% σε σταθερές τιμές σε σύγκριση με τον προηγούμενο χρόνο.

During 2013 the sector of health and social work showed signs of stagnation, with its value added at constant prices rising by 0,1% compared to the previous year.

Σε τρέχουσες τιμές αγοράς, η προστιθέμενη αξία μειώθηκε κατά 3,9% στα €555,8 εκ. το 2013 σε σύγκριση με €578,1 εκ. το 2012. Η συνεισφορά του τομέα στην Α.Πρ.Α το 2013 ήταν 4,0% από 3,8% το 2012. Η ακαθάριστη αξία παραγωγής μειώθηκε κατά 4,0% στα €888,8 εκ. το 2013 από €925,5 εκ. το 2012.

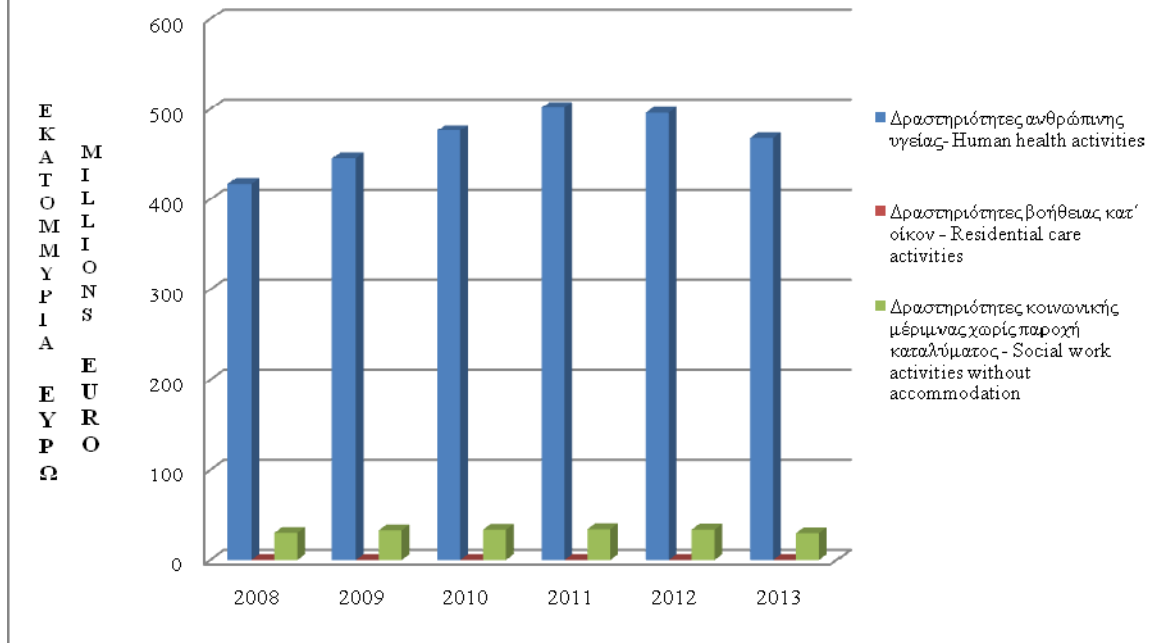
At current market prices, value added decreased by 3,9% to €555,8 mn in 2013 compared to €578,1 mn in 2012. The contribution of the sector to G.V.A in 2013 was 4,0% from 3,8% in 2012. Gross output decreased by 4,0% to €888,8 mn in 2013 from €925,5 mn in 2012.

ΔΙΑΓΡΑΜΜΑ 1. ΑΚΑΘΑΡΙΣΤΗ ΑΞΙΑ ΠΑΡΑΓΩΓΗΣ ΣΕ ΤΡΕΧΟΥΣΕΣ ΤΙΜΕΣ ΤΗΣ ΙΔΙΩΤΙΚΗΣ ΥΓΕΙΑΣ, 2008-2013
FIGURE 1. GROSS OUTPUT AT CURRENT PRICES OF THE PRIVATE HEALTH, 2008-2013



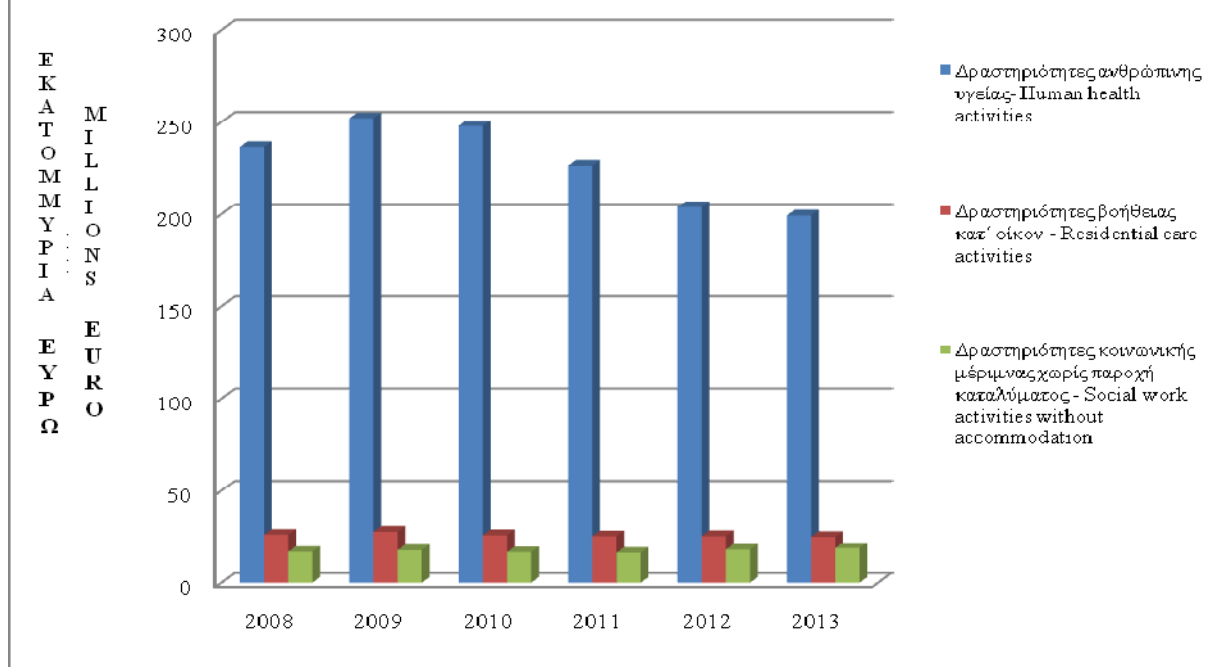
ΔΙΑΓΡΑΜΜΑ 2. ΑΚΑΘΑΡΙΣΤΗ ΑΞΙΑ ΠΑΡΑΓΩΓΗΣ ΣΕ ΤΡΕΧΟΥΣΕΣ ΤΙΜΕΣ ΤΗΣ ΔΗΜΟΣΙΑΣ ΥΓΕΙΑΣ, 2008-2013

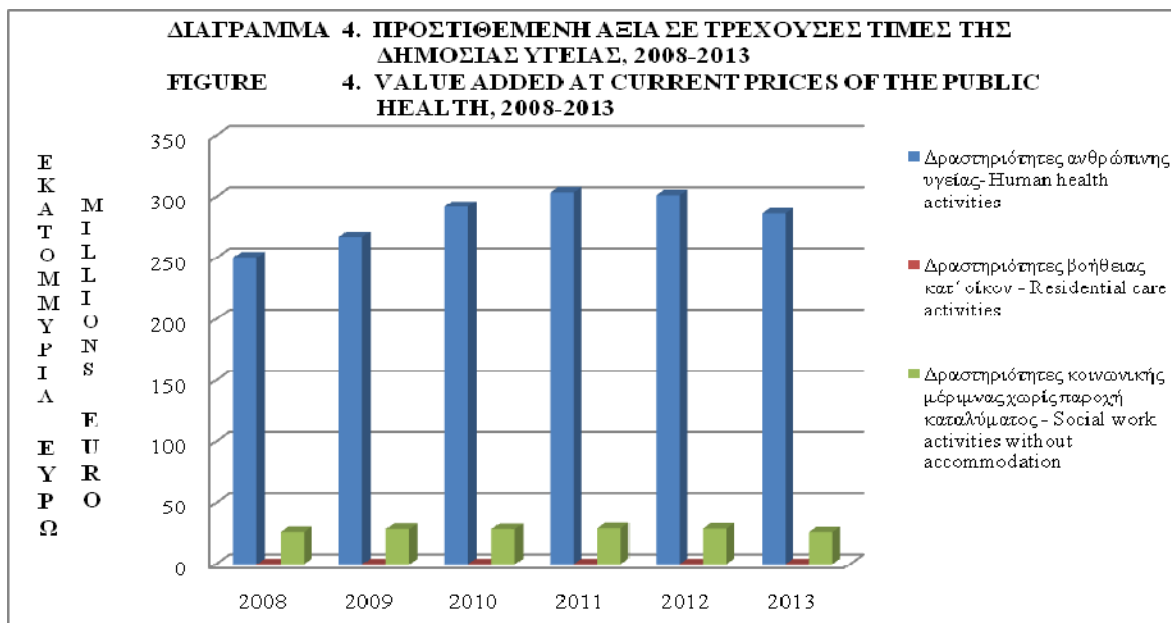
FIGURE 2. GROSS OUTPUT AT CURRENT PRICES OF THE PUBLIC HEALTH, 2008-2013



ΔΙΑΓΡΑΜΜΑ 3. ΠΡΟΣΤΙΘΕΜΕΝΗ ΑΞΙΑ ΣΕ ΤΡΕΧΟΥΣΕΣ ΤΙΜΕΣ ΤΗΣ ΙΔΙΩΤΙΚΗΣ ΥΓΕΙΑΣ, 2008-2013

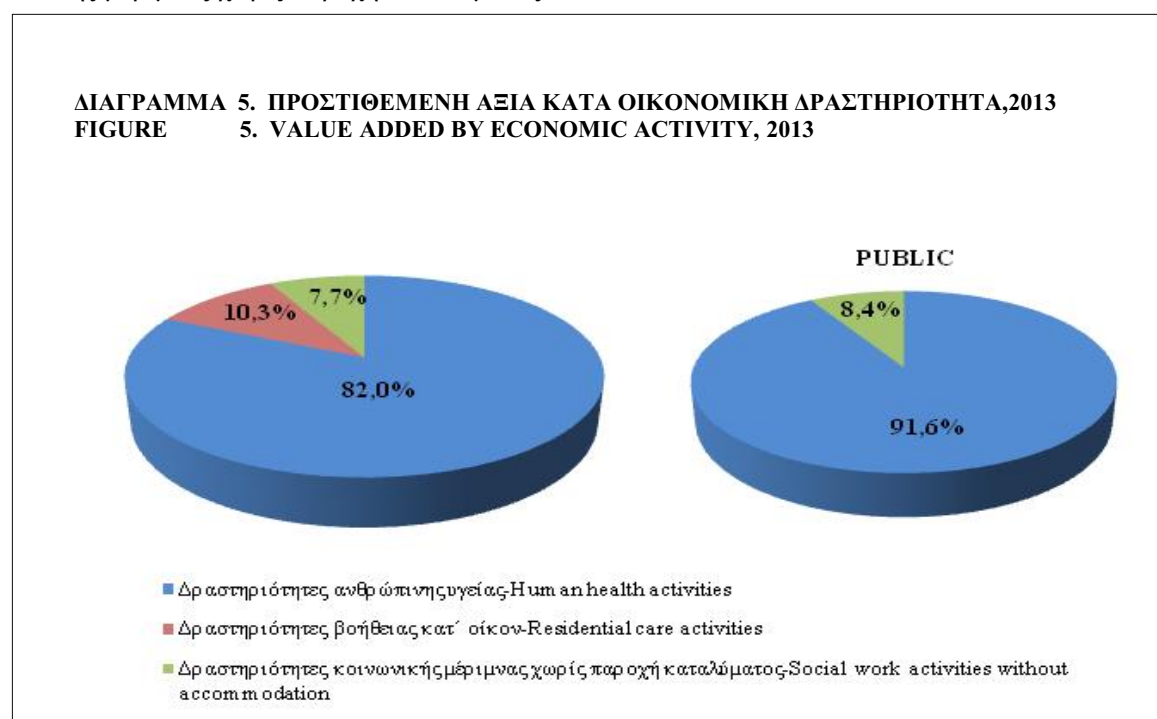
FIGURE 3. VALUE ADDED AT CURRENT PRICES OF THE PRIVATE HEALTH, 2008-2013





Η προστιθέμενη αξία σε τρέχουσες τιμές αγοράς στον ιδιωτικό τομέα μειώθηκε κατά 1,7% το 2013 σε σύγκριση με το 2012. Από τη συνολική προστιθέμενη αξία των €243,1 εκ., 82,0% προήλθε από τις δραστηριότητες ανθρώπινης υγείας, 10,3% από τις δραστηριότητες βοήθειας κατ' οίκου και 7,7% από τις δραστηριότητες κοινωνικής μέριμνας χωρίς παροχή καταλύματος. Στο δημόσιο τομέα, η προστιθέμενη αξία σε τρέχουσες τιμές αγοράς μειώθηκε κατά 5,5% το 2013 σε σύγκριση με το 2012. Από τη συνολική προστιθέμενη αξία των €312,7 εκ., 91,6% προήλθε από τις δραστηριότητες ανθρώπινης υγείας και 8,4% από τις δραστηριότητες κοινωνικής μέριμνας χωρίς παροχή καταλύματος.

Value added at current market prices in the private sector decreased by 1,7% in 2013 over 2012. Of the total value added of €243,1 mn, 82,0% was generated by the human health activities, 10,3% by the residential care activities and 7,7% by the social work activities without accommodation. In the public sector, value added at current market prices decreased by 5,5% in 2013 over 2012. Of the total value added of €312,7 mn, 91,6% was generated by human health activities and 8,4% by social work activities without accommodation.



1.2 Απασχόληση

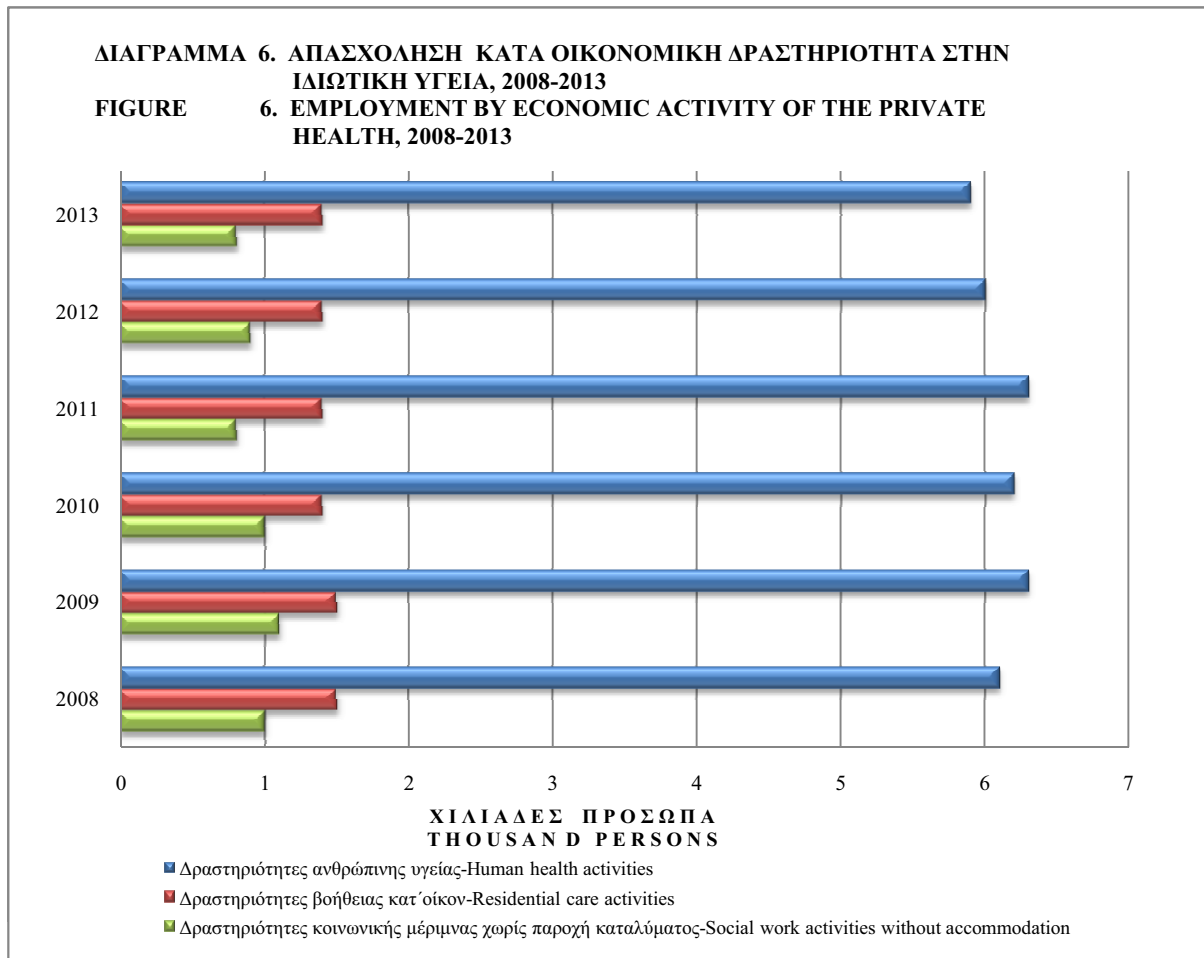
Η απασχόληση στον τομέα μειώθηκε κατά 2,3% το 2013 σε σύγκριση με τον προηγούμενο χρόνο και έφθασε τα 16.251 άτομα που αντιπροσωπεύουν το 3,8% του συνόλου του οικονομικά ενεργού πληθυσμού και 3,9% του συνόλου του επικερδώς απασχολούμενου πληθυσμού.

Στον ιδιωτικό τομέα η απασχόληση μειώθηκε κατά 0,9% σε 8.142 άτομα το 2013 από 8.217 το 2012. Στις δραστηριότητες ανθρώπινης υγείας και στις δραστηριότητες κοινωνικής μέριμνας χωρίς παροχή καταλύματος παρατηρήθηκε μείωση 0,8% και 3,6% αντίστοιχα, ενώ στις δραστηριότητες βοήθειας κατ' οίκον παρατηρήθηκε αύξηση 0,4%. Στον δημόσιο τομέα η απασχόληση μειώθηκε κατά 3,8% σε 8.109 άτομα το 2013 από 8.425 το 2012. Στις δραστηριότητες ανθρώπινης υγείας και στις δραστηριότητες κοινωνικής μέριμνας χωρίς παροχή καταλύματος παρατηρήθηκε μείωση 3,0% και 8,6% αντίστοιχα.

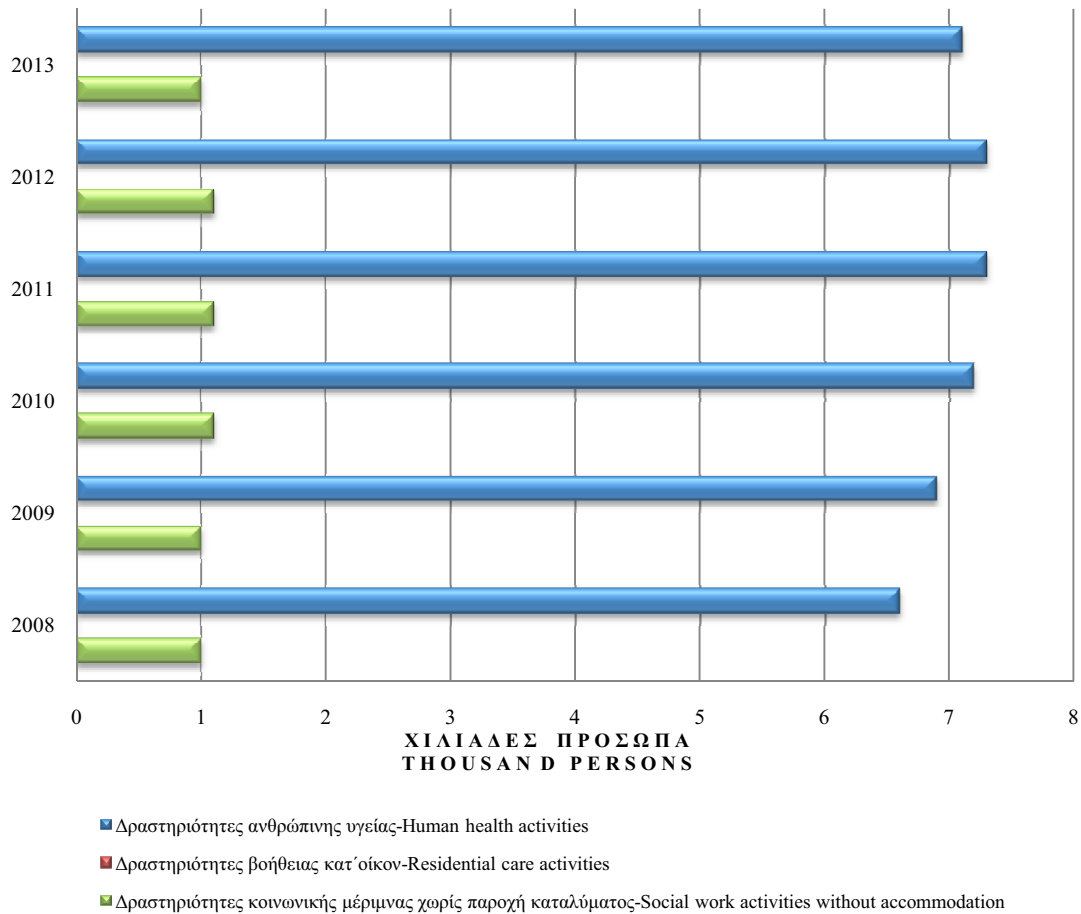
1.2 Employment

Employment in the sector decreased by 2,3% in 2013 compared to the previous year and reached 16.251 persons, accounting for 3,8% of the total economically active population and 3,9% of the total gainfully employed population.

Employment in the private sector decreased by 0,9% to 8.142 persons in 2013 from 8.217 in 2012. A decrease of 0,8% and 3,6% was exhibited in human health activities and in social work activities without accommodation respectively whereas, an increase of 0,4% was exhibited in residential care activities. Employment in the public sector decreased by 3,8% to 8.109 persons in 2013 compared to 8.425 in 2012. A decrease of 3,0% and 8,6% was exhibited in human health activities and in social work activities without accommodation respectively.



ΔΙΑΓΡΑΜΜΑ 7. ΑΠΑΣΧΟΛΗΣΗ ΚΑΤΑ ΟΙΚΟΝΟΜΙΚΗ ΔΡΑΣΤΗΡΙΟΤΗΤΑ ΣΤΗΝ ΔΗΜΟΣΙΑ ΥΓΕΙΑ, 2008-2013
FIGURE 7. EMPLOYMENT BY ECONOMIC ACTIVITY OF THE PUBLIC HEALTH, 2008-2013



1.3 Επενδύσεις

Οι ακαθάριστες πάγιες κεφαλαιουχικές επενδύσεις στο δημόσιο και ιδιωτικό τομέα το 2013 αυξήθηκαν κατά 16,0% στα €16,7 εκ. σε σύγκριση με €14,4 εκ. τον προηγούμενο χρόνο.

Οι επενδύσεις σε νέα κτίρια έφθασαν τα €8,4 εκ., σε μηχανήματα και άλλο εξοπλισμό €6,8 εκ., σε έπιπλα €1,2 εκ. και σε μεταφορικά μέσα €0,3 εκ.

Στον ιδιωτικό τομέα οι επενδύσεις αυξήθηκαν κατά 21,1% σε €14,9 εκ. από €12,3 εκ. το 2012.

Οι επενδύσεις στο δημόσιο τομέα μειώθηκαν κατά 14,3% σε €1,8 εκ. σε σύγκριση με €2,1 εκ. το 2012.

1.3 Investments

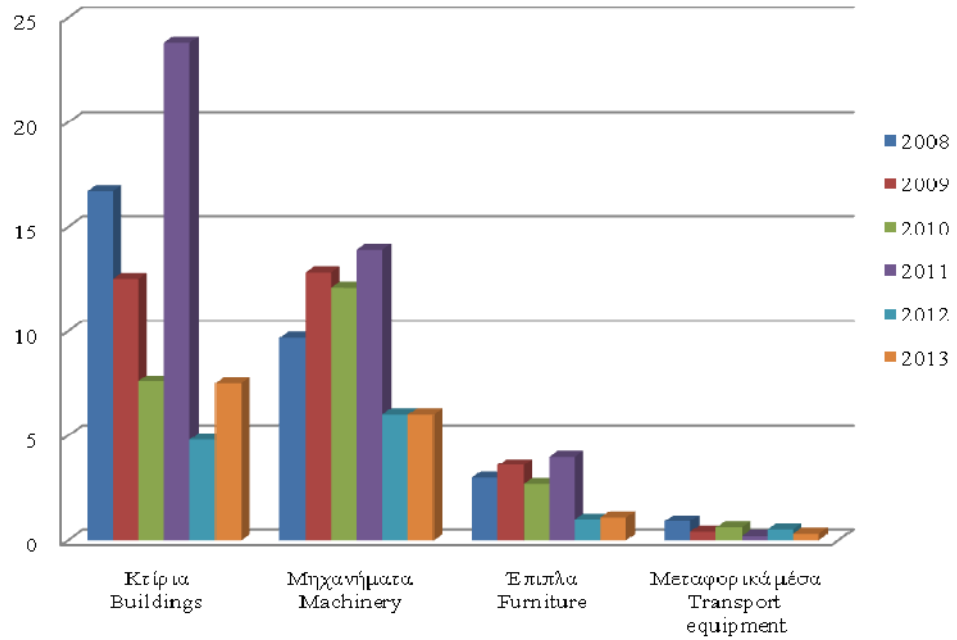
Gross fixed capital formation in the public and private sector increased by 16,0% in 2013 and amounted to €16,7 mn compared to €14,4 mn in the previous year.

Investment in new buildings accounted for €8,4 mn, in machinery and equipment €6,8 mn, in furniture €1,2 mn and in transport equipment €0,3 mn.

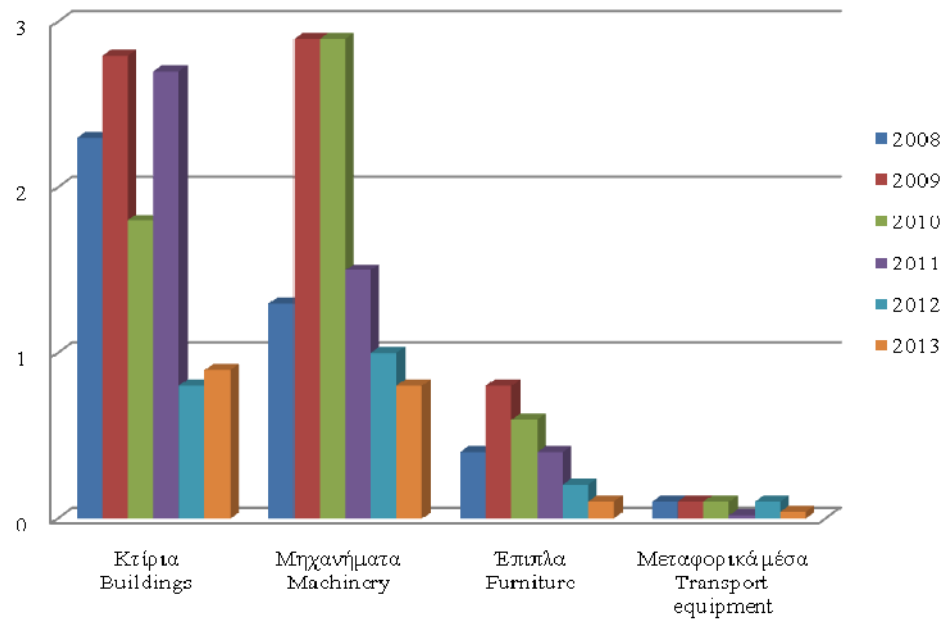
In the private sector investment increased by 21,1% to €14,9 mn from €12,3 mn in 2012.

Investment in the public sector decreased by 1,43% to €1,8 mn compared to €2,1 mn in 2012.

ΔΙΑΓΡΑΜΜΑ 8. ΑΚΑΘΑΡΙΣΤΕΣ ΠΑΓΙΕΣ ΚΕΦΑΛΑΙΟΥΧΙΚΕΣ ΕΠΕΝΔΥΣΕΙΣ ΤΗΣ ΙΔΙΩΤΙΚΗΣ ΥΓΕΙΑΣ, 2008-2013
FIGURE 8. GROSS FIXED CAPITAL FORMATION OF THE PRIVATE HEALTH, 2008-2013



ΔΙΑΓΡΑΜΜΑ 9. ΑΚΑΘΑΡΙΣΤΕΣ ΠΑΓΙΕΣ ΚΕΦΑΛΑΙΟΥΧΙΚΕΣ ΕΠΕΝΔΥΣΕΙΣ ΤΗΣ ΔΗΜΟΣΙΑΣ ΥΓΕΙΑΣ, 2008-2013
FIGURE 9. GROSS FIXED CAPITAL FORMATION OF THE PUBLIC HEALTH, 2008-2013



1.4 Κόστος Παραγωγής

Το συνολικό κόστος παραγωγής αγαθών και υπηρεσιών στο τομέα της υγείας και κοινωνικής μέριμνας έφθασε τα €860,9 εκ. Από αυτά, τα €497,6 εκ. σημειώθηκαν στον δημόσιο τομέα και τα €363,3 εκ. στον ιδιωτικό τομέα. Το συνολικό κόστος σαν αναλογία της ακαθάριστης αξίας παραγωγής ήταν 96,9%.

Η ενδιάμεση ανάλωση αποτελεί το 37,2% του συνολικού κόστους παραγωγής στο δημόσιο τομέα και το 40,8% στον ιδιωτικό τομέα. Το εργατικό κόστος αντιπροσωπεύει το 62,7% του συνολικού κόστους στο δημόσιο τομέα και το 49,7% στον ιδιωτικό. Το ποσοστό που πληρώθηκε για τόκους δανείων στον ιδιωτικό τομέα αποτελεί το 2,7% του συνολικού κόστους. Η απόσβεση κτιρίων και εξοπλισμού ήταν 0,1% του συνολικού κόστους για το δημόσιο τομέα και 6,5% για τον ιδιωτικό τομέα. Το ποσοστό που πληρώθηκε για έμμεσους φόρους στον ιδιωτικό τομέα ήταν 0,3% του συνολικού κόστους.

II. ΠΗΓΕΣ ΠΛΗΡΟΦΟΡΙΩΝ ΚΑΙ ΜΕΘΟΔΟΙ

2.1 Κάλυψη

Καλύπτονται όλες οι δραστηριότητες που εμπίπτουν στο τμήμα “Q” του Ευρωπαϊκού Συστήματος Ταξινόμησης Οικονομικών Δραστηριοτήτων (NACE Αναθ. 2). Συγκεκριμένα καλύπτονται: (α) οι δραστηριότητες ανθρώπινης υγείας, (β) οι δραστηριότητες βοήθειας κατ’ οίκον και (γ) οι δραστηριότητες κοινωνικής μέριμνας χωρίς παροχή καταλύματος.

2.2 Η Έρευνα

Τα στοιχεία για τον ιδιωτικό τομέα συλλέγονται στα πλαίσια της ετήσιας Έρευνας Υπηρεσιών και Μεταφορών. Πρόκειται για δειγματοληπτική έρευνα που απευθύνεται στις επιχειρήσεις. Τα στοιχεία για το δημόσιο τομέα προέρχονται από διοικητικές πηγές.

1.4 Production Cost

The total cost incurred for the production of goods and services in the sector of health and social work, amounted to €860,9 mn. Of this amount, €497,6 mn was incurred in the public sector and €363,3 mn in the private sector. Total cost as a proportion to total gross output was 96,9%.

Intermediate inputs accounted for 37,2% of the total production costs in the public sector and 40,8% in the private sector. Labour costs represent 62,7% of the total cost in the public sector and 49,7% in the private. The proportion of interest paid for loans in the private sector represents 2,7% of the total costs. Depreciation of buildings and equipment makes up 0,1% of the total cost for the public sector and 6,5% for the private sector. The proportion of indirect taxes in the private sector was 0,3% of the total cost.

II. SOURCES OF DATA AND METHODS

2.1 Coverage

All activities classified under the section “Q” of the European Classification System of Economic Activities (NACE Rev. 2) are being covered. They are distinguished into: (a) human health activities, (b) residential care activities and (c) social work activities without accommodation.

2.2 The Survey

The data for the private sector are derived from the annual Services and Transport Survey, which is a sample survey addressed to enterprises. The data for the public sector are derived from administrative sources.

2.3 Το Δείγμα

Όσον αφορά τον ιδιωτικό τομέα, η Έρευνα διεξάγεται πάνω σε δειγματοληπτική βάση για επιχειρήσεις που απασχολούν λιγότερα από 20 άτομα, ενώ καλύπτει όλες τις επιχειρήσεις που απασχολούν πέραν των 20 ατόμων. Το Μητρώο Επιχειρήσεων αποτέλεσε τη βάση για την επιλογή του δείγματος. Το μέγεθος του δείγματος το 2013 ήταν 235 επιχειρήσεις, από τις οποίες 50 απασχολούσαν πάνω από 20 άτομα και 185 επιχειρήσεις λιγότερα από 20 άτομα.

2.4 Αξιολόγηση των Αποτελεσμάτων

Για σκοπούς στατιστικού ελέγχου της αξιοπιστίας των αποτελεσμάτων της Έρευνας 2013, υπολογίστηκε ο συντελεστής μεταβλητότητας για τις κυριότερες παραμέτρους. Τα αποτελέσματα της ανάλυσης δίδονται στον πιο κάτω πίνακα:

ΣΥΝΤΕΛΕΣΤΕΣ ΜΕΤΑΒΛΗΤΟΤΗΤΑΣ ΤΗΣ ΕΡΕΥΝΑΣ, 2013
COEFFICIENTS OF VARIATION OF THE SURVEY, 2013

Παράμετρος	Αποτελέσματα έρευνας Survey results	Συντελεστής μεταβλητότητας Coefficient of variation (%)	Parameter
Απασχόληση (αριθμός)	8.142	1,80	Employment (number)
Ακαθάριστη αξία παραγωγής (€εκ.)	€ 391,1	3,24	Gross output (€mn)
Έξοδα παραγωγής (€εκ.)	€ 107,8	4,26	Production expenses (€mn)
Προστιθέμενη αξία (€εκ.)	€ 243,1	3,70	Value added (€mn)

2.5 Στατιστική Μονάδα Έρευνας

Η στατιστική μονάδα που καλύφθηκε σε κάθε περίπτωση ήταν η επιχείρηση.

2.6 Περίοδος Αναφοράς

Η περίοδος στην οποία αναφέρονται οι πληροφορίες είναι το ημερολογιακό έτος 2013.

2.7 Εμπιστευτικότητα των Στοιχείων

Σύμφωνα με τον περί Στατιστικής Νόμο, αρ. 15(I) του 2000, όλα τα στοιχεία που συλλέγονται

2.3 The Sample

As concerns the private sector, the Survey is carried out on a sample basis for the enterprises employing less than 20 persons, while it covers all enterprises engaging 20 persons and over. The Business Register provided the framework for drawing the sample. The sample size for 2013 was 235 enterprises of which 50 employed 20 persons and over and 185 enterprises employing less than 20 persons.

2.4 Evaluation of Survey Results

In order to provide a statistical check of the accuracy of the results of the 2013 Survey, coefficients of variation for the major parameters were calculated. The results of this analysis are presented in the table below:

2.5 The Statistical Unit Enumerated

The statistical unit enumerated was the enterprise.

2.6 Reference Period

The reference period for the data collected was the calendar year 2013.

2.7 Confidentiality of Data Collected

In compliance with the Statistics Law, No. 15(I) 2000, all data collected are treated as

θεωρούνται εμπιστευτικά και χρησιμοποιούνται αποκλειστικά για σκοπούς στατιστικής. Καμιά πληροφορία που αφορά συγκεκριμένη επιχείρηση ή πρόσωπα δημοσιεύεται ή αποκαλύπτεται σε οποιονδήποτε.

2.8 Ερωτηματολόγιο της Έρευνας

Το ερωτηματολόγιο που χρησιμοποιήθηκε για την έρευνα δίδεται στο Παράρτημα. Οι πληροφορίες που ζητούνται στο ερωτηματολόγιο αναφέρονται στην απασχόληση, μισθούς, αγορές και πωλήσεις κεφαλαιουχικού εξοπλισμού, αποθέματα στην αρχή και στο τέλος του χρόνου, αξία παραγωγής, διάφορα έξοδα όπως έξοδα παραγωγής, διοικητικά έξοδα, έμμεσους φόρους, τόκους για δάνεια, στην απόσβεση κεφαλαιουχικού εξοπλισμού και στα ενοίκια που πληρώθηκαν.

2.9 Συλλογή Στοιχείων

Η συλλογή των στοιχείων έγινε κατά την περίοδο Μαΐου-Δεκεμβρίου, 2014. Απογραφείς της Στατιστικής Υπηρεσίας επισκέφθηκαν όλες τις επιχειρήσεις που περιλαμβάνονταν στην έρευνα. Πριν αρχίσουν οι προσωπικές συνεντεύξεις, εστάλησαν επιστολές σε όλες τις επιχειρήσεις του δείγματος, έτσι ώστε να ενημερωθούν για τη διεξαγωγή της έρευνας.

2.10 Μηχανογραφική Επεξεργασία και Αποτελέσματα

Η μηχανογράφηση των στοιχείων της έρευνας έγινε από τον Κλάδο Μηχανογράφησης της Στατιστικής Υπηρεσίας με τη χρήση του λογισμικού Microsoft Access. Η επεξεργασία και η εξαγωγή των τελικών αποτελεσμάτων έγινε από τον Κλάδο Στατιστικών Υπηρεσιών.

confidential and used it solely for statistical purposes. No data for individual enterprises or persons are published or disclosed to anyone.

2.8 Questionnaire of the Survey

The questionnaire used for the survey is presented in the Appendix. The information sought in the questionnaire is related to employment and labour costs by employment status, purchases and sales of fixed assets, stocks at the beginning and end of the year, value of output, intermediate costs by type, administrative expenses, indirect taxes, interest on loans, depreciation and rents paid.

2.9 Enumeration

The enumeration was carried out during the period May-December, 2014. Enumerators of the Statistical Service visited every enterprise included in the survey. Before the personal interviews were effected, letters were dispatched to all enterprises included in the sample, so that the enterprises to be informed for the survey conduction.

2.10 Data Processing and Results

The data entry of the survey was carried out by the Data Processing Section of the Statistical Service using the software Microsoft Access. The processing and the extraction of the survey outcomes were carried out by the Services Statistics Section.

III. ΟΡΟΙ ΠΟΥ ΧΡΗΣΙΜΟΠΟΙΗΘΗΚΑΝ

3.1 Επιχείρηση είναι μια οικονομική μονάδα με νομική οντότητα, εταιρεία ή αυτοεργοδοτούμενος που ασχολείται με μια ή περισσότερες οικονομικές δραστηριότητες. Δυνατόν να περιλαμβάνει περισσότερα από ένα υποστατικά σε διαφορετικές τοποθεσίες.

3.2 Απασχολούμενα άτομα περιλαμβάνουν τους εργαζόμενους ιδιοκτήτες, μέλη της οικογένειας που εργάζονται χωρίς μισθό και τους μόνιμους και έκτακτους μισθωτούς. Η μέση απασχόληση για το έτος προκύπτει από τον μέσο όρο των εργαζομένων στην επιχείρηση κατά τους 12 μήνες, κατά κατηγορία. Οι μερικές απασχολούμενοι, δηλαδή τα άτομα που εργάζονται λιγότερες μέρες/ώρες από το κανονικό ωράριο της επιχείρησης μετατρέπονται σε ισοδύναμα πλήρως απασχολούμενα άτομα με συντελεστή μετατροπής τις κανονικές μέρες λειτουργίας της επιχείρησης (260 εργάσιμες μέρες τον χρόνο).

3.3 Ακαθάριστη αξία παραγωγής είναι η αξία της παραγωγής των υπηρεσιών, οι καθαρές εισπράξεις από αγαθά που πωλούνται ακριβώς στην ίδια κατάσταση όπως αγοράζονται και άλλες εισπράξεις.

3.4 Προστιθέμενη αξία σε τιμές αγοράς είναι η ολική αξία παραγωγής αφού αφαιρεθεί από αυτή το κόστος των υλικών, τα καύσιμα και άλλα άμεσα έξοδα, διοικητικά έξοδα και ενοίκια.

3.5 Προστιθέμενη αξία σε τιμές συντελεστών παραγωγής είναι η προστιθέμενη αξία σε τιμές αγοράς αφού αφαιρεθούν οι έμμεσοι φόροι. Περιλαμβάνει τους μισθούς, τόκους για δάνεια, κέρδη και την απόσβεση των κεφαλαίων.

3.6 Μισθοί και ημερομίσθια περιλαμβάνουν τους κανονικούς μισθούς, 13ο και 14ο μισθό, την αμοιβή από υπερωρίες, άλλα ωφελήματα, την αξία πληρωμών σε είδος, το τιμαριθμικό επίδομα κλπ. Οι πληρωμές δίδονται ακαθάριστες δηλαδή πριν αφαιρεθούν από αυτές ο φόρος εισοδήματος, οι κοινωνικές ασφαλίσεις και οι συνεισφορές σε άλλα ταμεία. Οι μισθοί περιλαμβάνουν επίσης τους υποτιθέμενους μισθούς για μέλη της οικογένειας που εργάζονται αμισθί στην επιχείρηση, εργαζόμενους ιδιοκτήτες και συνεταίρους.

III. DEFINITIONS OF TERMS USED

3.1 Enterprise refers to an economic unit which is a legal entity - a firm or self-employed - engaging in one, or predominantly one, kind of economic activity. It may consist of more than one establishments located at various sites.

3.2 Persons engaged in an establishment or enterprise refers to working proprietors, unpaid family members, permanent and casual employees. The average employment for the year is derived as a simple twelve month average of the number employed in each category. Part-time employees, that is persons working less than the usual number of working days of the establishment or persons working fewer hours every day, are converted into full-time equivalent, using as conversion factor the number of working days for which the establishment usually operates (about 260 days per year).

3.3 Gross output is defined as the value of services produced, net receipts from the sale of goods sold in the same condition as purchased and other receipts.

3.4 Value added at market prices is the gross output less the cost of materials, fuels and other direct costs as well as administrative expenses and rents.

3.5 Value added at factor cost is the value derived by deducting from value added at market prices indirect taxes. It comprises of wages and salaries, interest on loans, operating surplus and depreciation.

3.6 Wages and salaries include normal wages and salaries, 13th and 14th salaries, overtime earnings, bonuses, value of payments in kind, cost of living allowances etc. The payments are given gross i.e. before any deductions for income tax, social insurance and other contributions to other funds have been made. They also include imputed wages for unpaid family workers, working proprietors and partners.

3.7 Συνεισφορές των εργοδοτών σε διάφορα ταμεία περιλαμβάνουν τις κοινωνικές ασφάλισεις, τα ταμεία προνοίας, συντάξεως, ιατρικής περίθαλψης και άλλα ταμεία.

3.8 Ακαθάριστες πάγιες κεφαλαιουχικές επενδύσεις αναφέρονται στις κεφαλαιουχικές δαπάνες εξαιρουμένης της γης αφού αφαιρεθεί η αξία των πωλήσεων αντίστοιχου κεφαλαιουχικού εξοπλισμού. Το κόστος κεφαλαιουχικού εξοπλισμού που παράγεται για ίδια χρήση και οι προσθήκες ή μετατροπές περιλαμβάνονται στις πάγιες κεφαλαιουχικές επενδύσεις. Η αξία πάγιων κεφαλαίων περιλαμβάνει το ολικό κόστος δηλαδή την τιμή παράδοσης συν το κόστος εγκατάστασης.

3.9 Αποσβέσεις είναι η υπολογισμένη αξία της φθοράς του κεφαλαιουχικού εξοπλισμού, όπως κτιρίων, μηχανημάτων, μεταφορικών μέσων, επίπλων κλπ. Είναι βασισμένη πάνω στην έννοια της λογιστικής απόσβεσης και όχι της οικονομικής.

3.10 Αποθέματα αναφέρονται στα αποθέματα στην αρχή και στο τέλος του έτους αναφοράς. Η αξία τους βασίζεται στη μέση τιμή αγοράς κατά τη διάρκεια του έτους.

3.11 Έμμεσοι φόροι περιλαμβάνουν τις άδειες αυτοκινήτων, τους επαγγελματικούς και δημοτικούς φόρους, τις άδειες λειτουργίας των επιχειρήσεων, τα χαρτόσημα και άλλους έμμεσους φόρους.

3.12 Τόκοι αναφέρονται στα ποσά που πληρώθηκαν ως τόκος για δάνεια που συνήψε η επιχείρηση.

3.13 Κόστος παραγωγής περιλαμβάνει όλα τα έξοδα (έξοδα παραγωγής, διοικητικά έξοδα, ενοίκια), έμμεσους φόρους, μισθούς και ημερομίσθια, αποσβέσεις και τόκους που πληρώθηκαν για δάνεια.

3.7 Employer's contribution to various funds include social insurance, provident and pension funds, medical and other funds.

3.8 Gross fixed capital formation refers to the expenditure on fixed assets excluding land, less the value of sales of similar fixed assets. The cost of any assets produced for own use and of any major additions and alterations to existing fixed assets are included. Fixed assets acquired from others were valued at the full cost incurred i.e. at the delivery prices plus installation costs.

3.9 Depreciation is the estimated value of wear and tear of existing assets such as buildings, machinery, vehicles and furniture, etc. It is based on an accounting depreciation concept and not on an economic one.

3.10 Stocks refer to stocks held at the beginning and end of the reference year valued at average purchase prices during the year.

3.11 Indirect taxes refer to motor vehicle licences, professional and municipality taxes, fees for business licences, stamp duties and other indirect taxes.

3.12 Interest refers to the amount paid as interest for capital borrowed by the enterprise.

3.13 Production cost includes inputs (direct costs, administrative costs, rents), indirect taxes, labour costs, depreciation and interest paid on loans.

ΣΥΜΒΟΛΑ ΚΑΙ ΣΥΝΤΟΜΟΓΡΑΦΙΕΣ

Τα ακόλουθα σύμβολα χρησιμοποιούνται στην έκδοση:

0	Μηδέν ή λιγότερο από το μισό της μονάδας μέτρησης
εκ.	Εκατομμύριο
000'ς	Χιλιάδες
€	Ευρώ
Α.Πρ.Α	Ακαθάριστη Προστιθέμενη Αξία
Περ.	Περιλαμβανομένου
μ.α.τ.	Μη αλλού ταξινομημένα
%	Ποσοστό
NACE (Αναθ. 2)	Στατιστική Ταξινόμηση Οικονομικών Δραστηριοτήτων της Στατιστικής Υπηρεσίας της ΕΕ (Eurostat)

SYMBOLS AND ABBREVIATIONS

The following symbols were used in the report:

0	Nil, or less than half of the unit of measurement
mn	Million
000's	Thousand
€	Euro
G.V.A.	Gross Value Added
Incl.	Including
n.e.c.	Not elsewhere classified
%	Percentage
NACE (Rev. 2)	Statistical Classification of Economic Activities of the EU Statistical Office (Eurostat)

ΣΥΣΤΗΜΑ ΤΑΞΙΝΟΜΗΣΗΣ ΟΙΚΟΝΟΜΙΚΩΝ ΔΡΑΣΤΗΡΙΟΤΗΤΩΝ NACE ANAΘ. 2
 STATISTICAL CLASSIFICATION OF ECONOMIC ACTIVITIES NACE REV. 2

Κώδικας NACE Αναθ. 2 Code NACE Rev. 2	Περιγραφή	Description
Q	ΔΡΑΣΤΗΡΙΟΤΗΤΕΣ ΣΧΕΤΙΚΕΣ ΜΕ ΤΗΝ ΑΝΘΡΩΠΙΝΗ ΥΓΕΙΑ ΚΑΙ ΚΟΙΝΩΝΙΚΗ ΜΕΡΙΜΝΑ	HUMAN HEALTH AND SOCIAL WORK ACTIVITIES
86	ΔΡΑΣΤΗΡΙΟΤΗΤΕΣ ΑΝΘΡΩΠΙΝΗΣ ΥΓΕΙΑΣ	HUMAN HEALTH ACTIVITIES
8610	Νοσοκομειακές δραστηριότητες	Hospital activities
8621	Δραστηριότητες άσκησης γενικών ιατρικών επαγγελματιών	General medical practice activities
8622	Δραστηριότητες άσκησης ειδικών ιατρικών επαγγελματιών	Specialist medical practice activities
8623	Δραστηριότητες άσκησης οδοντιατρικών επαγγελματιών	Dental practice activities
8690	Άλλες δραστηριότητες ανθρώπινης υγείας	Other human health activities
87	ΔΡΑΣΤΗΡΙΟΤΗΤΕΣ ΒΟΗΘΕΙΑΣ ΚΑΤ' ΟΙΚΟΝ	RESIDENTIAL CARE ACTIVITIES
8710	Δραστηριότητες αποκλειστικού νοσοκόμου κατ' οίκον	Residential nursing care activities
8720	Δραστηριότητες αποκλειστικού νοσοκόμου κατ' οίκον για νοητική υστέρηση, ψυχική υγεία και χρήση ουσιών	Residential care activities for mental retardation, mental health and substance abuse
8730	Δραστηριότητες αποκλειστικού νοσοκόμου κατ' οίκον για ηλικιωμένους και άτομα με αναπηρία (γηροκομεία)	Residential care activities for the elderly and disabled
8790	Άλλες δραστηριότητες αποκλειστικού νοσοκόμου κατ' οίκον	Other residential care activities
88	ΔΡΑΣΤΗΡΙΟΤΗΤΕΣ ΚΟΙΝΩΝΙΚΗΣ ΜΕΡΙΜΝΑΣ ΧΩΡΙΣ ΠΑΡΟΧΗ ΚΑΤΑΛΥΜΑΤΟΣ	SOCIAL WORK ACTIVITIES WITHOUT ACCOMMODATION
8810	Δραστηριότητες κοινωνικής μέριμνας χωρίς παροχή καταλύματος για ηλικιωμένους και άτομα με αναπηρία	Social work activities without accommodation for the elderly and disabled
8891	Δραστηριότητες βρεφονηπιακών και παιδικών σταθμών	Child day-care activities
8899	Άλλες δραστηριότητες κοινωνικής μέριμνας χωρίς παροχή καταλύματος μ.α.τ.	Other social work activities without accommodation n.e.c.

**ΚΥΡΙΟΙ ΔΕΙΚΤΕΣ ΤΟΥ ΤΟΜΕΑ ΥΓΕΙΑΣ
ΚΑΙ ΚΟΙΝΩΝΙΚΗΣ ΜΕΡΙΜΝΑΣ
(ΔΗΜΟΣΙΑ ΚΑΙ ΙΔΙΩΤΙΚΗ)**

**MAIN INDICATORS OF THE HEALTH
AND SOCIAL WORK SECTOR
(PUBLIC AND PRIVATE)**

ΠΙΝΑΚΑΣ 1. ΚΥΡΙΟΙ ΔΕΙΚΤΕΣ ΤΟΥ ΤΟΜΕΑ ΤΗΣ ΥΓΕΙΑΣ ΚΑΙ ΚΟΙΝΩΝΙΚΗΣ ΜΕΡΙΜΝΑΣ, 2008-2013
 TABLE 1. MAIN INDICATORS OF THE HEALTH AND SOCIAL WORK SECTOR, 2008-2013

ΔΕΙΚΤΗΣ	2008	2009	2010	2011	2012	2013	INDICATOR
ΑΚΑΘΑΡΙΣΤΗ ΑΞΙΑ ΠΑΡΑΓΩΓΗΣ ΣΕ ΤΡΕΧΟΥΣΕΣ ΤΙΜΕΣ ΑΓΟΡΑΣ (€εκ.) Ετήσιος ρυθμός αύξησης (%)	860,5 12,7	918,9 6,8	958,9 4,4	956,3 -0,3	925,5 -3,2	888,8 -4,0	GROSS OUTPUT AT CURRENT MARKET PRICES (€mn) Annual growth rate (%)
ΠΡΟΣΤΙΘΕΜΕΝΗ ΑΞΙΑ ΣΕ ΤΡΕΧΟΥΣΕΣ ΤΙΜΕΣ ΑΓΟΡΑΣ (€εκ.) Ετήσιος ρυθμός αύξησης (%) Ποσοστό στην Α.Π.Α. (%) Ετήσιος ρυθμός αύξησης σε σταθερές τιμές 2005 (%) Προστιθέμενη αξία σε τρέχουσες τιμές επί της ακαθάριστης αξίας παραγωγής (%)	556,7 12,6 3,4 7,5 64,7	593,2 6,6 3,6 1,3 64,6	611,3 3,1 3,7 1,9 63,8	600,9 -1,7 3,8 2,2 62,8	578,1 -3,8 3,8 0,6 62,5	555,8 -3,9 4,0 0,1 62,5	VALUE ADDED AT CURRENT MARKET PRICES (€mn) Annual growth rate (%) Share of G.V.A. (%) Annual growth rate at constant prices 2005 (%) Share of value added at current prices to gross output (%)
ΑΠΑΣΧΟΛΗΣΗ ΚΑΙ ΑΠΟΛΑΒΕΣ Απασχόληση (Αριθμός) % στο σύνολο του οικονομικά ενεργού πληθυσμού (%) % στο σύνολο των επικερδώς απασχολούμενων (%) Εργατικό κόστος ανά απασχολούμενο (€) Προστιθέμενη αξία σε τρέχουσες τιμές ανά απασχολούμενο (€)	16.269 4,0 4,3 28.165 34.218	16.916 4,1 4,5 29.055 35.067	16.845 4,1 4,2 30.836 36.290	16.917 4,0 4,1 30.995 35.520	16.642 3,9 4,5 31.132 34.737	16.251 3,8 3,9 30.315 34.201	EMPLOYMENT AND EARNINGS Persons engaged (Number) % of total economically active population (%) % of total gainfully employed population (%) Labour costs per person engaged (€) Value added at current prices per person engaged (€)
ΑΚΑΘΑΡΙΣΤΕΣ ΠΑΓΙΕΣ ΚΕΦΑΛΑΙΟΥΧΙΚΕΣ ΕΠΕΝΔΥΣΕΙΣ ΣΕ ΤΡΕΧΟΥΣΕΣ ΤΙΜΕΣ ΑΓΟΡΑΣ (€εκ.) Κτίρια και άλλα έργα υποδομής ¹ Μηχανήματα και άλλος εξοπλισμός Έπιπλα Μεταφορικά μέσα	34,4 19,0 11,0 3,4 1,0	35,9 15,3 15,7 4,4 0,5	28,4 9,4 15,0 3,3 0,7	46,5 26,5 15,4 4,4 0,2	14,4 5,6 7,0 1,2 0,6	16,7 8,4 6,8 1,2 0,3	GROSS FIXED CAPITAL FORMATION AT CURRENT MARKET PRICES (€mn) Buildings and other works ¹ Machinery and other equipment Furniture Transport equipment

¹ Περιλαμβάνει και αγορές παλαιών κτιρίων / Including purchases of old buildings

**ΣΥΝΟΠΤΙΚΟΙ ΠΙΝΑΚΕΣ ΤΟΥ ΤΟΜΕΑ ΙΔΙΩΤΙΚΗΣ ΥΓΕΙΑΣ
ΚΑΙ ΚΟΙΝΩΝΙΚΗΣ ΜΕΡΙΜΝΑΣ**

**SUMMARY TABLES OF THE PRIVATE HEALTH
AND SOCIAL WORK SECTOR**

ΠΙΝΑΚΑΣ 2. ΑΚΑΘΑΡΙΣΤΗ ΑΕΙΑ ΠΑΡΑΓΩΓΗΣ, ΕΝΔΙΑΜΕΣΗ ΑΝΑΛΩΣΗ ΚΑΙ ΠΡΟΣΤΙΘΕΜΕΝΗ ΑΕΙΑ, 2008-2013
 TABLE 2. GROSS OUTPUT, INTERMEDIATE INPUTS AND VALUE ADDED, 2008-2013

ΚΑΤΗΓΟΡΙΑ ΣΥΝΤΕΛΕΣΤΗ ΕΙΣΟΔΗΜΑΤΟΣ	(€000 's)							CATEGORY OF FACTOR INCOME
	2008	2009	2010	2011	2012	2013		
ΑΚΑΘΑΡΙΣΤΗ ΑΕΙΑ ΠΑΡΑΓΩΓΗΣ	413.514	440.911	449.163	420.704	396.001	391.120		GROSS OUTPUT
ΕΝΔΙΑΜΕΣΗ ΑΝΑΛΩΣΗ	133.948	143.500	158.743	152.862	148.652	148.009		INTERMEDIATE INPUTS
Έξοδα παραγωγής	100.474	105.783	118.271	113.563	110.400	107.751		Production expenses
Διοικητικά έξοδα	18.535	19.972	20.589	20.751	20.180	21.040		Administrative expenses
Ενοίκια που πληρώθηκαν	14.939	17.745	19.883	18.548	18.072	19.218		Rents paid
ΠΡΟΣΤΙΘΕΜΕΝΗ ΑΕΙΑ ΣΕ ΤΡΕΧΟΥΣΕΣ ΤΙΜΕΣ ΑΓΟΡΑΣ	279.566	297.411	290.420	267.842	247.349	243.111		VALUE ADDED AT CURRENT MARKET PRICES
ΕΜΜΕΣΟΙ ΦΟΡΟΙ	1.066	1.109	789	803	792	1.170		INDIRECT TAXES
ΠΡΟΣΤΙΘΕΜΕΝΗ ΑΕΙΑ ΣΕ ΤΙΜΕΣ ΣΥΝΤΕΛΕΣΤΩΝ ΠΑΡΑΓΩΓΗΣ	278.500	296.302	289.631	267.039	246.557	241.941		VALUE ADDED AT FACTOR COST

ΠΙΝΑΚΑΣ 3. ΑΝΑΛΥΣΗ ΔΑΠΑΝΩΝ, 2008-2013
TABLE 3. COST ANALYSIS, 2008-2013

		(€000's)						
ΕΣΟΔΑ/ΔΑΠΑΝΕΣ		2008	2009	2010	2011	2012	2013	OUTPUT/INPUTS
1. ΑΚΑΘΑΡΙΣΤΗ ΛΕΙΑ ΠΑΡΑΓΩΓΗΣ		413.514	440.911	449.163	420.704	396.001	391.120	1. GROSS OUTPUT
2. ΕΞΟΔΑ ΠΑΡΑΓΩΓΗΣ		100.474	105.783	118.271	113.563	110.400	107.751	2. PRODUCTION EXPENSES
	Πρώτες ύλες	52.861	55.727	56.818	56.294	53.776	50.854	Raw materials
	Υλικά συσκευασίας	19	20	25	12	13	166	Packing materials
	Καύσιμα (φωτισμός & θέρμανση)	1.610	1.466	1.607	1.610	1.737	1.632	Fuels (lighting and heating)
	Ηλεκτρισμός	8.569	8.169	8.667	9.589	11.263	9.975	Electricity
	Νερό	621	639	621	670	735	776	Water
	Μεταφορικά Εξόδα							Transport Costs
	Καύσιμα & λιπαντικά οχημάτων	1.087	885	998	1.058	1.176	1.326	Fuels and lubricants
	Επιδιορθώσεις και άλλα έξοδα οχημάτων	405	330	385	496	546	535	Repairs and other expenses of vehicles
	Μεταφορικά από άλλους	507	447	360	428	445	434	Transport provided by others
	Υπηρεσίες που παράσχεθηκαν απο άλλους	22.371	24.153	35.248	30.700	28.626	29.994	Services rendered by others
	Ανταλλακτικά και επιδιορθώσεις μηχανημάτων & εξοπλισμού	3.256	3.593	4.002	4.926	4.126	4.076	Repairs and spare parts of machinery & equipment
	Επιδιορθώσεις κτιρίων	2.676	3.247	3.328	2.662	2.816	2.304	Repairs of buildings
	Εκτυπωτικά και γραφική ύλη	2.104	2.191	1.888	1.781	1.688	1.893	Printing and stationery
	Τέλη (σκύβαλα, αποχετευτικό κλπ)	642	642	670	572	598	701	Rates (waste collection, sewerage etc.)
	Ρουχισμός και αντικαταστάσεις	281	423	536	136	207	246	Clothing and replacements
	Άλλα έξοδα παραγωγής	3.465	3.851	3.118	2.629	2.648	2.839	Other production expenses
3. ΔΙΟΙΚΗΤΙΚΑ ΕΞΟΔΑ		18.535	19.972	20.589	20.751	20.180	21.040	3. ADMINISTRATIVE EXPENSES
	Τηλεφωνικά, ταχυδρομικά κλπ.	3.889	4.020	4.065	3.904	3.748	3.616	Telephone, telegraph etc.
	Διαφημίσεις	1.224	1.329	1.743	1.629	1.501	1.355	Advertising
	Νομικές υπηρεσίες	226	302	388	359	517	421	Legal services
	Λογιστικά και ελεγκτικά	2.135	2.626	2.631	2.819	2.481	2.454	Accounting & auditing services
	Συμβουλευτικές υπηρεσίες	1.320	902	850	1.267	1.155	1.394	Consulting fees

(Συν. - Cont'd)

ΠΙΝΑΚΑΣ 3 (Συν.). ΑΝΑΛΥΣΗ ΔΑΠΑΝΩΝ, 2008-2013
TABLE 3 (Cont'd). COST ANALYSIS, 2008-2013

		(€000's)						
ΕΣΟΔΑ/ΔΑΠΑΝΕΣ		2008	2009	2010	2011	2012	2013	OUTPUT/INPUTS
Ασφάλειες για								Insurances for
Κτίρια και μηχανήματα		817	1.105	1.136	1.339	1.173	1.090	Buildings and machinery
Οχήματα		200	162	172	180	191	203	Vehicles
Εμπορεύματα		0	15	0	2	0	5	Commodities
Άλλες		605	703	1.094	1.108	1.183	1.534	Others
Αποθηκευτικά		0	3	7	56	10	7	Storage and warehousing
Έξοδα παραστάσεως		1.522	1.477	1.589	1.740	1.730	1.470	Entertainment expenditure
Ταξιδιωτικά, οδοιπορικά		1.724	1.573	1.764	1.541	1.575	1.725	Travelling expenses
Εκπαίδευση προσωπικού		829	1.089	670	748	1.170	1.362	Staff training
Τραπεζικά δικαιώματα		1.567	1.674	1.373	1.325	1.192	1.047	Bank charges
Συνδρομές		702	835	791	1.099	657	673	Subscriptions
Δικαιώματα ευρεσιτεχνίας και χρήσης								Patents and royalties
εμπορικής επωνυμίας		0	0	0	0	0	0	Other administrative cost
Άλλα διοικητικά έξοδα		1.775	2.157	2.316	1.635	1.897	2.684	
4. ΕΝΟΙΚΙΑ		14.939	17.745	19.883	18.548	18.072	19.218	4. RENTS
Ενοίκιο κτιρίων		14.891	17.557	19.870	18.392	18.034	18.873	Rents on buildings
Ενοίκιο μηχανημάτων		48	188	13	156	38	345	Rents on machinery
5. ΠΡΟΣΤΙΘΕΜΕΝΗ ΑΞΙΑ ΣΕ ΤΡΕΧΟΥΣΕΣ ΤΙΜΕΣ ΑΓΟΡΑΣ 1-(2+3+4)		279.566	297.411	290.420	267.842	247.349	243.111	5. VALUE ADDED AT CURRENT MARKET PRICES 1-(2+3+4)
6. ΕΜΜΕΣΟΙ ΦΟΡΟΙ		1.066	1.109	789	803	792	1.170	6. INDIRECT TAXES
7. ΠΡΟΣΤΙΘΕΜΕΝΗ ΑΞΙΑ ΣΕ ΤΙΜΕΣ ΣΥΝΤΕΛΕΣΤΩΝ ΠΑΡΑΓΩΓΗΣ (5-6)		278.500	296.302	289.631	267.039	246.557	241.941	7. VALUE ADDED AT FACTOR COST (5-6)
8. ΕΡΓΑΤΙΚΟ ΚΟΣΤΟΣ		181.895	196.693	199.436	192.196	187.990	180.628	8. LABOUR COSTS
9. ΑΠΟΣΒΕΣΕΙΣ		19.335	21.678	20.331	25.252	22.768	23.500	9. DEPRECIATION
10. ΛΕΙΤΟΥΡΓΙΚΟ ΠΛΕΟΝΑΣΜΑ 7-(8+9)		77.270	77.931	69.864	49.591	35.799	37.813	10. OPERATING SURPLUS 7-(8+9)
11. ΤΟΚΟΙ		8.174	8.712	8.570	10.503	9.932	9.949	11. INTEREST PAID

ΠΙΝΑΚΑΣ 4. ΠΡΟΣΤΙΘΕΜΕΝΗ ΑΞΙΑ ΚΑΤΑ ΚΑΤΗΓΟΡΙΑ ΣΥΝΤΕΛΕΣΤΗ ΕΙΣΟΔΗΜΑΤΟΣ, 2008-2013
TABLE 4. VALUE ADDED BY CATEGORY OF FACTOR INCOME, 2008-2013

ΚΑΤΗΓΟΡΙΑ ΣΥΝΤΕΛΕΣΤΗ ΕΙΣΟΔΗΜΑΤΟΣ	(€000's)							ΚΑΤΗΓΟΡΙΑ OF FACTOR INCOME
	2008	2009	2010	2011	2012	2013		
Εργατικό κόστος εργοδοτούμενων	115.401	129.516	128.482	125.598	123.765	116.342	Labour cost of employees	
Εργατικό κόστος ιδιοκτητών και μελών της οικογένειας (τεκμαρτό)	66.494	67.177	70.954	66.598	64.225	64.286	Labour cost of proprietors and family members (imputed)	
Αποσβέσεις	19.335	21.678	20.331	25.252	22.768	23.500	Depreciation	
Έμμεσοι φόροι	1.066	1.109	789	803	792	1.170	Indirect taxes	
Λειτουργικό πλεόνασμα	77.270	77.931	69.864	49.591	35.799	37.813	Operating surplus	
ΣΥΝΟΛΟ ΠΡΟΣΤΙΘΕΜΕΝΗΣ ΑΞΙΑΣ	279.566	297.411	290.420	267.842	247.349	243.111	TOTAL VALUE ADDED	

ΠΙΝΑΚΑΣ 5. ΑΚΑΘΑΡΙΣΤΗ ΛΕΙΔΑ ΠΑΡΑΓΩΓΗΣ ΚΑΤΑ ΟΙΚΟΝΟΜΙΚΗ ΔΡΑΣΤΗΡΙΟΤΗΤΑ, 2008-2013

TABLE 5. GROSS OUTPUT BY ECONOMIC ACTIVITY, 2008-2013

Κώδικας NACE Αναθ. 2 Code NACE Rev. 2	ΟΙΚΟΝΟΜΙΚΗ ΔΡΑΣΤΗΡΙΟΤΗΤΑ	(€000's)					ECONOMIC ACTIVITY
		2008	2009	2010	2011	2012	
86	ΔΡΑΣΤΗΡΙΟΤΗΤΕΣ ΑΝΘΡΩΠΙΝΗΣ ΥΓΕΙΑΣ	351.025	374.832	384.897	356.170	330.186	320.533
8610	Νοσοκομειακές δραστηριότητες	132.526	145.504	155.184	149.093	142.683	137.820
8621	Δραστηριότητες άσκησης γενικών ιατρικών επαγγελματιών	12.492	13.057	14.993	23.434	18.525	18.892
8622	Δραστηριότητες άσκησης ειδικών ιατρικών επαγγελματιών	88.292	95.224	97.583	76.458	67.794	68.538
8623	Δραστηριότητες άσκησης οδοντιατρικών επαγγελματιών	46.883	45.473	46.371	46.064	45.107	42.528
8690	Άλλες δραστηριότητες ανθρώπινης υγείας	70.832	75.574	70.766	61.121	56.077	52.755
87	ΔΡΑΣΤΗΡΙΟΤΗΤΕΣ ΒΟΗΘΕΙΑΣ ΚΑΤ' ΟΙΚΟΝ	37.520	39.300	37.468	36.202	36.228	35.987
8710+	Δραστηριότητες αποκλειστικού νοσοκόμου κατ' οίκον	184	199	206	170	443	731
8720	Δραστηριότητες αποκλειστικού νοσοκόμου κατ' οίκον για ηλικιωμένους και άτομα με αναπηρία (γηροκομεία)	29.175	30.484	29.722	23.764	23.586	22.970
8730	Άλλες δραστηριότητες αποκλειστικού νοσοκόμου κατ' οίκον	8.161	8.617	7.540	12.268	12.199	12.286
88	ΔΡΑΣΤΗΡΙΟΤΗΤΕΣ ΚΟΙΝΩΝΙΚΗΣ ΜΕΡΙΜΝΑΣ ΧΩΡΙΣ ΠΑΡΟΧΗ ΚΑΤΑΛΥΜΑΤΟΣ	24.969	26.779	26.798	28.332	29.587	34.600
8810	Δραστηριότητες κοινωνικής μέριμνας	3.650	3.695	4.178	3.473	3.046	2.908
8810	Δραστηριότητες κοινωνικής μέριμνας χωρίς παροχή καταλύματος για ηλικιωμένους και άτομα με αναπηρία	11.956	12.090	9.180	9.884	10.164	8.168
8891	Δραστηριότητες βρεφονηπιακών και παιδικών σταθμών	9.363	10.994	13.440	14.975	16.377	23.524
8899	Άλλες δραστηριότητες κοινωνικής μέριμνας χωρίς παροχή καταλύματος μ.α.τ.						
Q	ΔΡΑΣΤΗΡΙΟΤΗΤΕΣ ΣΧΕΤΙΚΕΣ ΜΕ ΤΗΝ ΑΝΘΡΩΠΙΝΗ ΥΓΕΙΑ ΚΑΙ ΚΟΙΝΩΝΙΚΗ ΜΕΡΙΜΝΑ	413.514	440.911	449.163	420.704	396.001	391.120

ΠΙΝΑΚΑΣ 6. ΠΡΟΣΤΙΘΕΜΕΝΗ ΑΞΙΑ ΚΑΤΑ ΟΙΚΟΝΟΜΙΚΗ ΔΡΑΣΤΗΡΙΟΤΗΤΑ, 2008-2013
TABLE 6. VALUE ADDED BY ECONOMIC ACTIVITY, 2008-2013

Κώδικας NACE Αναθ. 2 Code NACE Rev. 2	ΟΙΚΟΝΟΜΙΚΗ ΔΡΑΣΤΗΡΙΟΤΗΤΑ	2008	2009	2010	2011	2012	2013	ECONOMIC ACTIVITY
86	ΔΡΑΣΤΗΡΙΟΤΗΤΕΣ ΑΝΘΡΩΠΙΝΗΣ ΥΓΕΙΑΣ	236.671	252.015	247.916	226.258	203.910	199.260	HUMAN HEALTH ACTIVITIES
8610	Νοσοκομειακές δραστηριότητες	80.518	86.816	92.340	84.235	75.807	74.936	Hospital activities
8621	Δραστηριότητες άσκησης γενικών ιατρικών επαγγελματιών	6.814	6.900	8.044	16.869	14.227	13.869	General medical practice activities
8622	Δραστηριότητες άσκησης ειδικών ιατρικών επαγγελματιών	67.149	74.746	68.035	51.819	45.768	44.988	Specialist medical practice activities
8623	Δραστηριότητες άσκησης οδοντιατρικών επαγγελματιών	32.018	31.555	31.410	32.191	31.746	29.569	Dental practice activities
8690	Άλλες δραστηριότητες ανθρώπινης υγείας	50.172	51.998	48.087	41.144	36.362	35.898	Other human health activities
87	ΔΡΑΣΤΗΡΙΟΤΗΤΕΣ ΒΟΗΘΕΙΑΣ ΚΑΤ' ΟΙΚΟΝ	26.119	27.712	25.873	25.249	25.431	25.005	RESIDENTIAL CARE ACTIVITIES
8710+	Δραστηριότητες αποκλειστικού νοσοκόμου κατ' οίκον	111	124	155	153	280	489	Residential nursing care activities
8720	Δραστηριότητες αποκλειστικού νοσοκόμου κατ' οίκον για ηλικιωμένους και άτομα με αναπηρία (γηροκομεία)	19.534	20.622	19.792	15.476	15.690	15.198	Residential care activities for the elderly and disabled (homes for the aged)
8790	Άλλες δραστηριότητες αποκλειστικού νοσοκόμου κατ' οίκον	6.474	6.966	5.926	9.620	9.461	9.318	Other residential care activities
88	ΔΡΑΣΤΗΡΙΟΤΗΤΕΣ ΚΟΙΝΩΝΙΚΗΣ ΜΕΡΙΜΝΑΣ ΧΩΡΙΣ ΠΑΡΟΧΗ ΚΑΤΑΛΥΜΑΤΟΣ	16.776	17.684	16.631	16.335	18.008	18.846	SOCIAL WORK ACTIVITIES WITHOUT ACCOMMODATION
8810	Δραστηριότητες κοινωνικής μέριμνας χωρίς παροχή καταλύματος για ηλικιωμένους και άτομα με αναπηρία	2.394	2.536	2.945	2.322	2.028	1.892	Social work activities without accommodation for the elderly and disabled
8891	Δραστηριότητες βρεφονηπιακών και παιδικών σταθμών	9.196	9.232	7.053	7.636	7.501	5.999	Child day-care activities
8899	Άλλες δραστηριότητες κοινωνικής μέριμνας χωρίς παροχή καταλύματος μ.α.τ.	5.186	5.916	6.633	6.377	8.479	10.955	Other social work activities without accommodation n.e.c.
Q	ΔΡΑΣΤΗΡΙΟΤΗΤΕΣ ΣΧΕΤΙΚΕΣ ΜΕ ΤΗΝ ΑΝΘΡΩΠΙΝΗ ΥΓΕΙΑ ΚΑΙ ΚΟΙΝΩΝΙΚΗ ΜΕΡΙΜΝΑ	279.566	297.411	290.420	267.842	247.349	243.111	HUMAN HEALTH AND SOCIAL WORK ACTIVITIES

(€000's)

ΠΙΝΑΚΑΣ 7. ΑΚΑΘΑΡΙΣΤΕΣ ΠΑΓΙΕΣ ΚΕΦΑΛΑΙΟΥΧΙΚΕΣ ΕΠΕΝΔΥΣΕΙΣ, 2008-2013

TABLE 7. GROSS FIXED CAPITAL FORMATION, 2008-2013

Κώδικας NACE Αναθ. 2 Code NACE Rev. 2	ΟΙΚΟΝΟΜΙΚΗ ΔΡΑΣΤΗΡΙΟΤΗΤΑ	(€000's)					ECONOMIC ACTIVITY	
		2008	2009	2010	2011	2012		2013
86	ΔΡΑΣΤΗΡΙΟΤΗΤΕΣ ΑΝΘΡΩΠΙΝΗΣ ΥΓΕΙΑΣ	26.435	26.554	20.433	39.947	8.714	12.067	HUMAN HEALTH ACTIVITIES
8610	Νοσοκομειακές δραστηριότητες	9.583	13.121	8.215	19.801	4.800	6.282	Hospital activities
8621	Δραστηριότητες άσκησης γενικών ιατρικών επαγγελμάτων	189	2.068	84	971	580	675	General medical practice activities
8622	Δραστηριότητες άσκησης ειδικών ιατρικών επαγγελμάτων	2.646	1.401	2.209	13.135	1.069	1.234	Specialist medical practice activities
8623	Δραστηριότητες άσκησης οδοντιατρικών επαγγελμάτων	3.348	2.584	1.295	2.407	217	2.112	Dental practice activities
8690	Άλλες δραστηριότητες ανθρώπινης υγείας	10.669	7.380	8.630	3.633	2.048	1.764	Other human health activities
87	ΔΡΑΣΤΗΡΙΟΤΗΤΕΣ ΒΟΗΘΕΙΑΣ ΚΑΤ' ΟΙΚΟΝ	2.652	2.021	1.901	1.142	2.418	1.455	RESIDENTIAL CARE ACTIVITIES
8710+								
8720	Δραστηριότητες αποκλειστικού νοσοκόμου κατ' οίκον	13	30	1	0	7	0	Residential nursing care activities
8730	Δραστηριότητες αποκλειστικού νοσοκόμου κατ' οίκον για ηλικιωμένους και άτομα με αναπηρία (γηροκομεία)	2.391	1.756	1.135	705	1.792	1.141	Residential care activities for the elderly and disabled (homes for the aged)
8790	Άλλες δραστηριότητες αποκλειστικού νοσοκόμου κατ' οίκον	248	235	765	437	619	314	Other residential care activities
88	ΔΡΑΣΤΗΡΙΟΤΗΤΕΣ ΚΟΙΝΩΝΙΚΗΣ ΜΕΡΙΜΝΑΣ ΧΩΡΙΣ ΠΑΡΟΧΗ ΚΑΤΑΛΥΜΑΤΟΣ	1.238	717	638	840	1.215	1.368	SOCIAL WORK ACTIVITIES WITHOUT ACCOMMODATION
8810	Δραστηριότητες κοινωνικής μέριμνας χωρίς παροχή καταλύματος για ηλικιωμένους και άτομα με αναπηρία	160	232	29	151	349	161	Social work activities without accommodation for the elderly and disabled
8891	Δραστηριότητες βρεφονηπιακών και παιδικών σταθμών	731	253	307	370	389	222	Child day-care activities
8899	Άλλες δραστηριότητες κοινωνικής μέριμνας χωρίς παροχή καταλύματος μ.α.τ.	347	232	302	319	477	985	Other social work activities without accommodation n.e.c.
Q	ΔΡΑΣΤΗΡΙΟΤΗΤΕΣ ΣΧΕΤΙΚΕΣ ΜΕ ΤΗΝ ΑΝΘΡΩΠΙΝΗ ΥΓΕΙΑ ΚΑΙ ΚΟΙΝΩΝΙΚΗ ΜΕΡΙΜΝΑ	30.325	29.292	22.972	41.929	12.347	14.890	HUMAN HEALTH AND SOCIAL WORK ACTIVITIES

ΠΙΝΑΚΑΣ 8. ΑΠΑΣΧΟΛΗΣΗ ΚΑΤΑ ΟΙΚΟΝΟΜΙΚΗ ΔΡΑΣΤΗΡΙΟΤΗΤΑ, 2008-2013
TABLE 8. EMPLOYMENT BY ECONOMIC ACTIVITY, 2008-2013

Κώδικας NACE Αναθ. 2 Code NACE Rev. 2	ΟΙΚΟΝΟΜΙΚΗ ΔΡΑΣΤΗΡΙΟΤΗΤΑ	(Αριθμός-Number)					ECONOMIC ACTIVITY
		2008	2009	2010	2011	2012	
86	ΔΡΑΣΤΗΡΙΟΤΗΤΕΣ ΑΝΘΡΩΠΙΝΗΣ ΥΓΕΙΑΣ	6.049	6.343	6.212	6.288	5.960	5.910
8610	Νοσοκομειακές δραστηριότητες	2.398	2.568	2.457	2.331	2.275	2.218
8621	Δραστηριότητες άσκησης γενικών ιατρικών επαγγελμάτων	157	155	206	412	378	366
8622	Δραστηριότητες άσκησης ειδικών ιατρικών επαγγελμάτων	1.466	1.497	1.417	1.218	1.098	1.095
8623	Δραστηριότητες άσκησης οδοντιατρικών επαγγελμάτων	832	861	870	941	896	931
8690	Άλλες δραστηριότητες ανθρώπινης υγείας	1.196	1.262	1.262	1.386	1.313	1.300
87	ΔΡΑΣΤΗΡΙΟΤΗΤΕΣ ΒΟΗΘΕΙΑΣ ΚΑΤ' ΟΙΚΟΝ	1.481	1.541	1.390	1.394	1.393	1.399
8710+	Δραστηριότητες αποκλειστικού νοσοκόμου κατ' οίκον	6	8	7	5	20	16
8720	Δραστηριότητες αποκλειστικού νοσοκόμου κατ' οίκον για ηλικιωμένους και άτομα με αναπηρία (γηροκομεία)	1.184	1.237	1.154	992	982	999
8790	Άλλες δραστηριότητες αποκλειστικού νοσοκόμου κατ' οίκον	291	296	229	397	391	384
88	ΔΡΑΣΤΗΡΙΟΤΗΤΕΣ ΚΟΙΝΩΝΙΚΗΣ ΜΕΡΙΜΝΑΣ ΧΩΡΙΣ ΠΑΡΟΧΗ ΚΑΤΑΛΥΜΑΤΟΣ	1.022	1.097	961	835	864	833
8810	Δραστηριότητες κοινωνικής μέριμνας χωρίς παροχή καταλύματος για ηλικιωμένους και άτομα με αναπηρία	146	172	172	134	121	113
8891	Δραστηριότητες βρεφονηπιακών και παιδικών σταθμών	586	607	451	461	460	401
8899	Άλλες δραστηριότητες κοινωνικής μέριμνας χωρίς παροχή καταλύματος μ.α.τ.	290	318	338	240	283	319
Q	ΔΡΑΣΤΗΡΙΟΤΗΤΕΣ ΣΧΕΤΙΚΕΣ ΜΕ ΤΗΝ ΑΝΘΡΩΠΙΝΗ ΥΓΕΙΑ ΚΑΙ ΚΟΙΝΩΝΙΚΗ ΜΕΡΙΜΝΑ	8.552	8.981	8.563	8.517	8.217	8.142

ΠΙΝΑΚΑΣ 9. ΑΡΙΘΜΟΣ ΕΠΙΧΕΙΡΗΣΕΩΝ ΚΑΤΑ ΟΙΚΟΝΟΜΙΚΗ ΔΡΑΣΤΗΡΙΟΤΗΤΑ, 2013

TABLE 9. NUMBER OF ENTERPRISES BY ECONOMIC ACTIVITY, 2013

Κώδικας NACE Αναθ. 2 Code NACE Rev. 2	ΟΙΚΟΝΟΜΙΚΗ ΔΡΑΣΤΗΡΙΟΤΗΤΑ	(Αριθμός-Number)					ECONOMIC ACTIVITY
		2008	2009	2010	2011	2012	
86	ΔΡΑΣΤΗΡΙΟΤΗΤΕΣ ΑΝΘΡΩΠΙΝΗΣ ΥΓΕΙΑΣ	2.288	2.316	2.380	2.634	2.653	2.690
8610	Νοσοκομειακές δραστηριότητες	105	110	89	103	87	82
8621	Δραστηριότητες άσκησης γενικών ιατρικών επαγγελμάτων	145	151	147	322	304	303
8622	Δραστηριότητες άσκησης ειδικών ιατρικών επαγγελμάτων	848	838	862	757	778	782
8623	Δραστηριότητες άσκησης οδοντιατρικών επαγγελμάτων	607	613	627	658	670	670
8690	Άλλες δραστηριότητες ανθρώπινης υγείας	583	604	655	794	814	853
87	ΔΡΑΣΤΗΡΙΟΤΗΤΕΣ ΒΟΗΘΕΙΑΣ ΚΑΤ' ΟΙΚΟΝ	127	123	125	125	129	132
8710+							
8720	Δραστηριότητες αποκλειστικού νοσοκόμου κατ' οίκον	6	6	8	10	13	13
8730	Δραστηριότητες αποκλειστικού νοσοκόμου κατ' οίκον για ηλικιωμένους και άτομα με αναπηρία (γηροκομεία)	109	104	103	101	101	97
8790	Άλλες δραστηριότητες αποκλειστικού νοσοκόμου κατ' οίκον	12	13	14	14	15	22
88	ΔΡΑΣΤΗΡΙΟΤΗΤΕΣ ΚΟΙΝΩΝΙΚΗΣ ΜΕΡΙΜΝΑΣ						
8810	ΧΩΡΙΣ ΠΑΡΟΧΗ ΚΑΤΑΛΥΜΑΤΟΣ	208	210	232	236	245	276
	Δραστηριότητες κοινωνικής μέριμνας χωρίς παροχή καταλύματος για ηλικιωμένους και άτομα με αναπηρία	31	34	32	31	28	27
8891	Δραστηριότητες βρεφονηπιακών και παιδικών σταθμών	125	122	139	150	160	172
8899	Άλλες δραστηριότητες κοινωνικής μέριμνας χωρίς παροχή καταλύματος μ.α.τ.	52	54	61	55	57	77
Q	ΔΡΑΣΤΗΡΙΟΤΗΤΕΣ ΣΧΕΤΙΚΕΣ ΜΕ ΤΗΝ ΑΝΘΡΩΠΙΝΗ ΥΓΕΙΑ ΚΑΙ ΚΟΙΝΩΝΙΚΗ ΜΕΡΙΜΝΑ	2.623	2.649	2.737	2.995	3.027	3.098

Πηγή / Source: Μητρώο Επιχειρήσεων / Business Register

**ΣΥΝΟΠΤΙΚΟΙ ΠΙΝΑΚΕΣ ΤΟΥ ΤΟΜΕΑ ΔΗΜΟΣΙΑΣ ΥΓΕΙΑΣ
ΚΑΙ ΚΟΙΝΩΝΙΚΗΣ ΜΕΡΙΜΝΑΣ**

**SUMMARY TABLES OF THE PUBLIC HEALTH
AND SOCIAL WORK SECTOR**

ΠΙΝΑΚΑΣ 10. ΑΝΑΛΥΣΗ ΔΑΠΑΝΩΝ, 2008-2013
TABLE 10. COST ANALYSIS, 2008-2013

	(€000's)						
ΑΚΑΘΑΡΙΣΤΗ ΑΕΙΑ ΠΑΡΑΓΩΓΗΣ ΚΑΙ ΕΞΟΔΑ	2008	2009	2010	2011	2012	2013	GROSS OUTPUT AND INPUTS
1. ΑΚΑΘΑΡΙΣΤΗ ΑΕΙΑ ΠΑΡΑΓΩΓΗΣ	446.964	477.986	509.692	535.583	529.547	497.634	1. GROSS OUTPUT
2. ΕΝΔΙΑΜΕΣΗ ΑΝΑΛΩΣΗ	169.862	182.185	188.771	202.492	198.817	184.941	2. INTERMEDIATE INPUTS
3. ΠΡΟΣΤΙΘΕΜΕΝΗ ΑΕΙΑ ΣΕ ΤΡΕΧΟΥΣΕΣ ΤΙΜΕΣ ΑΓΟΡΑΣ (1-2)	277.102	295.801	320.921	333.091	330.730	312.693	3. VALUE ADDED AT CURRENT MARKET PRICES (1-2)
4. ΕΜΜΕΣΟΙ ΦΟΡΟΙ	0	0	0	0	0	0	4. INDIRECT TAXES
5. ΠΡΟΣΤΙΘΕΜΕΝΗ ΑΕΙΑ ΣΕ ΤΙΜΕΣ ΣΥΝΤΕΛΕΣΤΩΝ ΠΑΡΑΓΩΓΗΣ (3-4)	277.102	295.801	320.921	333.091	330.730	312.693	5. VALUE ADDED AT FACTOR COST (3-4)
6. ΕΡΓΑΤΙΚΟ ΚΟΣΤΟΣ	276.324	294.809	319.991	332.148	330.113	312.016	6. LABOUR COSTS
7. ΑΠΟΣΒΕΣΕΙΣ	778	992	930	943	617	677	7. DEPRECIATION
8. ΛΕΙΤΟΥΡΓΙΚΟ ΠΛΕΟΝΑΣΜΑ 5-(6+7)	0	0	0	0	0	0	8. OPERATING SURPLUS 5-(6+7)

ΠΙΝΑΚΑΣ 11. ΑΚΑΘΑΡΙΣΤΗ ΑΞΙΑ ΠΑΡΑΓΩΓΗΣ ΚΑΤΑ ΟΙΚΟΝΟΜΙΚΗ ΔΡΑΣΤΗΡΙΟΤΗΤΑ, 2008-2013

TABLE 11. GROSS OUTPUT BY ECONOMIC ACTIVITY, 2008-2013

Κώδικας NACE Αναθ. 2 Code NACE Rev. 2	ΟΙΚΟΝΟΜΙΚΗ ΔΡΑΣΤΗΡΙΟΤΗΤΑ	(€000's)					ECONOMIC ACTIVITY	
		2008	2009	2010	2011	2012		2013
86	ΔΡΑΣΤΗΡΙΟΤΗΤΕΣ ΑΝΘΡΩΠΙΝΗΣ ΥΓΕΙΑΣ	416.940	445.405	476.420	501.757	496.089	468.004	HUMAN HEALTH ACTIVITIES
8610	Νοσοκομειακές δραστηριότητες	408.886	436.736	467.550	492.463	486.884	459.405	Hospital activities
8621	Δραστηριότητες άσκησης γενικών ιατρικών επαγγελματιών	3.248	3.602	3.871	4.170	4.302	4.014	General medical practice activities
8623	Δραστηριότητες άσκησης οδοντιατρικών επαγγελματιών	4.532	4.793	4.739	4.858	4.657	4.403	Dental practice activities
8690	Άλλες δραστηριότητες ανθρώπινης υγείας	274	274	260	266	246	182	Other human health activities
87	ΔΡΑΣΤΗΡΙΟΤΗΤΕΣ ΒΟΗΘΕΙΑΣ ΚΑΤ' ΟΙΚΟΝ	170	0	0	0	0	0	RESIDENTIAL CARE ACTIVITIES
8790	Δραστηριότητες αποκλειστικού νοσοκόμου κατ' οίκον	170	0	0	0	0	0	Residential care activities
88	ΔΡΑΣΤΗΡΙΟΤΗΤΕΣ ΚΟΙΝΩΝΙΚΗΣ ΜΕΡΙΜΝΑΣ ΧΩΡΙΣ ΠΑΡΟΧΗ ΚΑΤΑΛΥΜΑΤΟΣ	29.854	32.581	33.272	33.826	33.458	29.630	SOCIAL WORK ACTIVITIES WITHOUT ACCOMMODATION
8810	Δραστηριότητες κοινωνικής μέριμνας χωρίς παροχή καταλύματος για ηλικιωμένους και άτομα με αναπηρία	29.854	32.581	33.272	33.826	33.458	29.630	Social work activities without accommodation for the elderly and disabled
Q	ΔΗΜΟΣΙΑ ΥΓΕΙΑ ΚΑΙ ΚΟΙΝΩΝΙΚΗ ΜΕΡΙΜΝΑ	446.964	477.986	509.692	535.583	529.547	497.634	PUBLIC HEALTH AND SOCIAL WORK ACTIVITIES

ΠΙΝΑΚΑΣ 12. ΠΡΟΣΤΙΘΕΜΕΝΗ ΑΞΙΑ ΚΑΤΑ ΟΙΚΟΝΟΜΙΚΗ ΔΡΑΣΤΗΡΙΟΤΗΤΑ, 2008-2013
TABLE 12. VALUE ADDED BY ECONOMIC ACTIVITY, 2008-2013

Κώδικας NACE Αναθ. 2 Code NACE Rev. 2	ΟΙΚΟΝΟΜΙΚΗ ΔΡΑΣΤΗΡΙΟΤΗΤΑ	(€000's)					ECONOMIC ACTIVITY	
		2008	2009	2010	2011	2012		2013
86	ΔΡΑΣΤΗΡΙΟΤΗΤΕΣ ΑΝΘΡΩΠΙΝΗΣ ΥΓΕΙΑΣ	250.598	266.927	292.096	303.689	301.498	286.387	HUMAN HEALTH ACTIVITIES
8610	Νοσοκομειακές δραστηριότητες	243.608	259.436	284.522	295.851	293.878	279.185	Hospital activities
8621	Δραστηριότητες άσκησης γενικών ιατρικών επαγγελματιών	2.347	2.622	2.787	2.906	2.905	2.820	General medical practice activities
8623	Δραστηριότητες άσκησης οδοντιατρικών επαγγελματιών	4.387	4.611	4.549	4.686	4.492	4.220	Dental practice activities
8690	Άλλες δραστηριότητες ανθρώπινης υγείας	256	258	238	246	223	162	Other human health activities
87	ΔΡΑΣΤΗΡΙΟΤΗΤΕΣ ΒΟΗΘΕΙΑΣ ΚΑΤ' ΟΙΚΟΝ	116	0	0	0	0	0	RESIDENTIAL CARE ACTIVITIES
8790	Δραστηριότητες αποκλειστικού νοσοκόμου κατ' οίκον	116	0	0	0	0	0	Residential care activities
88	ΔΡΑΣΤΗΡΙΟΤΗΤΕΣ ΚΟΙΝΩΝΙΚΗΣ ΜΕΡΙΜΝΑΣ ΧΩΡΙΣ ΠΑΡΟΧΗ ΚΑΤΑΛΥΜΑΤΟΣ	26.388	28.874	28.825	29.402	29.232	26.306	SOCIAL WORK ACTIVITIES WITHOUT ACCOMMODATION
8810	Δραστηριότητες κοινωνικής μέριμνας χωρίς παροχή καταλύματος για ηλικιωμένους και άτομα με αναπηρία	26.388	28.874	28.825	29.402	29.232	26.306	Social work activities without accommodation for the elderly and disabled
Q	ΔΗΜΟΣΙΑ ΥΓΕΙΑ ΚΑΙ ΚΟΙΝΩΝΙΚΗ ΜΕΡΙΜΝΑ	277.102	295.801	320.921	333.091	330.730	312.693	PUBLIC HEALTH AND SOCIAL WORK ACTIVITIES

ΠΙΝΑΚΑΣ 13. ΑΚΑΘΑΡΙΣΤΕΣ ΠΑΓΙΕΣ ΚΕΦΑΛΑΙΟΥΧΙΚΕΣ ΕΠΕΝΔΥΣΕΙΣ, 2008-2013
 TABLE 13. GROSS FIXED CAPITAL FORMATION, 2008-2013

Κώδικας NACE Αναθ. 2 Code NACE Rev. 2	ΟΙΚΟΝΟΜΙΚΗ ΔΡΑΣΤΗΡΙΟΤΗΤΑ	(€000's)					ECONOMIC ACTIVITY	
		2008	2009	2010	2011	2012		2013
86	ΔΡΑΣΤΗΡΙΟΤΗΤΕΣ ΑΝΘΡΩΠΙΝΗΣ ΥΓΕΙΑΣ	4.044	6.509	5.364	4.556	2.030	1.796	HUMAN HEALTH ACTIVITIES
8610	Νοσοκομειακές δραστηριότητες	3.684	6.137	5.038	4.044	1.544	1.501	Hospital activities
8621	Δραστηριότητες άσκησης γενικών ιατρικών επαγγελματιών	213	230	205	359	356	189	General medical practice activities
8623	Δραστηριότητες άσκησης οδοντιατρικών επαγγελματιών	147	142	121	153	130	106	Dental practice activities
8690	Άλλες δραστηριότητες ανθρώπινης υγείας	0	0	0	0	0	0	Other human health activities
87	ΔΡΑΣΤΗΡΙΟΤΗΤΕΣ ΒΟΗΘΕΙΑΣ ΚΑΤ' ΟΙΚΟΝ	0	0	0	0	0	0	RESIDENTIAL CARE ACTIVITIES
8790	Δραστηριότητες αποκλειστικού νοσοκόμου κατ' οίκον	0	0	0	0	0	0	Residential care activities
88	ΔΡΑΣΤΗΡΙΟΤΗΤΕΣ ΚΟΙΝΩΝΙΚΗΣ ΜΕΡΙΜΝΑΣ ΧΩΡΙΣ ΠΑΡΟΧΗ ΚΑΤΑΛΥΜΑΤΟΣ	53	49	77	68	57	12	SOCIAL WORK ACTIVITIES WITHOUT ACCOMMODATION
8810	Δραστηριότητες κοινωνικής μέριμνας χωρίς παροχή καταλύματος για ηλικιωμένους και άτομα με αναπηρία	53	49	77	68	57	12	Social work activities without accommodation for the elderly and disabled
Q	ΔΗΜΟΣΙΑ ΥΓΕΙΑ ΚΑΙ ΚΟΙΝΩΝΙΚΗ ΜΕΡΙΜΝΑ	4.097	6.558	5.441	4.624	2.087	1.808	PUBLIC HEALTH AND SOCIAL WORK ACTIVITIES

ΠΙΝΑΚΑΣ 14. ΑΠΑΣΧΟΛΗΣΗ ΚΑΤΑ ΟΙΚΟΝΟΜΙΚΗ ΔΡΑΣΤΗΡΙΟΤΗΤΑ, 2008-2013
 TABLE 14. EMPLOYMENT BY ECONOMIC ACTIVITY, 2008-2013

Κώδικας NACE Αναθ. 2 Code NACE Rev. 2	ΟΙΚΟΝΟΜΙΚΗ ΔΡΑΣΤΗΡΙΟΤΗΤΑ	(Αριθμός-Number)						ECONOMIC ACTIVITY
		2008	2009	2010	2011	2012	2013	
86	ΔΡΑΣΤΗΡΙΟΤΗΤΕΣ ΑΝΘΡΩΠΙΝΗΣ ΥΓΕΙΑΣ	6.644	6.852	7.178	7.300	7.336	7.114	HUMAN HEALTH ACTIVITIES
8610	Νοσοκομειακές δραστηριότητες	6.280	6.477	6.796	6.912	6.948	6.728	Hospital activities
8621	Δραστηριότητες άσκησης γενικών ιατρικών επαγγελματιών	255	263	269	274	275	276	General medical practice activities
8623	Δραστηριότητες άσκησης οδοντιατρικών επαγγελματιών	95	98	99	100	99	96	Dental practice activities
8690	Άλλες δραστηριότητες ανθρώπινης υγείας	14	14	14	14	14	14	Other human health activities
87	ΔΡΑΣΤΗΡΙΟΤΗΤΕΣ ΒΟΗΘΕΙΑΣ ΚΑΤ' ΟΙΚΟΝ	8	0	0	0	0	0	RESIDENTIAL CARE ACTIVITIES
8790	Δραστηριότητες αποκλειστικού νοσοκόμου κατ' οίκον	8	0	0	0	0	0	Residential care activities
88	ΔΡΑΣΤΗΡΙΟΤΗΤΕΣ ΚΟΙΝΩΝΙΚΗΣ ΜΕΡΙΜΝΑΣ ΧΩΡΙΣ ΠΑΡΟΧΗ ΚΑΤΑΛΥΜΑΤΟΣ	1.065	1.083	1.104	1.100	1.089	995	SOCIAL WORK ACTIVITIES WITHOUT ACCOMMODATION
8810	Δραστηριότητες κοινωνικής μέριμνας χωρίς παροχή καταλύματος για ηλικιωμένους και άτομα με αναπηρία	1.065	1.083	1.104	1.100	1.089	995	Social work activities without accommodation for the elderly and disabled
Q	ΔΗΜΟΣΙΑ ΥΓΕΙΑ ΚΑΙ ΚΟΙΝΩΝΙΚΗ ΜΕΡΙΜΝΑ	7.717	7.935	8.282	8.400	8.425	8.109	PUBLIC HEALTH AND SOCIAL WORK ACTIVITIES

**ΑΝΑΛΥΤΙΚΟΙ ΠΙΝΑΚΕΣ ΤΟΥ ΤΟΜΕΑ ΙΔΙΩΤΙΚΗΣ ΥΓΕΙΑΣ
ΚΑΙ ΚΟΙΝΩΝΙΚΗΣ ΜΕΡΙΜΝΑΣ ΓΙΑ ΤΟ 2013**

**DETAILED TABLES OF THE PRIVATE HEALTH AND SOCIAL
WORK SECTOR FOR 2013**

ΠΙΝΑΚΑΣ 15. ΑΡΙΘΜΟΣ ΕΠΙΧΕΙΡΗΣΕΩΝ ΚΑΤΑ ΜΕΓΕΘΟΣ ΚΑΙ ΟΙΚΟΝΟΜΙΚΗ ΔΡΑΣΤΗΡΙΟΤΗΤΑ, 2013
TABLE 15. NUMBER OF ENTERPRISES BY SIZE AND ECONOMIC ACTIVITY, 2013

Κώδικας NACE Αναθ. 2 Code NACE Rev. 2	ΟΙΚΟΝΟΜΙΚΗ ΔΡΑΣΤΗΡΙΟΤΗΤΑ	ΜΕΓΕΘΟΣ ΕΠΙΧΕΙΡΗΣΗΣ SIZE OF ENTERPRISE (Μέσος όρος απασχολούμενων προσώπων Average yearly persons engaged)						ECONOMIC ACTIVITY	
		1	2-9	10-19	20-49	50-249	250 +		
		ΣΥΝΟΛΟ TOTAL	1.998	644	21	13	13		1
86	ΔΡΑΣΤΗΡΙΟΤΗΤΕΣ ΑΝΘΡΩΠΙΝΗΣ ΥΓΕΙΑΣ	2.690	1.998	644	21	13	13	1	HUMAN HEALTH ACTIVITIES
8610	Νοσοκομειακές δραστηριότητες	82	12	38	10	9	12	1	Hospital activities
8621	Δραστηριότητες άσκησης γενικών ιατρικών επαγγελματιών	303	257	44	1	1	0	0	General medical practice activities
8622	Δραστηριότητες άσκησης ειδικών ιατρικών επαγγελματιών	782	548	232	2	0	0	0	Specialist medical practice activities
8623	Δραστηριότητες άσκησης οδοντιατρικών επαγγελματιών	670	491	176	3	0	0	0	Dental practice activities
8690	Άλλες δραστηριότητες ανθρώπινης υγείας	853	690	154	5	3	1	0	Other human health activities
87	ΔΡΑΣΤΗΡΙΟΤΗΤΕΣ ΒΟΗΘΕΙΑΣ ΚΑΤ' ΟΙΚΟΝ	132	15	65	32	17	3	0	RESIDENTIAL CARE ACTIVITIES
8710+	Δραστηριότητες αποκλειστικού νοσοκόμου κατ' οίκον	13	9	4	0	0	0	0	Residential nursing care activities
8720	Δραστηριότητες αποκλειστικού νοσοκόμου κατ' οίκον για ηλικιωμένους και άτομα με αναπηρία (γηροκομεία)	97	6	48	29	14	0	0	Residential care activities for the elderly and disabled (homes for the aged)
8730	Δραστηριότητες αποκλειστικού νοσοκόμου κατ' οίκον για ηλικιωμένους και άτομα με αναπηρία (γηροκομεία)	22	0	13	3	3	3	0	Other residential care activities
8790	Άλλες δραστηριότητες αποκλειστικού νοσοκόμου κατ' οίκον	276	119	141	13	3	0	0	SOCIAL WORK ACTIVITIES WITHOUT ACCOMMODATION
88	ΔΡΑΣΤΗΡΙΟΤΗΤΕΣ ΚΟΙΝΩΝΙΚΗΣ ΜΕΡΙΜΝΑΣ ΧΩΡΙΣ ΠΑΡΟΧΗ ΚΑΤΑΛΥΜΑΤΟΣ	27	8	16	3	0	0	0	Social work activities without accommodation for the elderly and disabled
8810	Δραστηριότητες κοινωνικής μέριμνας χωρίς παροχή καταλύματος για ηλικιωμένους και άτομα με αναπηρία	172	76	90	6	0	0	0	Child day-care activities
8891	Δραστηριότητες βρεφονηπιακών και παιδικών σταθμών	77	35	35	4	3	0	0	Other social work activities without accommodation n.e.c.
8899	Άλλες δραστηριότητες κοινωνικής μέριμνας χωρίς παροχή καταλύματος μ.α.τ.								
Q	ΔΡΑΣΤΗΡΙΟΤΗΤΕΣ ΣΧΕΤΙΚΕΣ ΜΕ ΤΗΝ ΑΝΘΡΩΠΙΝΗ ΥΓΕΙΑ ΚΑΙ ΚΟΙΝΩΝΙΚΗ ΜΕΡΙΜΝΑ	3.098	2.132	850	66	33	16	1	HUMAN HEALTH AND SOCIAL WORK ACTIVITIES

Πηγή / Source: Μητρώο Επιχειρήσεων / Business Register

ΠΙΝΑΚΑΣ 16. ΑΠΑΣΧΟΛΗΣΗ, ΑΚΑΘΑΡΙΣΤΗ ΑΞΙΑ ΠΑΡΑΓΩΓΗΣ, ΠΡΟΣΤΙΘΕΜΕΝΗ ΑΞΙΑ ΚΑΙ ΑΚΑΘΑΡΙΣΤΕΣ ΠΑΓΙΕΣ ΚΕΦΑΛΑΙΟΥΧΙΚΕΣ ΕΠΕΝΔΥΣΕΙΣ
ΚΑΤΑ ΟΙΚΟΝΟΜΙΚΗ ΔΡΑΣΤΗΡΙΟΤΗΤΑ, 2013

TABLE 16. EMPLOYMENT, GROSS OUTPUT, VALUE ADDED AND GROSS FIXED CAPITAL FORMATION BY ECONOMIC ACTIVITY, 2013

Κώδικας NACE Αναθ. 2 Code NACE Rev. 2	ΟΙΚΟΝΟΜΙΚΗ ΔΡΑΣΤΗΡΙΟΤΗΤΑ	Απασχόληση (Αρ.) Persons engaged (No.)	Ακαθάριστη αξία παραγωγής Gross output (€000's)	Προστιθέμενη αξία ¹ Value added ¹ (€000's)	Ακαθάριστες πάγιες κεφαλαιουχικές επενδύσεις Gross fixed capital formation (€000's)	ECONOMIC ACTIVITY
86	ΔΡΑΣΤΗΡΙΟΤΗΤΕΣ ΑΝΘΡΩΠΙΝΗΣ ΥΓΕΙΑΣ					HUMAN HEALTH ACTIVITIES
8610	Νοσοκομειακές δραστηριότητες	5.910	320.533	199.260	12.067	Hospital activities
8621	Δραστηριότητες άσκησης γενικών ιατρικών επαγγελμάτων	2.218	137.820	74.936	6.282	General medical practice activities
8622	Δραστηριότητες άσκησης ειδικών ιατρικών επαγγελμάτων	366	18.892	13.869	675	Specialist medical practice activities
8623	Δραστηριότητες άσκησης οδοντιατρικών επαγγελμάτων	1.095	68.538	44.988	1.234	Dental practice activities
8690	Άλλες δραστηριότητες ανθρώπινης υγείας	931	42.528	29.569	2.112	Other human health activities
87	ΔΡΑΣΤΗΡΙΟΤΗΤΕΣ ΒΟΗΘΕΙΑΣ ΚΑΤ' ΟΙΚΟΝ	1.300	52.755	35.898	1.764	RESIDENTIAL CARE ACTIVITIES
8710+	Δραστηριότητες αποκλειστικού νοσοκόμου κατ' οίκον	1.399	35.987	25.005	1.455	Residential nursing care activities
8720	Δραστηριότητες αποκλειστικού νοσοκόμου κατ' οίκον για ηλικιωμένους και άτομα με αναπηρία (γηροκομεία)	16	731	489	0	Residential care activities for the elderly and disabled (homes for the aged)
8730	Άλλες δραστηριότητες αποκλειστικού νοσοκόμου κατ' οίκον	999	22.970	15.198	1.141	Other residential care activities
8790	Δραστηριότητες αποκλειστικού νοσοκόμου κατ' οίκον	384	12.286	9.318	314	SOCIAL WORK ACTIVITIES WITHOUT ACCOMMODATION
88	ΔΡΑΣΤΗΡΙΟΤΗΤΕΣ ΚΟΙΝΩΝΙΚΗΣ ΜΕΡΙΜΝΑΣ ΧΩΡΙΣ ΠΑΡΟΧΗ ΚΑΤΑΛΥΜΑΤΟΣ	833	34.600	18.846	1.368	SOCIAL WORK ACTIVITIES WITHOUT ACCOMMODATION
8810	Δραστηριότητες κοινωνικής μέριμνας χωρίς παροχή καταλύματος για ηλικιωμένους και άτομα με αναπηρία	113	2.908	1.892	161	Social work activities without accommodation for the elderly and disabled
8891	Δραστηριότητες βρεφονηπιακών και παιδικών σταθμών	401	8.168	5.999	222	Child day-care activities
8899	Άλλες δραστηριότητες κοινωνικής μέριμνας χωρίς παροχή καταλύματος μ.α.τ.	319	23.524	10.955	985	Other social work activities without accommodation n.e.c.
Q	ΔΡΑΣΤΗΡΙΟΤΗΤΕΣ ΣΧΕΤΙΚΕΣ ΜΕ ΤΗΝ ΑΝΘΡΩΠΙΝΗ ΥΓΕΙΑ ΚΑΙ ΚΟΙΝΩΝΙΚΗ ΜΕΡΙΜΝΑ	8.142	391.120	243.111	14.890	HUMAN HEALTH AND SOCIAL WORK ACTIVITIES

¹ σε τρέχουσες τιμές αγοράς/ at current market prices

ΠΙΝΑΚΑΣ 17. ΑΝΑΛΟΓΙΕΣ ΜΕΤΕΘΩΝ ΚΑΤΑ ΟΙΚΟΝΟΜΙΚΗ ΔΡΑΣΤΗΡΙΟΤΗΤΑ, 2013
TABLE 17. OPERATING RATIOS BY ECONOMIC ACTIVITY, 2013

Κώδικας NACE Αναθ. 2 Code NACE Rev. 2	ΟΙΚΟΝΟΜΙΚΗ ΔΡΑΣΤΗΡΙΟΤΗΤΑ	Εργατικό κόστος ανά απασχολούμενο σχολούμενο Labour costs per person engaged (€)	Προστιθέμενη αξία σε τρέχουσες τιμές ανά απασχολούμενο Value added at current prices per person engaged (€)	Λόγος προστιθέμενης αξίας σε τρέχουσες τιμές ως προς την ακαθόριστη αξία παραγωγής Value added at current prices to gross output ratio (%)	ECONOMIC ACTIVITY
86	ΔΡΑΣΤΗΡΙΟΤΗΤΕΣ ΑΝΘΡΩΠΙΝΗΣ ΥΓΕΙΑΣ	24.162	33.716	62,2	HUMAN HEALTH ACTIVITIES
8610	Νοσοκομειακές δραστηριότητες	24.198	33.785	54,4	Hospital activities
8621	Δραστηριότητες άσκησης γενικών ιατρικών επαγγελμάτων	25.740	37.893	73,4	General medical practice activities
8622	Δραστηριότητες άσκησης ειδικών ιατρικών επαγγελμάτων	28.553	41.085	65,6	Specialist medical practice activities
8623	Δραστηριότητες άσκησης οδοντιατρικών επαγγελμάτων	24.084	31.730	69,5	Dental practice activities
8690	Άλλες δραστηριότητες ανθρώπινης υγείας	20.012	27.614	68,0	Other human health activities
87	ΔΡΑΣΤΗΡΙΟΤΗΤΕΣ ΒΟΗΘΕΙΑΣ ΚΑΤ' ΟΙΚΟΝ	14.865	17.873	69,5	RESIDENTIAL CARE ACTIVITIES
8710+	Δραστηριότητες αποκλειστικού νοσοκόμου κατ' οίκον	12.000	30.563	66,9	Residential nursing care activities
8720	Δραστηριότητες αποκλειστικού νοσοκόμου κατ' οίκον για ηλικιωμένους και άτομα με αναπηρία (γηροκομεία)	12.045	15.213	66,2	Residential care activities for the elderly and disabled (homes for the aged)
8730	Δραστηριότητες αποκλειστικού νοσοκόμου κατ' οίκον	22.320	24.266	75,8	Other residential care activities
8790	Άλλες δραστηριότητες αποκλειστικού νοσοκόμου κατ' οίκον	20.451	22.624	54,5	SOCIAL WORK ACTIVITIES WITHOUT ACCOMMODATION
88	ΔΡΑΣΤΗΡΙΟΤΗΤΕΣ ΚΟΙΝΩΝΙΚΗΣ ΜΕΡΙΜΝΑΣ ΧΩΡΙΣ ΠΑΡΟΧΗ ΚΑΤΑΛΥΜΑΤΟΣ				
8810	Δραστηριότητες κοινωνικής μέριμνας χωρίς παροχή καταλύματος για ηλικιωμένους και άτομα με αναπηρία	15.717	16.743	65,1	Social work activities without accommodation for the elderly and disabled
8891	Δραστηριότητες βρεφονηπιακών και παιδικών σταθμών	13.182	14.960	73,4	Child day-care activities
8899	Άλλες δραστηριότητες κοινωνικής μέριμνας χωρίς παροχή καταλύματος μ.α.τ.	31.266	34.342	46,6	Other social work activities without accommodation n.e.c.
Q	ΔΡΑΣΤΗΡΙΟΤΗΤΕΣ ΣΧΕΤΙΚΕΣ ΜΕ ΤΗΝ ΑΝΘΡΩΠΙΝΗ ΥΓΕΙΑ ΚΑΙ ΚΟΙΝΩΝΙΚΗ ΜΕΡΙΜΝΑ	22.185	29.859	62,2	HUMAN HEALTH AND SOCIAL WORK ACTIVITIES

ΠΙΝΑΚΑΣ 18. ΑΠΑΣΧΟΛΗΣΗ ΚΑΤΑ ΚΑΤΗΓΟΡΙΑ ΕΡΓΑΖΟΜΕΝΩΝ, 2013
TABLE 18. EMPLOYMENT BY CATEGORY, 2013

Κώδικας NACE Αναθ. 2 Code NACE Rev. 2	ΟΙΚΟΝΟΜΙΚΗ ΔΡΑΣΤΗΡΙΟΤΗΤΑ	Αριθμός απασχοληθέντων προσώπων Number of persons engaged			ΕΚΟΝΟΜΙΚΗ ΑΚΤΙΒΙΤΗΤΑ
		Εργαζόμενοι ιδιοκτήτες ¹ Working proprietors ¹	Μισθωτοί Employees	Σύνολο Total	
86	ΔΡΑΣΤΗΡΙΟΤΗΤΕΣ ΑΝΘΡΩΠΙΝΗΣ ΥΓΕΙΑΣ	2.284	3.626	5.910	HUMAN HEALTH ACTIVITIES
8610	Νοσοκομειακές δραστηριότητες	15	2.203	2.218	Hospital activities
8621	Δραστηριότητες άσκησης γενικών ιατρικών επαγγελμάτων	264	102	366	General medical practice activities
8622	Δραστηριότητες άσκησης ειδικών ιατρικών επαγγελμάτων	688	407	1.095	Specialist medical practice activities
8623	Δραστηριότητες άσκησης οδοντιατρικών επαγγελμάτων	645	286	931	Dental practice activities
8690	Άλλες δραστηριότητες ανθρώπινης υγείας	672	628	1.300	Other human health activities
87	ΔΡΑΣΤΗΡΙΟΤΗΤΕΣ ΒΟΗΘΕΙΑΣ ΚΑΙ ΟΙΚΟΝ	5	1.394	1.399	RESIDENTIAL CARE ACTIVITIES
8710+	Δραστηριότητες αποκλειστικού νοσοκόμου κατ' οίκον	5	11	16	Residential nursing care activities
8720	Δραστηριότητες αποκλειστικού νοσοκόμου κατ' οίκον για ηλικιωμένους και άτομα με αναπηρία (γηροκομεία)	0	999	999	Residential care activities for the elderly and disabled (homes for the aged)
8730	Δραστηριότητες αποκλειστικού νοσοκόμου κατ' οίκον	0	384	384	Other residential care activities
8790	Άλλες δραστηριότητες αποκλειστικού νοσοκόμου κατ' οίκον	89	744	833	SOCIAL WORK ACTIVITIES WITHOUT ACCOMMODATION
88	ΔΡΑΣΤΗΡΙΟΤΗΤΕΣ ΚΟΙΝΩΝΙΚΗΣ ΜΕΡΙΜΝΑΣ ΧΩΡΙΣ ΠΑΡΟΧΗ ΚΑΤΑΛΥΜΑΤΟΣ				
8810	Δραστηριότητες κοινωνικής μέριμνας χωρίς παροχή καταλύματος για ηλικιωμένους και άτομα με αναπηρία	0	113	113	Social work activities without accommodation for the elderly and disabled
8891	Δραστηριότητες βρεφονηπιακών και παιδικών σταθμών	89	312	401	Child day-care activities
8899	Άλλες δραστηριότητες κοινωνικής μέριμνας χωρίς παροχή καταλύματος μ.α.τ.	0	319	319	Other social work activities without accommodation n.e.c.
Q	ΔΡΑΣΤΗΡΙΟΤΗΤΕΣ ΣΧΕΤΙΚΕΣ ΜΕ ΤΗΝ ΑΝΘΡΩΠΙΝΗ ΥΓΕΙΑ ΚΑΙ ΚΟΙΝΩΝΙΚΗ ΜΕΡΙΜΝΑ	2.378	5.764	8.142	HUMAN HEALTH AND SOCIAL WORK ACTIVITIES

¹ Περιλαμβάνονται και μέλη της οικογένειας χωρίς μισθό. / Including unpaid family members.

ΠΙΝΑΚΑΣ 19. ΕΡΓΑΤΙΚΟ ΚΟΣΤΟΣ ΚΑΤΑ ΚΑΤΗΓΟΡΙΑ ΕΡΓΑΖΟΜΕΝΩΝ, 2013
TABLE 19. LABOUR COSTS BY CATEGORY, 2013

Κώδικας NACE Αναθ. 2 Code NACE Rev. 2	ΟΙΚΟΝΟΜΙΚΗ ΔΡΑΣΤΗΡΙΟΤΗΤΑ	Μισθοί και ημερομίσθια Wages and salaries		Συνεισφορές εργοδότη στα διάφορα ταμεία Employer's contribution to various funds	ECONOMIC ACTIVITY
		Εργαζόμενοι ιδιοκτήτες ¹ Working proprietors ¹	Μισθοτοί Employees Total		
86	ΔΡΑΣΤΗΡΙΟΤΗΤΕΣ ΑΝΘΡΩΠΙΝΗΣ ΥΓΕΙΑΣ	55.371	70.152	17.273	HUMAN HEALTH ACTIVITIES
8610	Νοσοκομειακές δραστηριότητες	584	46.487	6.601	Hospital activities
8621	Δραστηριότητες άσκησης γενικών ιατρικών επαγγελμάτων	5.685	2.218	1.518	General medical practice activities
8622	Δραστηριότητες άσκησης ειδικών ιατρικών επαγγελμάτων	21.879	6.072	3.314	Specialist medical practice activities
8623	Δραστηριότητες άσκησης οδοντιατρικών επαγγελμάτων	15.829	3.824	2.769	Dental practice activities
8690	Άλλες δραστηριότητες ανθρώπινης υγείας	11.394	11.551	3.071	Other human health activities
87	ΔΡΑΣΤΗΡΙΟΤΗΤΕΣ ΒΟΗΘΕΙΑΣ ΚΑΤ' ΟΙΚΟΝ	88	18.069	2.639	RESIDENTIAL CARE ACTIVITIES
8710+	Δραστηριότητες αποκλειστικού νοσοκόμου κατ' οίκον	88	81	23	Residential nursing care activities
8720	Δραστηριότητες αποκλειστικού νοσοκόμου κατ' οίκον για ηλικιωμένους και άτομα με αναπηρία (γηροκομεία)	0	10.658	1.375	Residential care activities for the elderly and disabled (homes for the aged)
8730	Άλλες δραστηριότητες αποκλειστικού νοσοκόμου κατ' οίκον	0	7.330	1.241	Other residential care activities
88	ΔΡΑΣΤΗΡΙΟΤΗΤΕΣ ΚΟΙΝΩΝΙΚΗΣ ΜΕΡΙΜΝΑΣ ΧΩΡΙΣ ΠΑΡΟΧΗ ΚΑΤΑΛΥΜΑΤΟΣ	830	14.158	2.048	SOCIAL WORK ACTIVITIES WITHOUT ACCOMMODATION
8810	Δραστηριότητες κοινωνικής μέριμνας χωρίς παροχή καταλύματος για ηλικιωμένους και άτομα με αναπηρία	0	1.564	212	Social work activities without accommodation for the elderly and disabled
8891	Δραστηριότητες βρεφονηπιακών και παιδικών σταθμών	830	3.716	740	Child day-care activities
8899	Άλλες δραστηριότητες κοινωνικής μέριμνας χωρίς παροχή καταλύματος μ.α.τ.	0	8.878	1.096	Other social work activities without accommodation n.e.c.
Q	ΔΡΑΣΤΗΡΙΟΤΗΤΕΣ ΣΧΕΤΙΚΕΣ ΜΕ ΤΗΝ ΑΝΘΡΩΠΙΝΗ ΥΓΕΙΑ ΚΑΙ ΚΟΙΝΩΝΙΚΗ ΜΕΡΙΜΝΑ	56.289	102.379	21.960	HUMAN HEALTH AND SOCIAL WORK ACTIVITIES

¹ Περιλαμβάνονται υποτιθέμενοι μισθοί για μέλη της οικογένειας χωρίς μισθό. / Including imputed wages for unpaid family members.

ΠΙΝΑΚΑΣ 21. ΑΚΑΘΑΡΙΣΤΗ ΑΞΙΑ ΠΑΡΑΓΩΓΗΣ, ΕΝΔΙΑΜΕΣΗ ΑΝΑΛΩΣΗ ΚΑΙ ΠΡΟΣΤΙΘΕΜΕΝΗ ΑΞΙΑ ΚΑΤΑ ΟΙΚΟΝΟΜΙΚΗ ΔΡΑΣΤΗΡΙΟΤΗΤΑ, 2013
 TABLE 21. GROSS OUTPUT, INTERMEDIATE INPUTS AND VALUE ADDED BY ECONOMIC ACTIVITY, 2013

Κώδικας NACE Αναθ. 2 Code NACE Rev. 2	ΟΙΚΟΝΟΜΙΚΗ ΔΡΑΣΤΗΡΙΟΤΗΤΑ	Ακαθόριστη	Έξοδα	Διοικητικά	Ενοίκια που	Προστιθέμενη	Έμμεσοι	Προστιθέμενη	Value added at factor cost
		αξία παραγωγής	παραγωγής	έξοδα	πληρώθηκαν	αξία σε τιμές αγοράς	φόροι	αξία σε τιμές αγοράς	
		Gross output	Production expenses	Administrative expenses	Rents paid	Value added at market prices	Indirect taxes	Value added at factor cost	
86	ΔΡΑΣΤΗΡΙΟΤΗΤΕΣ ΑΝΘΡΩΠΙΝΗΣ ΥΓΕΙΑΣ	320.533	88.716	15.124	17.433	199.260	922	198.338	
8610	Νοσοκομειακές δραστηριότητες	137.820	48.624	5.629	8.631	74.936	224	74.712	
8621	Δραστηριότητες άσκησης γενικών ιατρικών επαγγελματιών	18.892	3.635	886	502	13.869	75	13.794	
8622	Δραστηριότητες άσκησης ειδικών ιατρικών επαγγελματιών	68.538	14.431	3.788	5.331	44.988	232	44.756	
8623	Δραστηριότητες άσκησης οδοντιατρικών επαγγελματιών	42.528	10.546	1.647	766	29.569	183	29.386	
8690	Άλλες δραστηριότητες ανθρώπινης υγείας	52.755	11.480	3.174	2.203	35.898	208	35.690	
87	ΔΡΑΣΤΗΡΙΟΤΗΤΕΣ ΒΟΗΘΕΙΑΣ ΚΑΤ' ΟΙΚΟΝ	35.987	8.691	1.055	1.236	25.005	94	24.911	
8710+	Δραστηριότητες αποκλειστικού νοσοκόμου κατ' οίκον	731	208	10	24	489	1	488	
8730	Δραστηριότητες αποκλειστικού νοσοκόμου κατ' οίκον για ηλικιωμένους και άτομα με αναπηρία (γηροκομεία)	22.970	6.078	622	1.072	15.198	76	15.122	
8790	Άλλες δραστηριότητες αποκλειστικού νοσοκόμου κατ' οίκον	12.286	2.405	423	140	9.318	17	9.301	
88	ΔΡΑΣΤΗΡΙΟΤΗΤΕΣ ΚΟΙΝΩΝΙΚΗΣ ΜΕΡΙΜΝΑΣ ΧΩΡΙΣ ΠΑΡΟΧΗ ΚΑΤΑΛΥΜΑΤΟΣ	34.600	10.344	4.861	549	18.846	154	18.692	
8810	Δραστηριότητες κοινωνικής μέριμνας χωρίς παροχή καταλύματος για ηλικιωμένους και άτομα με αναπηρία	2.908	549	338	129	1.892	3	1.889	
8891	Δραστηριότητες βρεφονηπιακών και παιδικών σταθμών	8.168	1.709	335	125	5.999	46	5.953	
8899	Άλλες δραστηριότητες κοινωνικής μέριμνας χωρίς παροχή καταλύματος μ.α.τ.	23.524	8.086	4.188	295	10.955	105	10.850	
Q	ΔΡΑΣΤΗΡΙΟΤΗΤΕΣ ΣΧΕΤΙΚΕΣ ΜΕ ΤΗΝ ΑΝΘΡΩΠΙΝΗ ΥΓΕΙΑ ΚΑΙ ΚΟΙΝΩΝΙΚΗ ΜΕΡΙΜΝΑ	391.120	107.751	21.040	19.218	243.111	1.170	241.941	

ΠΙΝΑΚΑΣ 22. ΠΡΟΣΤΙΘΕΜΕΝΗ ΑΞΙΑ ΚΑΤΑ ΚΑΤΗΓΟΡΙΑ ΣΥΝΤΕΛΕΣΤΗ ΕΙΣΟΔΗΜΑΤΟΣ ΚΑΙ ΤΟΚΟΙ ΠΟΥ ΠΛΗΡΩΘΗΚΑΝ ΓΙΑ ΔΑΝΕΙΑ ΚΑΤΑ ΟΙΚΟΝΟΜΙΚΗ ΔΡΑΣΤΗΡΙΟΤΗΤΑ, 2013

TABLE 22. VALUE ADDED BY FACTOR INCOME AND INTEREST PAID ON LOANS BY ECONOMIC ACTIVITY, 2013

Κώδικας NACE Αναθ. 2 Code NACE Rev. 2	ΟΙΚΟΝΟΜΙΚΗ ΔΡΑΣΤΗΡΙΟΤΗΤΑ	Προστιθέμενη αξία σε τιμές αγοράς Value added at market prices	Εργατικό κόστος Labour costs		Αποσβέσεις Depreciation	Έμμεσοι φόροι Indirect taxes	Λειτουργικό πλεόνασμα Operating surplus	Τόκοι Interest paid
			Εργαζόμενοι ιδιοκτήτες ¹ Working proprietors ¹	Μισθωτοί Employees				
86	ΔΡΑΣΤΗΡΙΟΤΗΤΕΣ ΑΝΘΡΩΠΙΝΗΣ ΥΓΕΙΑΣ	199.260	63.180	79.616	20.094	922	35.448	8.207
8610	Νοσοκομειακές δραστηριότητες	74.936	644	53.028	11.290	224	9.750	5.419
8621	Δραστηριότητες άσκησης γενικών ιατρικών επαγγελμάτων	13.869	6.964	2.457	1.096	75	3.277	499
8622	Δραστηριότητες άσκησης ειδικών ιατρικών επαγγελμάτων	44.988	24.514	6.751	2.939	232	10.552	719
8623	Δραστηριότητες άσκησης οδοντιατρικών επαγγελμάτων	29.569	18.076	4.346	1.224	183	5.740	210
8690	Άλλες δραστηριότητες ανθρώπινης υγείας	35.898	12.982	13.034	3.545	208	6.129	1.360
87	ΔΡΑΣΤΗΡΙΟΤΗΤΕΣ ΒΟΗΘΕΙΑΣ ΚΑΤ' ΟΙΚΟΝ	25.005	101	20.695	1.988	94	2.127	1.058
8710+	Δραστηριότητες αποκλειστικού νοσοκόμου κατ' οίκον	489	101	91	0	1	296	5
8720	Δραστηριότητες αποκλειστικού νοσοκόμου κατ' οίκον για ηλικιωμένους και άτομα με αναπηρία (γηροκομεία)	15.198	0	12.033	1.355	76	1.734	999
8730	Άλλες δραστηριότητες αποκλειστικού νοσοκόμου κατ' οίκον	9.318	0	8.571	633	17	97	54
88	ΔΡΑΣΤΗΡΙΟΤΗΤΕΣ ΚΟΙΝΩΝΙΚΗΣ ΜΕΡΙΜΝΑΣ ΧΩΡΙΣ ΠΑΡΟΧΗ ΚΑΤΑΛΥΜΑΤΟΣ	18.846	1.005	16.031	1.418	154	238	684
8810	Δραστηριότητες κοινωνικής μέριμνας χωρίς παροχή καταλύματος για ηλικιωμένους και άτομα με αναπηρία	1.892	0	1.776	166	3	-53	13
8891	Δραστηριότητες βρεφονηπιακών και παιδικών σταθμών	5.999	1.005	4.281	298	46	369	586
8899	Άλλες δραστηριότητες κοινωνικής μέριμνας χωρίς παροχή καταλύματος μ.α.τ.	10.955	0	9.974	954	105	-78	85
Q	ΔΡΑΣΤΗΡΙΟΤΗΤΕΣ ΣΧΕΤΙΚΕΣ ΜΕ ΤΗΝ ΑΝΘΡΩΠΙΝΗ ΥΓΕΙΑ ΚΑΙ ΚΟΙΝΩΝΙΚΗ ΜΕΡΙΜΝΑ	243.111	64.286	116.342	23.500	1.170	37.813	9.949

¹ Περιλαμβάνονται υποτιθέμενοι μισθοί για μέλη της οικογένειας χωρίς μισθό. / Including imputed wages for unpaid family members.

ΠΙΝΑΚΑΣ 23. ΑΚΑΘΑΡΙΣΤΕΣ ΠΑΓΙΕΣ ΚΕΦΑΛΑΙΟΥΧΙΚΕΣ ΕΠΕΝΔΥΣΕΙΣ ΚΑΤΑ ΚΑΤΗΓΟΡΙΑ ΚΑΙ ΟΙΚΟΝΟΜΙΚΗ ΔΡΑΣΤΗΡΙΟΤΗΤΑ, 2013
 TABLE 23. GROSS FIXED CAPITAL FORMATION BY TYPE AND ECONOMIC ACTIVITY, 2013

Κώδικας NACE Αναθ. 2 Code NACE Rev. 2	ΟΙΚΟΝΟΜΙΚΗ ΔΡΑΣΤΗΡΙΟΤΗΤΑ	(€000's)						ECONOMIC ACTIVITY
		Σύνολο	Κτίρια	Μεταφορικά μέσα	Έπιπλα	H.Y & λογισμικά προγράμματα	Μηχανικός & άλλος εξοπλισμός	
		Total	Buildings	Transport equipment	Furniture	Computers & software	Machinery & other equipment	
86	ΔΡΑΣΤΗΡΙΟΤΗΤΕΣ ΑΝΘΡΩΠΙΝΗΣ ΥΓΕΙΑΣ	12.067	5.440	225	867	218	5.317	HUMAN HEALTH ACTIVITIES
8610	Νοσοκομειακές δραστηριότητες	6.282	1.948	70	599	201	3.464	Hospital activities
8621	Δραστηριότητες άσκησης γενικών ιατρικών επαγγελματιών	675	0	0	0	5	670	General medical practice activities
8622	Δραστηριότητες άσκησης ειδικών ιατρικών επαγγελματιών	1.234	0	0	87	0	1.147	Specialist medical practice activities
8623	Δραστηριότητες άσκησης οδοντιατρικών επαγγελματιών	2.112	1.949	0	84	3	76	Dental practice activities
8690	Άλλες δραστηριότητες ανθρώπινης υγείας	1.764	1.543	155	97	9	-40	Other human health activities
87	ΔΡΑΣΤΗΡΙΟΤΗΤΕΣ ΒΟΗΘΕΙΑΣ ΚΑΤ' ΟΙΚΟΝ	1.455	1.060	8	112	10	265	RESIDENTIAL CARE ACTIVITIES
8710+	Δραστηριότητες αποκλειστικού νοσοκόμου κατ' οίκον	0	0	0	0	0	0	Residential nursing care activities
8720	Δραστηριότητες αποκλειστικού νοσοκόμου κατ' οίκον για ηλικιωμένους και άτομα με αναπηρία (γηροκομεία)	1.141	1.012	0	55	10	64	Residential care activities for the elderly and disabled (homes for the aged)
8730	Άλλες δραστηριότητες αποκλειστικού νοσοκόμου κατ' οίκον	314	48	8	57	0	201	Other residential care activities
88	ΔΡΑΣΤΗΡΙΟΤΗΤΕΣ ΚΟΙΝΩΝΙΚΗΣ ΜΕΡΙΜΝΑΣ ΧΩΡΙΣ ΠΑΡΟΧΗ ΚΑΤΑΛΥΜΑΤΟΣ	1.368	962	100	165	1	140	SOCIAL WORK ACTIVITIES WITHOUT ACCOMMODATION
8810	Δραστηριότητες κοινωνικής μέριμνας χωρίς παροχή καταλύματος για ηλικιωμένους και άτομα με αναπηρία	161	141	0	9	0	11	Social work activities without accommodation for the elderly and disabled
8891	Δραστηριότητες βρεφονηπιακών και παιδικών σταθμών	222	146	0	50	0	26	Child day-care activities
8899	Άλλες δραστηριότητες κοινωνικής μέριμνας χωρίς παροχή καταλύματος μ.α.τ.	985	675	100	106	1	103	Other social work activities without accommodation n.e.c.
Q	ΔΡΑΣΤΗΡΙΟΤΗΤΕΣ ΣΧΕΤΙΚΕΣ ΜΕ ΤΗΝ ΑΝΘΡΩΠΙΝΗ ΥΓΕΙΑ ΚΑΙ ΚΟΙΝΩΝΙΚΗ ΜΕΡΙΜΝΑ	14.890	7.462	333	1.144	229	5.722	HUMAN HEALTH AND SOCIAL WORK ACTIVITIES

ΠΑΡΑΡΤΗΜΑ
ΕΡΩΤΗΜΑΤΟΛΟΓΙΟ ΕΡΕΥΝΑΣ

APPENDIX
SURVEY QUESTIONNAIRE

Αρ. Φακ.: 05.27.006.015.001
Αρ. Τηλ.: 22602220 / 22602217
Αρ. Φαξ: 22661313 / 22602770

ΣΤΑΤΙΣΤΙΚΗ ΥΠΗΡΕΣΙΑ
1444 ΛΕΥΚΩΣΙΑ

Αριθμός Κάρτας	00	CNO
Αύξων Αριθμός Επιχείρησης		SER_N
Κώδικας Δραστ. NACE Rev.2		NACE2

ΕΡΩΤΗΜΑΤΟΛΟΓΙΟ ΕΡΕΥΝΑΣ ΥΠΗΡΕΣΙΩΝ & ΜΕΤΑΦΟΡΩΝ, 2013

ΓΙΑ ΕΠΙΣΗΜΗ ΧΡΗΣΗ					
Συντελεστής Στάθμισης NACE Rev. 2	Κώδικας Απασχόλησης	Οικονομική Κατηγορία	Γεωγραφικός Κώδικας	Νομική Μορφή Επιχείρησης	Θεσμικός Τομέας

A. ΧΑΡΑΚΤΗΡΙΣΤΙΚΑ ΤΗΣ ΕΠΙΧΕΙΡΗΣΗΣ

- Επωνυμία της Επιχείρησης ή Όνομα Ιδιοκτήτη:
- Διεύθυνση Δραστηριότητας της Επιχείρησης:
(Οδός και αριθμός)
Πόλη/Χωριό: Επαρχία:
- Διεύθυνση Αλληλογραφίας:
Ταχυδρομικός Κώδικας: Ταχυδρομική Θυρίδα:
Τηλέφωνο: Φαξ:
Ηλεκτρονική Διεύθυνση (email):
- Νομική Μορφή της Επιχείρησης:
- Περιγραφή Δραστηριότητας (Προσδιορίστε πλήρως):

Γενικές Παρατηρήσεις

- Η Έρευνα καλύπτει όλους τους τομείς της οικονομίας. Σκοπός της είναι η συλλογή στοιχείων σχετικά με τη απασχόληση, παραγωγή, έξοδα, αποθέματα και εξοπλισμό των διαφόρων επιχειρήσεων. Τα στοιχεία αυτά θεωρούνται αναγκαία για την παρακολούθηση της εξέλιξης των διαφόρων τομέων και για τον καλύτερο προγραμματισμό τη οικονομικής ανάπτυξης της Κύπρου.
- Η Έρευνα διεξάγεται με βάση τον περί Στατιστικής Νόμο, αρ. 15(I)/2000. Άρνηση ή αμέλεια για παροχή των πληροφοριών ή παροχή ανακριβών ή ελλιπών στοιχείων υπόκειται στις συνέπειες του Νόμου.
- Παρακαλώ όπως απαντήσετε σε όλες τις ερωτήσεις με κάθε δυνατή ακρίβεια. Αν δε γνωρίζετε όλα τα ζητηθέντ στοιχεία με ακρίβεια, μπορείτε να δώσετε την καλύτερη δυνατή εκτίμησή σας.
- Όλα τα στοιχεία θα πρέπει να αναφέρονται στη χρονική περίοδο **1^η Ιανουαρίου 2013 μέχρι 31^η Δεκεμβρίου 2013**
- ΟΛΑ ΤΑ ΣΤΟΙΧΕΙΑ ΠΟΥ ΘΑ ΔΟΘΟΥΝ ΘΑ ΤΗΡΗΘΟΥΝ ΩΣ ΕΜΠΙΣΤΕΥΤΙΚΑ**
Η Στατιστική Υπηρεσία υποχρεούται σύμφωνα με τον περί Στατιστικής Νόμο να τηρήσει τα στοιχεία τα οποία θ δηλώσετε ως εμπιστευτικά. Οι απαντήσεις σας θα χρησιμοποιηθούν αποκλειστικά και μόνο για σκοπούς στατιστική και κανένας δε θα λάβει γνώση των ατομικών στοιχείων της επιχείρησής σας ούτε Δημόσια Αρχή, ούτε ιδιώτης.

Γ. Χρ. Γεωργίου
Διευθυντής
Στατιστικής Υπηρεσίας

B. ΑΠΑΣΧΟΛΗΣΗ ΚΑΙ ΑΜΟΙΒΗ ΑΠΑΣΧΟΛΗΘΕΝΤΩΝ

1. Συνολικός αριθμός ατόμων που εργάστηκαν στην επιχείρηση το 2013. (ανεξάρτητα από την περίοδο απασχόλησης όπως φαίνεται στο έντυπο IR7 που ετοιμάζει ο ελεγκτής της επιχείρησης για το φόρο εισοδήματος)

	C10_Q1
--	--------

2. Σύνολο απασχόλησης για το 2013. (Μέσος όρος χρησιμοποιώντας τον αριθμό των απασχοληθέντων στα τρίμηνα)

ΣΥΝΟΛΟ (Μέσος Όρος)	Ιανουάριος-Μάρτιος	Απρίλιος-Ιούνιος	Ιούλιος-Σεπτέμβριος	Οκτώβριος-Δεκέμβριος
C10_Q2_V1	C10_Q2_V2	C10_Q2_V3	C10_Q2_V4	C10_Q2_V5
.....

3. Αριθμός απασχοληθέντων προσώπων και αμοιβή τους κατά τη διάρκεια του 2013.

Κατηγορίες εργαζομένων	Αριθμός απασχοληθέντων προσώπων	Σύνολο ωρών που εργάζονται εβδομαδιαίως τα μερικώς απασχολούμενα άτομα	Μέσος όρος απασχοληθέντων προσώπων (ισοδυναμία πλήρους απασχόλησης)	Μισθοί και ημερομίσθια (€)	Συνεισφορά εργοδότη στα διάφορα ταμεία εργοδοσίας (€) (περιλαμβάνει και την ασφάλεια ευθύνης εργοδότη)	
Εργαζόμενοι ιδιοκτήτες και συνέταιροι	C10_Q3_V01	X	C10_Q3_V02	C10_Q3_V03	C10_Q3_V04	
	
Απασχολούμενα μέλη οικογένειας χωρίς μισθό	C10_Q3_V05		C10_Q3_V06	C10_Q3_V07	X	
		
Πλήρως Απασχολούμενοι υπάλληλοι/εργάτες	C10_Q3_V08		C10_Q3_V09	C10_Q3_V10	C10_Q3_V11	
	
Μερικώς απασχολούμενοι υπάλληλοι/εργάτες	C10_Q3_V12		C10_Q3_V13	C10_Q3_V14	C10_Q3_V15	C10_Q3_V16

ΣΥΝΟΛΟ ΕΡΓΑΖΟΜΕΝΩΝ	C10_Q3_V17		X	C10_Q3_V18	C10_Q3_V19	C10_Q3_V20

ΑΠΟ ΤΟΥΣ ΟΠΟΙΟΥΣ ΓΥΝΑΙΚΕΣ	X	C10_Q3_V21		X	X	
					

4. Αριθμός ημερών εργασίας της επιχείρησης για το 2013 (δηλαδή μέρες που η επιχείρηση ήταν ανοικτή για τους απασχολούμενους υπάλληλους/εργάτες).

X	C10_Q4
---	--------

5. Ετήσιος μέσος όρος ημερών άδειας (αν η άδεια δίνεται εκ περιτροπής), ασθένειας και απώλεια από απεργίες κατά απασχολούμενο πρόσωπο στην επιχείρηση για το 2013.

X	C10_Q5
---	--------

Γ. ΚΥΚΛΟΣ ΕΡΓΑΣΙΩΝ

Σημείωση: Όλα τα ζητούμενα στοιχεία της ενότητας αυτής να δοθούν σε ΕΥΡΩ (€)

Α. Πωλήσεις Β. Προμήθειες Γ. Ναύλα & Έξοδα Εξαγωγών Δ. Εκπτώσεις		
	Αξία (€)	Κώδικας
(1) Συνολική αξία πωλήσεων και υπηρεσιών για το 2013{ A-B-Γ-Δ }.....		C20_Q01
α. Κύρια δραστηριότητα		C20_Q01A
β. Πωλήσεις προϊόντων που παράγει η επιχείρησή σας		C20_Q01B
γ. Πωλήσεις προϊόντων που αγοράζει και μεταπωλεί η επιχείρησή σας χωρίς καμιά επεξεργασία		C20_Q01C
δ. Πωλήσεις υπηρεσιών		
i. Επιδιορθώσεις σε άλλους		C20_Q01D1
ii. Άλλες υπηρεσίες (Προσδιορίστε).....		C20_Q01D2
(2) Αξία εξοπλισμού που παράχθηκε από την επιχείρηση για δική της χρήση...		C20_Q02
(3) Αύξηση/μείωση (+/-) των αποθεμάτων των προϊόντων που παράγει η επιχείρηση. (Να βρεθεί από την ερώτηση 1 του μέρους Ε “ΑΠΟΘΕΜΑΤΑ”)		C20_Q03
(4) Αύξηση/μείωση (+/-) των αποθεμάτων των προϊόντων που αγοράζει και μεταπωλεί η επιχείρηση χωρίς καμιά επεξεργασία. (Να βρεθεί από την ερώτηση 3 του μέρους Ε “ΑΠΟΘΕΜΑΤΑ”)		C20_Q04
(5) Αύξηση/μείωση (+/-) των αποθεμάτων των ημιτελών προϊόντων (Να βρεθεί από την ερώτηση 2 του μέρους Ε “ΑΠΟΘΕΜΑΤΑ”)	X	C20_Q05
Άλλα Έσοδα:		
(6) Ενοίκια		C20_Q06
(7) Προμήθειες		C20_Q07
(8) Επιχορηγήσεις (για πωλήσεις υπηρεσιών)		C20_Q08
(9) Άλλα έσοδα (προσδιορίστε)		C20_Q09
(10) ΣΥΝΟΛΟ {(1) έως (9) εκτός (1)α, (1)β, (1)γ και (1)δ}		C20_Q10
(11) Αγορές εμπορευμάτων για μεταπώληση χωρίς καμιά επεξεργασία		C20_Q11
ΣΥΝΟΛΙΚΗ ΑΞΙΑ ΠΑΡΑΓΩΓΗΣ {10-11}		C20_TOTAL
(12) Τόκοι που εισπράχθηκαν		C20_Q12
(13) Άλλες επιχορηγήσεις/εισφορές		C20_Q13
(14) Μερίσματα, μετοχές, συναλλαγματική διαφορά και συναφή έσοδα.....		C20_Q14
(15) Κέρδος/Ζημιά (+/-) από πώληση πάγιου ενεργητικού		C20_Q15

Γ. ΚΥΚΛΟΣ ΕΡΓΑΣΙΩΝ

Α. Πωλήσεις: Είναι η συνολική αξία πωλήσεων και υπηρεσιών της επιχείρησης συμπεριλαμβανομένων προμηθειών, ναύλων & εξόδων εξαγωγών (δεν υπάρχουν στην έρευνα υπηρεσιών) και εκπτώσεων. Η αξία των πωλήσεων είναι το ποσό που χρεώνεται ο πελάτης (εξαιρουμένου του Φ.Π.Α.) αφού αφαιρεθούν τυχόν επιστροφές προϊόντων. Στις επιχειρήσεις όπου πληρώνεται εισαγωγικός δασμός και φόρος κατανάλωσης (excise duty) η αξία των πωλήσεων πρέπει να συμπεριλαμβάνει το δασμό και το φόρο. Αν όμως τα προϊόντα πωλήθηκαν αδασμολόγητα σε αποθήκες (bonded) ή για εξαγωγή, να μη συμπεριληφθεί στην αξία ο δασμός.

1) δ. Πωλήσεις υπηρεσιών: Αφορά πωλήσεις υπηρεσιών (χωρίς Φ.Π.Α.) που δεν εμπίπτουν στη κύρια δραστηριότητα της επιχείρησης. Να δηλωθούν ξεχωριστά στις εξής δύο κατηγορίες:

- Επιδιορθώσεις σε άλλους
- Άλλες υπηρεσίες (π.χ. ηλεκτρονικά παιχνίδια, έσοδα από υπηρεσίες τηλεφώνων και καθαριστηρίου, αν δεν εμπίπτουν στην κύρια δραστηριότητα της επιχείρησης).

Δ. ΑΓΟΡΕΣ ΓΙΑ ΤΟ 2013

α. Αγορές εμπορευμάτων για μεταπώληση (χωρίς καμιά επεξεργασία): Είναι η αξία (μετά την αφαίρεση των εμπορικών εκπτώσεων) όλων των εμπορευμάτων που αγοράστηκαν για μεταπώληση (άσχετα αν πωλήθηκαν όλα ή μέρος κατά το 2013) και για τα οποία δεν έγινε καμιά επεξεργασία από την επιχείρηση εκτός από την ταξινόμηση και τη συσκευασία. Πρέπει να συμφωνεί με την ερώτηση Γ. (11) στη σελίδα 3 του ερωτηματολογίου.

β. Αγορές πρώτων υλών, υλικών συσκευασίας κλπ.: Είναι αγορές που έγιναν το 2013 για πρώτες ύλες, υλικά συσκευασίας κλπ. άσχετα αν χρησιμοποιήθηκαν όλα ή μέρος κατά το 2013 (π.χ. τρόφιμα, ποτά, φάρμακα, βαφές, κεριά κλπ.)

γ. Αγορές ανταλλακτικών και καυσίμων: Είναι αγορές ανταλλακτικών και καυσίμων (εξαιρουμένων των καυσίμων κίνησης) που έγιναν το 2013.

Ε. ΑΠΟΘΕΜΑΤΑ ΚΑΤΑ ΤΗΝ ΑΡΧΗ ΚΑΙ ΤΟ ΤΕΛΟΣ ΤΟΥ 2013

Η αξία των αποθεμάτων πρέπει να υπολογίζεται και για τις δυο ημερομηνίες στη μέση τιμή αγοράς (μέσο όρο) του 2013. Τα αποθέματα πρέπει να συμπεριλαμβάνουν και τυχόν εμπορεύματα που ενοικιάζονται σε άλλους.

(1) Προϊόντα που παράγει η επιχείρηση σας: Αφορά προϊόντα που παράγει και πωλεί η επιχείρηση όπως αναφέραμε στην ερώτηση Γ. (1) β.

(2) Ημιτελή προϊόντα: Δεν εφαρμόζεται.

(3) Προϊόντα που έχουν αγοραστεί για μεταπώληση: περιλαμβάνονται προϊόντα όπως σοκολάτες, εφημερίδες, γαριδάκια, τσιγάρα κλπ, τα οποία μεταπωλήθηκαν στην ίδια κατάσταση που αγοράστηκαν. Δεν περιλαμβάνονται προϊόντα που τοποθετούνται στα ψυγεία, όπως παγωτά, αναψυκτικά κλπ.

(4) Πρώτες ύλες και υλικά συσκευασίας: Περιλαμβάνονται υλικά που έχουν άμεση σχέση με την παραγωγή. (Υπάρχει περιγραφή στις ερωτήσεις ΣΤ. (1) και ΣΤ. (2)).

(5) Άλλα αποθέματα (καύσιμα και ανταλλακτικά): Περιλαμβάνονται καύσιμα (εξαιρουμένων των καυσίμων κίνησης) όπως γκάζι, βενζίνη, πετρέλαιο, κάρβουνα και μηχανέλαια όπως λάδια για αυτοκίνητα και μηχανήματα.

Δ. ΑΓΟΡΕΣ ΓΙΑ ΤΟ 2013

	Αξία (€)	Κώδικας
ΣΥΝΟΛΙΚΗ ΑΞΙΑ ΑΓΟΡΩΝ	C30_D_TOT
α. Αγορές εμπορευμάτων για μεταπώληση (χωρίς καμιά επεξεργασία)	C30_D_A
β. Αγορές πρώτων υλών, υλικών συσκευασίας κλπ.....	C30_D_B
γ. Αγορές ανταλλακτικών και καυσίμων εξαιρουμένων κίνησης	C30_D_C

Ε. ΑΠΟΘΕΜΑΤΑ ΚΑΤΑ ΤΗΝ ΑΡΧΗ ΚΑΙ ΤΟ ΤΕΛΟΣ ΤΟΥ 2013

Είδη αποθεμάτων	1.1.2013 Αξία (€)	31.12.2013 Αξία (€)
	C30_Q1_START	C30_Q1_END
(1) Προϊόντα που παράγει η επιχείρησή σας
	C30_Q2_START	C30_Q2_END
(2) Ημιτελή προϊόντα	X	X
	C30_Q3_START	C30_Q3_END
(3) Προϊόντα που έχουν αγοραστεί για μεταπώληση (χωρίς καμιά επεξεργασία)
	C30_Q4_START	C30_Q4_END
(4) Πρώτες ύλες και υλικά συσκευασίας
	C30_Q5_START	C30_Q5_END
(5) Άλλα αποθέματα (καύσιμα εξαιρουμένων κίνησης και ανταλλακτικά)
	C30_TOT_START	C30_TOT_END
ΣΥΝΟΛΙΚΗ ΑΞΙΑ ΑΠΟΘΕΜΑΤΩΝ

ΣΤ. ΕΞΟΔΑ ΠΑΡΑΓΩΓΗΣ ΤΗΣ ΕΠΙΧΕΙΡΗΣΗΣ ΓΙΑ ΤΟ 2013 (ΑΜΕΣΑ ΕΞΟΔΑ)

Να μη συμπεριληφθούν οποιαδήποτε εργατικά στο κεφάλαιο αυτό.

(1) Αξία υλικών (πρώτες ύλες) που χρησιμοποιηθήκαν για παραγωγή προϊόντων και υπηρεσιών: Είναι η αξία των υλικών που χρησιμοποιηθήκαν για την παραγωγή προϊόντων και υπηρεσιών από την επιχείρηση και αφορά επιχειρήσεις που παράλληλα πιθανό να ασχολούνται και με την παραγωγή προϊόντων. Περιλαμβάνονται τρόφιμα, ποτά, φάρμακα που χρησιμοποιούνται στις κλινικές και τα ιατρεία, πάνες για τους γέροντες στα γηροκομεία, αγορές κασετών από βίντεο κλαπς, αγορά ταινιών από κινηματογράφους, τα υλικά που χρησιμοποιούν τα κουρεία και κομμωτήρια, κεριά που χρησιμοποιούνται στις εκκλησίες και μοναστήρια. Να μη συμπεριληφθούν υλικά συσκευασίας και περιτυλίγματος, γραφική ύλη κλπ (περιλαμβάνονται στις ερωτήσεις ΣΤ. (2) και ΣΤ. (10) του ερωτηματολογίου).

(2) Υλικά συσκευασίας: Είναι τα διάφορα υλικά που χρησιμοποιηθήκαν από την επιχείρηση για τη συσκευασία των προϊόντων, όπως κόλλες περιτυλίγματος, δοχεία συσκευασίας φαγητού κλπ.

Για τα ποσά των πιο πάνω ερωτήσεων (1) και (2) υπάρχει ο εξής συσχετισμός: Το σύνολο των δύο ερωτήσεων πρέπει να ισούται με τα εξής: Αγορές πρώτων υλών, υλικών συσκευασίας κλπ. (Δ. β σελ. 5 ερωτηματολογίου) συν τη διαφορά του αποθέματος (αρχικό μείον τελικό απόθεμα (Ε. 4 σελ. 5 ερωτηματολογίου).

(7) Ποσό που πληρώθηκε σε άλλους για εργασία ή υπηρεσίες που παραστέθηκαν στην επιχείρηση (αφορά άμεσα την παραγωγή): Περιλαμβάνονται ποσά για μεσιτικά, καθαριότητα, υπηρεσίες ηλεκτρονικών υπολογιστών, νυκτοφυλακή, καθαριστήρια, διαφημίσεις (από διαφημιστικά γραφεία), αναισθησιολόγοι, οδοντοτεχνίτες, δικαιώματα πνευματικής ιδιοκτησίας, προγραμμάτων και ταινιών, επιδότες, διαιτητές, Αρχή Ραδιοτηλεόρασης, συνδρομή σε συνδρομητικά κανάλια, εμφανίσεις καλλιτεχνών από το εξωτερικό κλπ.

(14) Άλλα έξοδα παραγωγής (προσδιορίστε): Θεωρούνται όλα εκείνα τα έξοδα που έχουν άμεση σχέση με τις εργασίες της επιχείρησης, εξαιρούνται όμως τα διοικητικής ή γραφειακής φύσεως έξοδα που καλύπτονται σε άλλο μέρος του ερωτηματολογίου. Να συμπεριληφθούν τα υλικά καθαριότητας και τα έξοδα κήπου (π.χ. διακοσμήσεις, λουλούδια κλπ).

Ζ. ΔΙΟΙΚΗΤΙΚΑ ΚΑΙ ΆΛΛΑ ΣΥΝΑΦΗ ΕΞΟΔΑ

Τα Διοικητικά και άλλα συναφή έξοδα έχουν έμμεση σχέση με την εμπορική δραστηριότητα της επιχείρησης.

(8) Έξοδα παράστασης: Περιλαμβάνουν έξοδα που αφορούν φιλοξενία πελατών, έξοδα που έχουν τα νηπιαγωγεία και σχολεία στις τελικές τους γιορτές, έξοδα ποδοσφαιριστών σε εστιατόρια και ξενοδοχεία κλπ.

(13) Δικαιώματα ευρεσιτεχνίας και χρήσης εμπορικής επωνυμίας (Patents and Royalties): Περιλαμβάνει το ποσόν που πληρώνεται κάθε χρόνο από τις επιχειρήσεις σε διεθνείς εταιρείες για χρήση του ονόματος τους π.χ. Hilton, Meridien, K.F.C., McDonald's κλπ.

(15) Τα «Άλλα διοικητικά έξοδα» θα πρέπει να προσδιοριστούν στο ερωτηματολόγιο και περιλαμβάνουν π.χ. κοινόχρηστα, αγορά εφημερίδων και περιοδικών, έξοδα διαγωνισμών, δώρα, δωρεές, εισφορές κλπ.

Η. ΕΝΟΙΚΙΑ, ΤΟΚΟΙ, ΑΠΟΣΒΕΣΕΙΣ ΚΑΙ ΕΜΜΕΣΟΙ ΦΟΡΟΙ ΓΙΑ ΤΟ 2013

(5) Έμμεσοι φόροι: Είναι όλοι οι φόροι και δικαιώματα (εκτός του φόρου εισοδήματος και Φ.Π.Α.) που έχουν σχέση με τη λειτουργία της επιχείρησης. Πρέπει να καταβληθεί κάθε προσπάθεια για να δοθεί λεπτομερής ανάλυση των έμμεσων φόρων.

(β) Δημοτικοί/Κοινοτικοί Φόροι (αφαιρούνται σκόβαλα και απογευτικό): Εδώ περιλαμβάνονται οι επαγγελματικοί φόροι, άδειες λειτουργίας της επιχείρησης, άδειες ποτού, τσιγάρων, μουσικής, άδειες παροχής υπηρεσιών στην παραλία για κρεβατάκια, ομπρέλες, θαλάσσια σπορ κλπ.

(ε) Τέλη διανυκτερεύσεων: Περιλαμβάνει το τέλος που πληρώνουν οι ιδιοκτήτες ξενοδοχείων ή τουριστικών διαμερισμάτων, στο Δήμο ή στο Κοινοτικό Συμβούλιο που ανήκουν, για κάθε διανυκτέρευση.

(ζ) Άλλοι έμμεσοι φόροι (ΚΟΠ, θεάματος, στοιχημάτων κλπ.): Αφορά άλλους έμμεσους φόρους που δεν δηλώθηκαν πιο πάνω π.χ. δικαιώματα εγγραφής στον Έφορο Εταιρειών, φόρο υποθήκευσης, φόρο στοιχημάτων όπως υποδρομιακά, ποδοσφαιρικά κλπ, εγγραφή οχημάτων, ΚΟΠ, θεάματος κλπ.

ΣΤ. ΕΞΟΔΑ ΠΑΡΑΓΩΓΗΣ ΤΗΣ ΕΠΙΧΕΙΡΗΣΗΣ ΓΙΑ ΤΟ 2013

Άμεσα έξοδα	Αξία (€)	Κώδικας
(1) Αξία υλικών (πρώτες ύλες) που χρησιμοποιήθηκαν για την παραγωγή προϊόντων και υπηρεσιών	C40_Q01
(2) Υλικά συσκευασίας	C40_Q02
(3) Καύσιμα (π.χ. για θέρμανση, βενζίνη, μαζούτ, γκάζι, κάρβουνα κλπ.)	C40_Q03
(4) Ηλεκτρισμός	C40_Q04
(5) Νερό	C40_Q05
(6) Έξοδα Οχημάτων/βαρκών.....Άδειες κυκλοφορίας.....Ασφάλειες.....		
α. Καύσιμα και λιπαντικά οχημάτων/βαρκών	C40_Q06a
β. Επιδιορθώσεις και άλλα έξοδα οχημάτων/βαρκών.....	C40_Q06b
γ. Ποσό που πληρώθηκε σε άλλους για μεταφορικά	C40_Q06c
(7) Ποσό που πληρώθηκε σε άλλους για εργασία ή υπηρεσίες που παρασχέθηκαν στην επιχείρηση (αφορά άμεσα την παραγωγή).....	C40_Q07
(8) Ανταλλακτικά και επιδιορθώσεις μηχανημάτων και εξοπλισμού	C40_Q08
(9) Ποσό που πληρώθηκε για συνηθισμένες επιδιορθώσεις ή συντήρηση κτιρίων και υποστατικών της επιχείρησης	C40_Q09
(10) Εκτυπωτικά και γραφική ύλη	C40_Q10
(11) Αξία υλικών που χρησιμοποιήθηκαν για την κατασκευή κτιρίων και εξοπλισμού από την επιχείρηση για δική της χρήση	C40_Q11
(12) Τέλη (σκύβαλα, αποχετευτικό κλπ.)	C40_Q12
(13) Στολές, ρουχισμός, λευκά είδη και αντικαταστάσεις	C40_Q13
(14) Άλλα έξοδα παραγωγής (υλικά καθαριότητας κλπ.):	C40_Q14
ΣΥΝΟΛΙΚΗ ΑΞΙΑ ΑΜΕΣΩΝ ΕΞΟΔΩΝ	C40_TOT

Z. ΔΙΟΙΚΗΤΙΚΑ ΚΑΙ ΆΛΛΑ ΣΥΝΑΦΗ ΕΞΟΔΑ ΓΙΑ ΤΟ 2013

Είδη εξόδων	Αξία (€)	Κώδικας
(1) Τηλεφωνικά, ταχυδρομικά, ταχυμεταφορές και συναφή	C50_Q01
(2) Διαφημίσεις	C50_Q02
(3) Νομικές υπηρεσίες	C50_Q03
(4) Λογιστικά και ελεγκτικά	C50_Q04
(5) Τεχνικές – συμβουλευτικές υπηρεσίες	C50_Q05
(6) Ασφάλειες: (.....)		
α. Κτιρίων και μηχανημάτων	C50_Q06a
β. Οχημάτων/βαρκών	C50_Q06b
γ. Εμπορευμάτων	C50_Q06c
δ. Άλλες (προσδιορίστε)	C50_Q06d
(7) Αποθηκευτικά	C50_Q07
(8) Έξοδα παράστασης	C50_Q08
(9) Ταξιδιωτικά, οδοιπορικά (εσωτερικού, εξωτερικού)	C50_Q09
(10) Εκπαίδευση προσωπικού (σεμινάρια κλπ.)	C50_Q10
(11) Τραπεζικά δικαιώματα	C50_Q11
(12) Συνδρομές (εκτός από δωρεές)	C50_Q12
(13) Δικαιώματα ευρεσιτεχνίας και χρήσης εμπορικής επωνυμίας (Patents and Royalties)	C50_Q13
(14) Πληρωμές για εργαζομένους από γραφεία διαμεσολάβησης	C50_Q14
(15) Άλλα διοικητικά έξοδα (κοινόχρηστα, εφημερίδες, δωρεές κλπ.)	C50_Q15
ΣΥΝΟΛΟ ΔΙΟΙΚΗΤΙΚΩΝ ΕΞΟΔΩΝ	C50_TOT

Η. ΕΝΟΙΚΙΑ, ΤΟΚΟΙ, ΑΠΟΣΒΕΣΕΙΣ ΚΑΙ ΕΜΜΕΣΟΙ ΦΟΡΟΙ ΓΙΑ ΤΟ 2013

Ενοίκια, τόκοι, αποσβέσεις και έμμεσοι φόροι	Αξία (€)	Κώδικας
(1) Ενοίκιο κτιρίων και χώρων στάθμευσης:		
α. Πληρωθέν	C60_Q01a
β. Σε περίπτωση ιδιόκτητων υποστατικών δηλώστε το ενοίκιο που θα πληρωνόταν αν το υποστατικό ενοικιαζόταν	C60_Q01b
(2) Ενοίκιο μηχανημάτων και οχημάτων	C60_Q02
(3) Τόκοι για δάνεια της επιχείρησής σας	C60_Q03
(4) Αποσβέσεις για κτίρια, μηχανήματα, οχήματα και για άλλο εξοπλισμό της επιχείρησής σας	C60_Q04
(5) Έμμεσοι φόροι:		
α. Άδειες κυκλοφορίας οχημάτων/βαρκών της επιχείρησής	C60_Q05a
β. Δημοτικοί/Κοινοτικοί Φόροι (αφαιρούνται σκύβαλα και αποχετευτικό)	C60_Q05b
γ. Δημοτικό/Κοινοτικό τέλος ακίνητης περιουσίας	C60_Q05c
δ. Χαρτόσημα	C60_Q05d
ε. Τέλη διανυκτερεύσεων	C60_Q05e
ζ. Άλλοι έμμεσοι φόροι (ΚΟΠ, θεάματος, στοιχημάτων κλπ.)	C60_Q05f
(6) Φόρος Κατανάλωσης (που περιλαμβάνεται στην αξία πωλήσεων)	X	C60_Q06
ΣΥΝΟΛΟ ΕΝΟΙΚΙΩΝ, ΤΟΚΩΝ, ΑΠΟΣΒΕΣΕΩΝ ΚΑΙ ΕΜΜΕΣΩΝ ΦΟΡΩΝ	C60_TOT

Θ. ΚΕΦΑΛΑΙΟΥΧΙΚΕΣ ΕΠΕΝΔΥΣΕΙΣ ΓΙΑ ΤΟ 2013

Είδη εξοπλισμού	Αγορές Αξία (€)	Πωλήσεις Αξία (€)
	C70_Q1_P	C70_Q1_S
(1) Γη και οικόπεδα
(2) Παλαιά κτίρια που κτίστηκαν πριν το 2013 και χρησιμοποιούνται:	C70_Q2a_P	C70_Q2a_S
α. ως κατοικίες
β. σε οικονομική δραστηριότητα	C70_Q2b_P	C70_Q2b_S
	C70_Q3_P	C70_Q3_S
(3) Νέες οικοδομές (αγορά, ανέγερση, μεγάλες επιδιορθώσεις και μετατροπές συμπεριλ. συσκευών κλιματισμού και ηλεκτρικών εγκαταστάσεων).....
	C70_Q4_P	C70_Q4_S
(4) Μεταφορικά μέσα
	C70_Q5_P	C70_Q5_S
(5) Έπιπλα και σκεύη
	C70_Q6_P	C70_Q6_S
(6) Ηλεκτρονικοί υπολογιστές και λογισμικά προγράμματα
α. Ηλεκτρονικοί υπολογιστές	C70_Q6a_P	C70_Q6a_S
β. Λογισμικά προγράμματα	C70_Q6b_P	C70_Q6b_S
	C70_Q7_P	C70_Q7_S
(7) Μηχανικός και άλλος εξοπλισμός (άνω των €500 έκαστος)
α. Υλικός Εξοπλισμός	C70_Q7a_P	C70_Q7a_S
β. Άυλος Εξοπλισμός (π.χ φήμη και πελατεία, αγορά/πώληση ποδοσφαιριστών, παραγωγή κυπριακών ταινιών κτλ)	C70_Q7a_P	C70_Q7b_S
	C70_TOT_P	C70_TOT_S
ΣΥΝΟΛΟ ΑΓΟΡΩΝ/ΠΩΛΗΣΕΩΝ

Θ. ΚΕΦΑΛΑΙΟΥΧΙΚΕΣ ΕΠΕΝΔΥΣΕΙΣ ΓΙΑ ΤΟ 2013

Οι κεφαλαιουχικές επενδύσεις πρέπει να περιλαμβάνουν την αξία αγοράς των κεφαλαιουχικών αγαθών, έξοδα εγκαταστάσεως και άλλα έξοδα μέχρι να λειτουργήσουν. Η αξία των κεφαλαιουχικών αγαθών που παράγονται από την επιχείρηση για δική της χρήση να περιλαμβάνει τόσο τα υλικά όσο και τα εργατικά που χρησιμοποιήθηκαν.

(6) Ηλεκτρονικοί υπολογιστές και λογισμικά προγράμματα: Περιλαμβάνονται κυρίως μικροϋπολογιστές και παρεμφερείς συσκευές όπως επίσης και διάφορα συστήματα προγραμματισμού και λειτουργίας των υπολογιστών καθώς και λογισμικά προγράμματα. Να περιληφθούν και προγράμματα για ίδια χρήση.

(7) Μηχανικός και άλλος εξοπλισμός: Να περιληφθούν όλα τα μηχανήματα και άλλος μηχανικός εξοπλισμός όπως μηχανές γραφείων (ταμειακές, λογιστικές, γραφομηχανές, τέλεξ κλπ.), κινητός μηχανικός εξοπλισμός (π.χ. φορτωτήρες) και άλλα μηχανήματα και ηλεκτρικές συσκευές που χρησιμοποιεί η επιχείρηση. Επίσης περιλαμβάνονται επαγγελματικά εργαλεία διαφόρων τύπων, (που η αξία τους υπερβαίνει τα €500), όπως καρότσες, κιβώτια, τρόλεϊ, ζυγαριές, στεγνωτήρες μαλλιών, παιχνίδια εξωτερικού χώρου σε νηπιαγωγεία και γενικά άλλος κεφαλαιουχικός εξοπλισμός (π.χ. άυλος εξοπλισμός όπως φήμη και πελατεία, αγορά/πώληση ποδοσφαιριστών, παραγωγή κυπριακών ταινιών από τηλεοπτικά κανάλια) που δεν καλύπτεται στις άλλες κατηγορίες.

**I. ΠΡΟΒΛΕΠΟΜΕΝΗ ΑΠΑΣΧΟΛΗΣΗ, ΠΑΡΑΓΩΓΗ
ΚΑΙ ΕΠΕΝΔΥΣΕΙΣ ΓΙΑ ΤΟ 2014**

Απασχόληση και παραγωγή:

(1) Αριθμός απασχοληθέντων προσώπων.....	C80_Q1
(2) Μέσος όρος απασχοληθέντων προσώπων (ισοδυναμία πλήρους απασχόλησης)	C80_Q2
(3) Συνολική αξία παραγωγής (€) της επιχείρησης	C80_Q3

Κεφαλαιουχικές επενδύσεις:

Αξία (€)

(4) Γη και οικόπεδα	C80_Q4
(5) Κτίρια και άλλα οικοδομικά έργα	C80_Q5
(6) Μηχανήματα και άλλος μηχανικός εξοπλισμός (συμπεριλ. Η.Υ)	C80_Q6
(7) Μεταφορικά μέσα	C80_Q7
(8) Έπιπλα και σκεύη	C80_Q8
ΣΥΝΟΛΟ ΚΕΦΑΛΑΙΟΥΧΙΚΩΝ ΕΠΕΝΔΥΣΕΩΝ	C80_TOT

Πληροφορίες Ελεγκτικού Γραφείου:

Επωνυμία:

Διεύθυνση:

Τηλέφωνο:

Ηλεκτρονική Διεύθυνση (email):

Όνομα προσώπου της επιχείρησης που έδωσε τις πληροφορίες:

..... (τηλέφωνο:)

Ηλεκτρονική Διεύθυνση (email):

ΠΑΡΑΤΗΡΗΣΕΙΣ

.....
.....

ΓΙΑ ΕΠΙΣΗΜΗ ΧΡΗΣΗ

Απογραφέας	Ημερομηνία
Εξετάστηκε από	Ημερομηνία
Κωδικοποιήθηκε από	Ημερομηνία
Τελική εξέταση του ερωτηματολογίου από.....	Ημερομηνία

File No. 05.27.006.015.001
Tel.: 22602220 / 22602217
Fax: 22661313 / 22602770

STATISTICAL SERVICE
1444 NICOSIA

Card Number	00	CNO
Serial Number of Enterprise		SER_NO
Activity Code NACE Rev.2		NACE2

SERVICES & TRANSPORT SURVEY 2013

FOR OFFICIAL USE					
Weight NACE Rev. 2	Employment Code	Economic Category	Region Code	Legal Entity of Enterprise	Institutional Sector

A. CHARACTERISTICS OF THE ENTERPRISE

- Name of Enterprise or Proprietor
- Address
(Number and street)
Town/Village District
- Correspondence Address
- Postal Code Post Office Box
- Telephone Fax
- Email:
- Legal Entity of Enterprise
- Kind of Activity
(Describe fully)

General Instructions

- This survey covers all the sectors of the economy. Its scope is to collect data relevant to the employment, production, expenses, stocks and equipment of various enterprises. These data are considered necessary for the surveillance of the evolution of the various sectors and for the better planning of the economic development of Cyprus.
- The Survey is carried out in accordance with the Statistical Law, No. 15(I)/2000. Refusal or negligence to provide the relevant information and the provision of inaccurate or incomplete information will render the respondent liable to the consequences of this Law.
- All questions should be answered with the highest possible accuracy. If you cannot give precise figures you may give the nearest possible estimates.
- All data should refer to the period from **1st January 2013 to 31st December 2013.**

5. ALL DATA COLLECTED WILL BE TREATED AS CONFIDENTIAL

The Statistical Service is obliged under the Statistics Law to treat all the information collected as strictly confidential and to use it solely for statistical purposes. No data for any individual enterprise may be published or disclosed to either public bodies or private individuals.

G. Chr. Georgiou
Director
Statistical Service

Card Number	10
-------------	----

B. EMPLOYMENT AND LABOUR COSTS

1. Total number of persons employed at the enterprise during 2013.
(irrespective of the duration of employment as appears in IR7 form)

	C10_Q1
--	--------

2. Number of persons employed for 2013. (Annual average using the headcount in each quarter)

TOTAL AVERAGE	January-March	April-June	July-September	October-December
C10_Q2_V1	C10_Q2_V2	C10_Q2_V3	C10_Q2_V4	C10_Q2_V5
.....

3. Number of persons engaged and their remuneration during 2013.

Occupational category of employees	Number of persons employed	Total number of weekly working hours for part-time employees	Average number of persons engaged (full time equivalent)	Wages and salaries (€)	Employer's contributions to various funds (€) (includes the employers liability insurance)				
Working proprietors and partners	C10_Q3_V01	X	C10_Q3_V02	C10_Q3_V03	C10_Q3_V04				
				
Engaged family members without salary	C10_Q3_V05		X	C10_Q3_V06	C10_Q3_V07	X			
				
Permanent and casual employees	C10_Q3_V08			X	C10_Q3_V09	C10_Q3_V10	C10_Q3_V11		
		
Part-time casual employees	C10_Q3_V12				C10_Q3_V13	C10_Q3_V14	C10_Q3_V15	C10_Q3_V16	
	
TOTAL NUMBER OF EMPLOYEES	C10_Q3_V17				X	C10_Q3_V18	C10_Q3_V19	C10_Q3_V20	
	
TOTAL NUMBER OF FEMALES	X					X	C10_Q3_V21	X	
								

4. Number of working days of the enterprise during 2013
(number of days the enterprise was open for the employees)

X	C10_Q4
X	C10_Q5

5. Total number of working days lost during 2013 (including vacation and sick leave, public holidays, strikes etc.) per employee

C. TURNOVER

Note: All the data for this section should be given in EURO (€)

A. Sales B. Commissions..... C. Fares and Export Expenditures..... D. Discounts.....	Value (€)	Code
(1) Total value of sales and services for 2013{ A-B-C-D }.....		C20_Q01
a. Main Activity		C20_Q01A
b. Product sales produced by the enterprise		C20_Q01B
c. Sales of goods purchased for re-sale by the enterprise in the same condition as purchased		C20_Q01C
d. Sales of services		
i. Value of repairs rendered to others		C20_Q01D1
ii. Other services (specify).....		C20_Q01D2
(2) Value of equipment produced by the enterprise for own use.....		C20_Q02
(3) Change (+/-) in stocks of the goods produced by the enterprise (Find from question 1 of part E “STOCKS”).....		C20_Q03
(4) Change (+/-) in stocks of the goods purchased for re-sale by the enterprise in the same condition as purchased. (Find from question 3 of part E “STOCKS”).....		C20_Q04
(5) Change (+/-) in stocks of semi-finished goods (Find from question 2 of part E “STOCKS”)	X	C20_Q05
Other Revenue:		
(6) Rent		C20_Q06
(7) Commissions		C20_Q07
(8) Subsidies (for sales of services)		C20_Q08
(9) Other revenue (specify)		C20_Q09
(10) TOTAL {(1) to (9) except (1)a, (1)b, (1)c and (1)d}		C20_Q10
(11) Purchases of goods for re-sale in the same condition as purchased		C20_Q11
GROSS OUTPUT OF THE ENTERPRISE {10-11}		C20_TOTAL
(12) Interest		C20_Q12
(13) Other subsidies/contributions.....		C20_Q13
(14) Dividends, Exchange Difference, Shares, etc.....		C20_Q14
(15) Profit/loss (+/-) from sales of fixed assets		C20_Q15

C. TURNOVER

A. Sales: Is the total value of sales and services of an enterprise, including commissions, fares and export expenditures (not applicable for Services Survey) and discounts. The value of sales is the amount the customer is charged (excluding V.A.T.) after the deduction of any discounts and the value of goods returned. In the case of enterprises paying import and excise duties these should be included in the value of sales.

1) d. Sales of services: It concerns receipts (excluding V.A.T.) from sales of services that do not raise in the main activity of the enterprise. They have to be declared separately in the following two categories:

- Value of repairs rendered to others
- Other services (electronic games, income from services of telephone and dry cleaner's, if they do not raise in the main activity of the enterprise).

D. PURCHASES FOR 2013

a. Purchases of goods for re-sale in the same condition as purchased: This is the value (after the abstraction of commercial discount) of all goods purchased for resale (irrespective of whether part only was sold in 2013) and for those did not treated from the enterprise except from the classification and the packing. This should agree with question C. (11), page 3 of questionnaire.

b. Purchases of raw materials, packing materials etc: The purchase of raw materials, packing materials etc, irrespective of whether part only used in 2013, (e.g. food, drinks, medicines, dyes, candles etc).

c. Purchases of spares parts and fuel: The value of spare parts and non-transport fuels purchased by the enterprise during 2013.

E. STOCKS AT THE BEGGINNING AND END OF 2013

The value of the stock should be estimated for both dates at average purchase price of 2013. Goods that are rented to others should also be included in the stock.

(1) Finished goods produced by the enterprise: It concerns products that the enterprise produces and sells as it is reported in the question C. (1) b.

(2) Semi-finished goods: It is not applied

(3) Goods purchased for re-sale in the same condition as purchased: It concerns products such as chocolates, newspapers, crisps, cigarettes etc, that were resold in the same condition as purchased. Products that are placed in the refrigerators, like ice creams, soft drinks etc, are not included.

(4) Raw materials and packing materials: This category includes materials that have direct relation with the production. (See description in questions F (1) and F (2)).

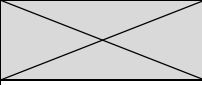
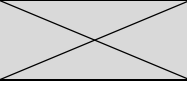
(5) Other stocks (fuel and spare parts): Includes non-transport fuels like gas, benzene, oil, charcoal and lubricants like oils for motor vehicles and machinery.

Card Number	30
-------------	----

D. PURCHASES FOR 2013

	Value (€)	Code
TOTAL VALUE OF PURCHASES	C30_D_TOT
a. Purchases of goods for re-sale in the same condition as purchased	C30_D_A
b. Purchases of raw materials, packing materials etc.....	C30_D_B
c. Purchases of spare parts and non-transport fuel	C30_D_C

E. STOCKS AT THE BEGINNING AND END OF 2013

Category of stocks	1.1.2013 Value (€)	31.12.2013 Value (€)
	C30_Q1_START	C30_Q1_END
(1) Finished goods produced by the enterprise
	C30_Q2_START	C30_Q2_END
(2) Semi-finished goods		
	C30_Q3_START	C30_Q3_END
(3) Goods purchased for re-sale in the same condition as purchased
	C30_Q4_START	C30_Q4_END
(4) Raw materials and packing materials
	C30_Q5_START	C30_Q5_END
(5) Other stocks (non-transport fuel and spare parts)
	C30_TOT_START	C30_TOT_END
TOTAL VALUE OF STOCKS

F. PRODUCTION EXPENSES OF THE ENTERPRISE FOR 2013 (DIRECT EXPENSES)

Do not include any workings in this chapter.

(1) Cost of raw materials used for the production of goods and services: This is the value of raw materials used for the production of goods and services by the enterprise, and concern enterprises that at the same time deal with the production of goods. This category includes food, drinks, medicines that are used in clinics and infirmary, nappies for the old people, purchases of video tapes from video clubs, purchases of movies from cinemas, materials that are used in barbershops and hairdressers, candles that are used in churches and monasteries. It should not include package, stationery etc (these are included in question 2 and 10).

(2) Packing materials: Are the materials that were used by the enterprise for the packing of products, containers of food etc.

The questions (1) and (2) should have the following correlation: The total of two questions should make with the followings: Purchases of raw materials, packing materials etc (D. b page 5 of the questionnaire) plus the difference of stock (opening stock minus closing stock (E. 4 page 5 of the questionnaire).

(7) Amount paid to others for work done or services rendered to the enterprise: Includes commissions paid, laundry, computer services, night guarding, advertising (through advertising offices), anesthetic services by doctors in operations, dentistry technicians services, copyrights of intellectual property, programmes and movies, arbitrators, Cyprus Radio Television Authority, subscription in subscribing channels, appearances of artist from abroad etc.

(14) Other production expenses (specify): Includes those expenses which have a direct relation with the activities of the enterprise, excluding administrative and clerical expenses which are included elsewhere in the questionnaire. Includes the services purchased of cleaning materials and garden expenses (e.g. decoration, flowers etc).

G. ADMINISTRATIVE AND OTHER RELATED EXPENSES

Administrative and other related expenses are expenses indirectly connected with the commercial activities of the enterprise.

(8) Entertainment allowances: Includes expenses concerning hospitality of customers, expenses that have the kindergartens and schools in their final feasts, expenses of football players in restaurants and hotels etc.

(13) Patents and royalties: Includes the amount that is paid each year by the enterprises in international companies for use of their name (e.g. Hilton, Meridien, K.F.C., McDonald's etc).

(15) Other administrative expenses (specify): Should be specified e.g. common expenses, newspapers, magazines, various competition expenses, gifts, donations, contributions etc.

H. RENT, INTEREST, DEPRECIATION AND INDIRECT TAXES FOR 2013

(5) Indirect taxes: These are taxes, other than income tax and Value Added Taxes connected with the operation of the enterprise. Every effort should be made in order to give a detailed analysis of indirect taxes.

(b) Municipal taxes (other than waste collection and sewerage): Includes professional taxes, license for the operation of the enterprise, fees for the right to sell alcoholic drinks, cigarettes and tobacco, fees to have music, authorization of benefit of services at the beach, umbrellas, water sports etc.

(e) Residence Rate: Are the fees which the hotel or hotel apartment owner pay to the local authorities for each overnight stay.

(f) Other indirect taxes (CFA, show business, bet tax etc.): It concerns other indirect taxes that are not declared above, like the right of registration in the Department of the Registrar of Companies, mortgaging tax, tax on betting, race tax, registration of vehicles, C.F.A., spectacle tax, etc.

F. PRODUCTION EXPENSES OF THE ENTERPRISE FOR 2013

Direct Cost	Value (€)	Code
(1) Cost of raw materials used for the production of goods and services	C40_Q01
(2) Packing materials	C40_Q02
(3) Fuel for power and heating (oil, charcoal, gas etc.)	C40_Q03
(4) Electricity	C40_Q04
(5) Water	C40_Q05
(6) Expenses on vehicles/boats.....Licenses.....Insurance.....		
a. Fuel and lubricants for vehicles/boats	C40_Q06a
b. Repairs and other expenses of vehicles/boats	C40_Q06b
c. Amount paid to others for transport	C40_Q06c
(7) Amount paid to others for work done or services rendered to the enterprise	C40_Q07
(8) Amount paid for spare parts and repairs of machinery and equipment	C40_Q08
(9) Amount paid to others for repairs and maintenance of the buildings of the enterprise	C40_Q09
(10) Printing materials and stationery	C40_Q10
(11) Cost of materials used for the production of own account capital goods	C40_Q11
(12) Rates (waste collection, sewerage etc.)	C40_Q12
(13) Uniforms, clothing and replacements	C40_Q13
(14) Other production expenses (cleaning materials etc.):	C40_Q14
TOTAL VALUE OF DIRECT COST	C40_TOT

G. ADMINISTRATIVE AND OTHER RELATED EXPENSES FOR 2013

Type of expenses	Value (€)	Code
(1) Telephone, telegram, postage and other related charges	C50_Q01
(2) Advertising	C50_Q02
(3) Legal services	C50_Q03
(4) Accounting and auditing	C50_Q04
(5) Technical – Consultancy services	C50_Q05
(6) Insurance: (.....)		
a. Buildings and machinery	C50_Q06a
b. Motor vehicles/boats	C50_Q06b
c. Commodities	C50_Q06c
d. Others (specify)	C50_Q06d
(7) Warehouse and storage	C50_Q07
(8) Entertainment allowances	C50_Q08
(9) Traveling expenses (inside the country and abroad)	C50_Q09
(10) Personnel training (seminars etc).....	C50_Q10
(11) Bank charges.....	C50_Q11
(12) Subscriptions (other than donations).....	C50_Q12
(13) Patents and royalties.....	C50_Q13
(14) Payments for agency workers.....	C50_Q14
(15) Other administrative expenses (maintenance charges, newspapers, gifts)	C50_Q15
TOTAL ADMINISTRATIVE EXPENSES	C50_TOT

H. RENT, INTEREST, DEPRECIATION AND INDIRECT TAXES FOR 2013

Rent, interest, depreciation and indirect taxes	Value (€)	Code
(1) Rent on buildings and parking spaces:		
a. Actual paid	C60_Q01a
b. Imputed for self-owned buildings	C60_Q01b
(2) Rent for machinery and motor-vehicles	C60_Q02
(3) Interest paid on loans incurred by the enterprise	C60_Q03
(4) Depreciation for buildings, machinery, motor-vehicles and other fixed assets of the enterprise	C60_Q04
(5) Indirect taxes:		
a. Motor-vehicle/boats licenses	C60_Q05a
b. Municipal taxes (other than waste collection and sewerage)	C60_Q05b
c. Municipal/community property rate	C60_Q05c
d. Stamp duties	C60_Q05d
e. Residence rate	C60_Q05e
f. Other indirect taxes (CFA, show business, bet tax etc.)	C60_Q05f
(6) Consumption tax (included in sales value)		C60_Q06
TOTAL OF RENT, INTEREST, DEPRECIATION AND INDIRECT TAXES	C60_TOT

I. CAPITAL INVESTMENTS FOR 2013

Type of equipment	Purchases Value (€)	Sales Value (€)
(1) Land and plots	C70_Q1_P	C70_Q1_S
(2) Old buildings constructed before 2013 and were used:	C70_Q2a_P	C70_Q2a_S
a. as residences		
b. in economic activity	C70_Q2b_P	C70_Q2b_S
(3) New structures (purchase, construction, large-scale repairs & transformations incl. air conditioning appliances & electrical installations)	C70_Q3_P	C70_Q3_S
(4) Transport equipment	C70_Q4_P	C70_Q4_S
(5) Furniture and fixtures	C70_Q5_P	C70_Q5_S
(6) Computers and software	C70_Q6_P	C70_Q6_S
a. Computers	C70_Q6a_P	C70_Q6a_S
b. Software	C70_Q6b_P	C70_Q6b_S
(7) Machinery and other equipment (over €500 each)	C70_Q7_P	C70_Q7_S
a. Tangible Goods:	C70_Q7a_P	C70_Q7a_S
b. Intangible Goods (e.g purchase of goodwill, movies production, purchase./sale of football players etc)	C70_Q7b_P	C70_Q7b_S
TOTAL OF PURCHASES/SALES	C70_TOT_P	C70_TOT_S

I. CAPITAL INVESTMENTS FOR 2013

The value of fixed assets should include purchase value, installation costs, and any other expenses incurred by the firm until they become usable in production. Fixed assets produced by the enterprise for its own use should be valued at the cost of all work done including the cost of labor, materials and any other expenses incurred.

(6) Computer and software: Includes micro-computers and supplementary devices and also any operating and programming systems. Includes also various systems of planning, operation of computers and computational programmes. Includes programme for enterprise's own use.

(7) Machinery and other equipment: Includes all plant, machinery and all other capital equipment such as office machines (cash register, machines of accounts, typewriters, telex, etc), mechanical handling equipment (forklifts) and other machinery and electrical equipment used by the enterprise. Also, includes occupational tools of various type (**priced over €500**), such as cards, boxes, trolleys, balances, hair dryers, outdoor toys e.g. for kindergartens and other capital equipment (e.g. intangible goods like purchase of goodwill, purchase/sale of football players, movies production) other than those covered above.

**J. EXPECTED EMPLOYMENT, OUTPUT AND EXPENDITURE
ON FIXED ASSETS FOR 2014**

Employment and Output:

(1) Number of persons employed	C80_Q1
(2) Average number of persons employed (full time equivalent)	C80_Q2
(3) Gross output (€) of the enterprise	C80_Q3

Capital Investments:

	Value (€)	
(4) Land and plots	C80_Q4
(5) Buildings and other construction work	C80_Q5
(6) Machinery and other equipment (incl. Computers)	C80_Q6
(7) Transport equipment	C80_Q7
(8) Furniture and fixtures	C80_Q8
TOTAL OF CAPITAL INVESTMENTS	C80_TOT

Auditing Office Information:

Name:

Address:

Telephone:

Email:

Person's name that provided the information:

..... (telephone:))

Email:

REMARKS

.....
.....

FOR OFFICIAL USE

Interviewer Date

Checked from Date

Coded from Date

Final check from..... Date