



ΚΥΠΡΙΑΚΗ ΔΗΜΟΚΡΑΤΙΑ
REPUBLIC OF CYPRUS

**ΟΙΚΟΝΟΜΙΚΕΣ ΣΤΑΤΙΣΤΙΚΕΣ ΑΛΛΩΝ ΚΟΙΝΩΝΙΚΩΝ ΚΑΙ
ΠΡΟΣΩΠΙΚΩΝ ΥΠΗΡΕΣΙΩΝ**

**ECONOMIC STATISTICS ON OTHER SOCIAL AND
PERSONAL SERVICE ACTIVITIES**

2 0 1 3

ΣΤΑΤΙΣΤΙΚΗ ΥΠΗΡΕΣΙΑ
STATISTICAL SERVICE

Στατιστικές Υπηρεσιών
Statistics on Services

• Σειρά II
• Series II

• Αρ. Έκθεσης 8
• Report No. 8

Διατίθεται από το Τυπογραφείο της Κυπριακής Δημοκρατίας
Obtainable from the Printing Office of the Republic of Cyprus

Τιμή/Price: € 6,50

ΠΡΟΛΟΓΟΣ

Η έκθεση αυτή καλύπτει τον τομέα των άλλων κοινωνικών και προσωπικών υπηρεσιών, ο οποίος σύμφωνα με το Σύστημα Ταξινόμησης Οικονομικών Δραστηριοτήτων της ΕΕ (NACE Αναθ. 2) περιλαμβάνει τους υποτομείς των τεχνών, διασκέδασης και ψυχαγωγίας, τις άλλες δραστηριότητες παροχής υπηρεσιών και τις δραστηριότητες νοικοκυριών ως εργοδοτών. Τα αντίστοιχα στοιχεία για τα έτη πριν το 2006 περιλαμβάνονταν στην έκδοση «Οικονομικές Στατιστικές της Εκπαίδευσης, Υγείας και Άλλων Κοινωνικών και Προσωπικών Υπηρεσιών».

Η έκθεση παρουσιάζει στοιχεία για τον αριθμό των επιχειρήσεων, την απασχόληση, την ακαθάριστη αξία παραγωγής, την προστιθέμενη αξία, το εργατικό κόστος και άλλα έξοδα και τις ακαθάριστες πάγιες κεφαλαιουχικές επενδύσεις.

Η έκδοση αυτή ετοιμάστηκε από το προσωπικό του Κλάδου Στατιστικών Υπηρεσιών, υπό την καθοδήγηση και εποπτεία του κ. Παντελή Πρωτοπαπά, Ανώτερου Λειτουργού Στατιστικής, Προϊσταμένου του Τομέα Στατιστικών Επιχειρήσεων, Ενέργειας, Περιβάλλοντος, Επιστήμης και Τεχνολογίας.

Θερμές ευχαριστίες απευθύνονται σε όλες τις επιχειρήσεις για την πολύτιμη συνεργασία και βοήθειά τους στην παροχή των αναγκαίων στοιχείων.

Γιώργος Χρ. Γεωργίου
Διευθυντής
Στατιστικής Υπηρεσίας

Απρίλιος, 2016

PREFACE

This report covers the sector of other social and personal service activities, that based on the Statistical Classification of Economic Activities of the EU (NACE Rev. 2) comprises the subsectors of arts, entertainment and recreation; other service activities and activities of households as employers. The corresponding data for the years prior to 2006 were included in the publication “Economic Statistics on Education, Health and Other Social and Personal Service Activities”.

The report provides data on the number of enterprises, employment, gross output, value added, labour costs and other expenses and gross fixed capital formation.

This publication has been prepared by the staff of the Services Statistics Section, under the guidance and supervision of Mr. Pantelis Protopapas, Senior Statistics Officer, Head of the Business, Energy, Environment, Science and Technology Statistics Division.

Sincere thanks are extended to all enterprises for their valuable co-operation and assistance in providing the necessary data.

George Chr. Georgiou
Director
Statistical Service

April, 2016

ΠΕΡΙΕΧΟΜΕΝΑ	<u>Σελίδα</u> <u>Page</u>	CONTENTS
ΠΡΟΛΟΓΟΣ	3	PREFACE
ΠΕΡΙΕΧΟΜΕΝΑ	5-6	CONTENTS
ΕΙΣΑΓΩΓΗ		INTRODUCTION
Κυριότερες εξελίξεις κατά το 2013	7-11	Main developments in 2013
Πηγές πληροφοριών και μέθοδοι	11-13	Sources of data and methods
Όροι που χρησιμοποιήθηκαν	13-15	Definitions of terms used
Σύμβολα και συντομογραφίες	15	Symbols and abbreviations
Σύστημα ταξινόμησης οικονομικών δραστηριοτήτων NACE Αναθ. 2	16-17	Statistical classification of economic activities NACE Rev. 2
ΣΥΝΟΠΤΙΚΟΙ ΠΙΝΑΚΕΣ		SUMMARY TABLES
1. Κύριοι δείκτες, 2008-2013	21	1. Main indicators, 2008-2013
2. Ακαθάριστη αξία παραγωγής, ενδιάμεση ανάλωση και προστιθέμενη αξία του ιδιωτικού τομέα, 2008-2013	22-23	2. Gross output, intermediate inputs and value added of private sector, 2008-2013
3. Ανάλυση δαπανών του δημόσιου τομέα, 2008-2013	24	3. Cost analysis of public sector, 2008-2013
4. Ανάλυση δαπανών του ιδιωτικού τομέα, 2008-2013	25-26	4. Cost analysis of private sector, 2008-2013
5. Προστιθέμενη αξία κατά κατηγορία συντελεστή εισοδήματος του ιδιωτικού τομέα, 2008-2013	27	5. Value added by category of factor income of private sector, 2008-2013
6. Ακαθάριστη αξία παραγωγής κατά οικονομική δραστηριότητα στον ιδιωτικό και δημόσιο τομέα, 2008-2013	28-30	6. Gross output by economic activity in private and public sector, 2008-2013
7. Προστιθέμενη αξία κατά οικονομική δραστηριότητα στον ιδιωτικό και δημόσιο τομέα, 2008-2013	31-33	7. Value added by economic activity in private and public sector, 2008-2013
8. Ακαθάριστες πάγιες κεφαλαιουχικές επενδύσεις στον ιδιωτικό και δημόσιο τομέα, 2008-2013	34-36	8. Gross fixed capital formation in private and public sector, 2008-2013
9. Απασχόληση κατά οικονομική δραστηριότητα στον ιδιωτικό και δημόσιο τομέα, 2008-2013	37-39	9. Employment by economic activity in private and public sector, 2008-2013
10. Αριθμός επιχειρήσεων κατά οικονομική δραστηριότητα στον ιδιωτικό και δημόσιο τομέα, 2008-2013	40-42	10. Number of enterprises by economic activity in private and public sector, 2008-2013
ΑΝΑΛΥΤΙΚΟΙ ΠΙΝΑΚΕΣ ΓΙΑ ΤΟ 2013		DETAILED TABLES FOR 2013
11. Αριθμός επιχειρήσεων κατά μέγεθος και οικονομική δραστηριότητα, 2013	45-46	11. Number of enterprises by size and economic activity, 2013
12. Ανάλυση δαπανών κατά οικονομική δραστηριότητα, 2013	47-50	12. Cost analysis by economic activity, 2013
13. Απασχόληση, ακαθάριστη αξία παραγωγής, προστιθέμενη αξία και ακαθάριστες πάγιες κεφαλαιουχικές επενδύσεις κατά οικονομική δραστηριότητα, 2013	51-52	13. Employment, gross output, value added and gross fixed capital formation by economic activity, 2013

	<u>Σελίδα</u>	
	<u>Page</u>	
14. Αναλογίες μεγεθών κατά οικονομική δραστηριότητα, 2013	53-54	14. Operating ratios by economic activity, 2013
15. Απασχόληση κατά κατηγορία εργαζομένων, 2013	55-56	15. Employment by category, 2013
16. Εργατικό κόστος κατά κατηγορία εργαζομένων, 2013	57-58	16. Labour costs by category, 2013
17. Αξία πωλήσεων και ακαθάριστη αξία παραγωγής κατά οικονομική δραστηριότητα, 2013	59-60	17. Turnover and gross output by economic activity, 2013
18. Ακαθάριστη αξία παραγωγής, ενδιάμεση ανάλωση και προστιθέμενη αξία κατά οικονομική δραστηριότητα, 2013	61-62	18. Gross output, intermediate inputs and value added by economic activity, 2013
19. Προστιθέμενη αξία κατά κατηγορία συντελεστή εισοδήματος και τόκοι που πληρώθηκαν για δάνεια κατά οικονομική δραστηριότητα, 2013	63-64	19. Value added by factor incomes and interest paid on loans by economic activity, 2013
20. Ακαθάριστες πάγιες κεφαλαιουχικές επενδύσεις, κατά κατηγορία και οικονομική δραστηριότητα, 2013	65-66	20. Gross fixed capital formation by type and economic activity, 2013
ΠΑΡΑΡΤΗΜΑ		APPENDIX
Ερωτηματολόγιο έρευνας	69-90	Survey questionnaire

ΕΙΣΑΓΩΓΗ

INTRODUCTION

I. ΚΥΡΙΟΤΕΡΕΣ ΕΞΕΛΙΞΕΙΣ ΚΑΤΑ ΤΟ 2013

I. MAIN DEVELOPMENTS IN 2013

1.1 Η ανάπτυξη του τομέα των άλλων κοινωνικών και προσωπικών δραστηριοτήτων

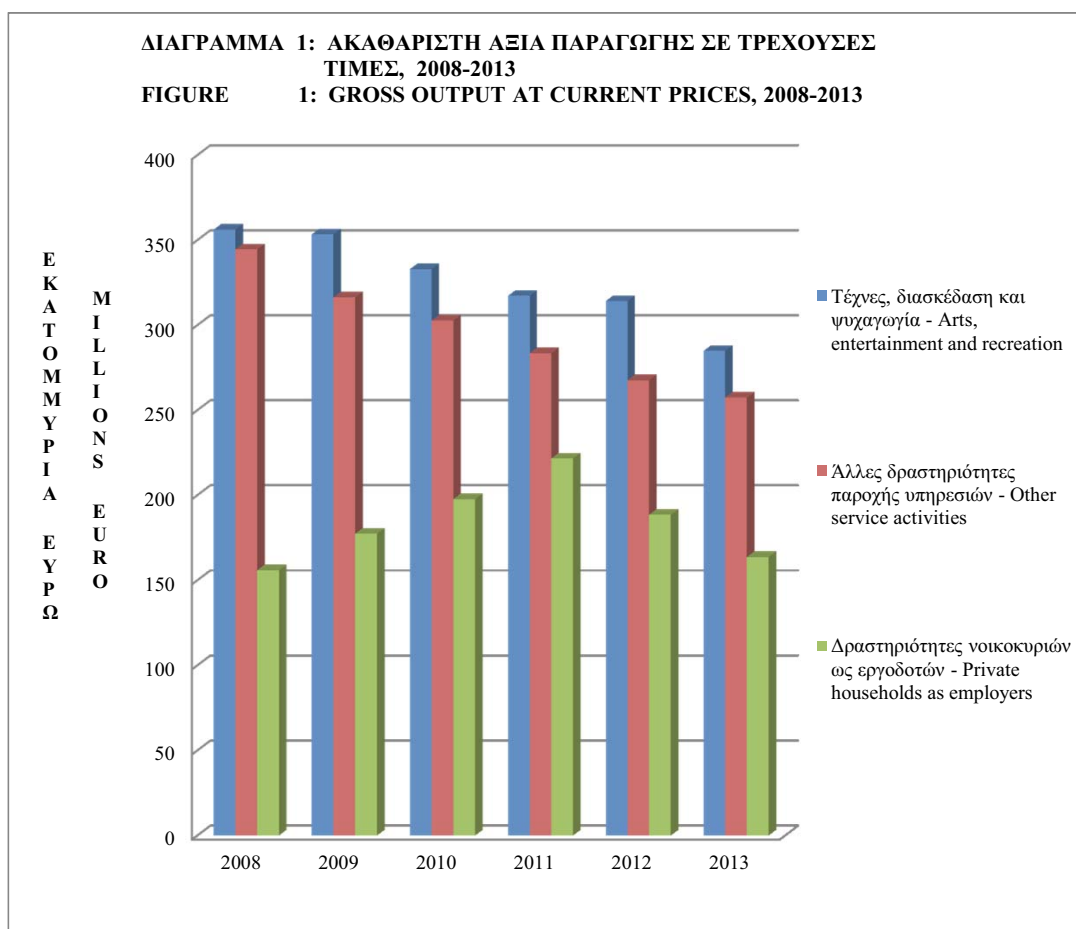
1.1 Growth in the other social and personal service activities sector

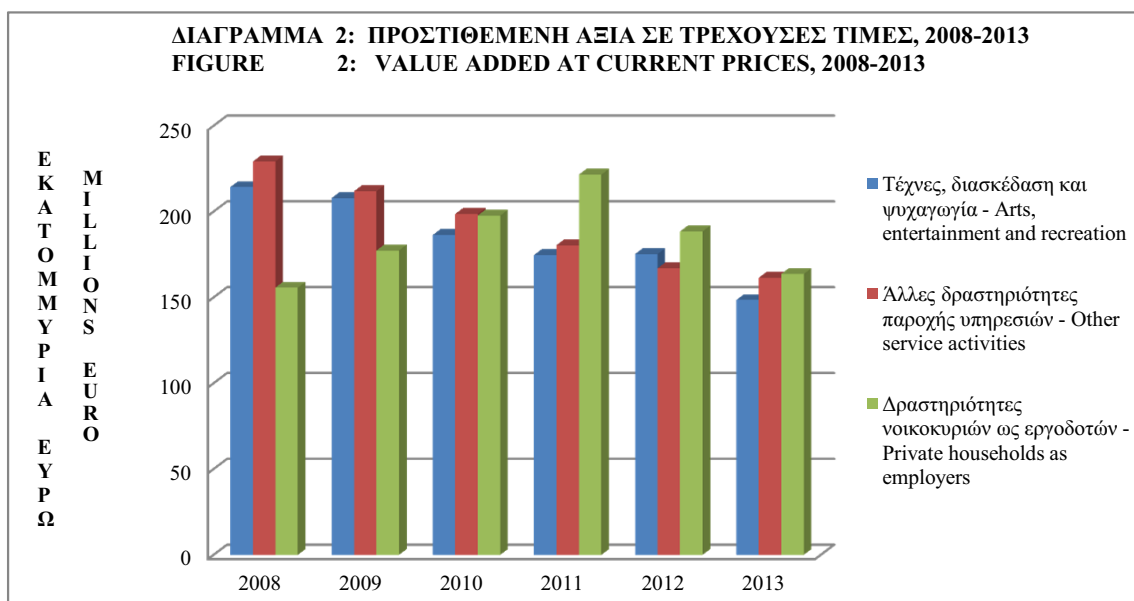
Κατά το 2013 ο τομέας των άλλων κοινωνικών και προσωπικών υπηρεσιών παρουσίασε ύφεση σε σχέση με το 2012. Η προστιθέμενη αξία σε σταθερές τιμές μειώθηκε κατά 9,7%.

During 2013, the sector of other social and personal service activities has been exhibiting a recession compared to 2012. Value added in constant terms decreased by 9,7%.

Σε τρέχουσες τιμές αγοράς, η προστιθέμενη αξία μειώθηκε κατά 10,7% στα €473,8 εκ. το 2013 σε σύγκριση με €530,8 εκ. το 2012. Η συνεισφορά του τομέα στην Α.Πρ.Α το 2013 ήταν 4,1% από 4,2% το 2012. Η ακαθάριστη αξία παραγωγής μειώθηκε κατά 8,3% στα €705,9 εκ. το 2013 σε σύγκριση με €770,1 εκ. το 2012.

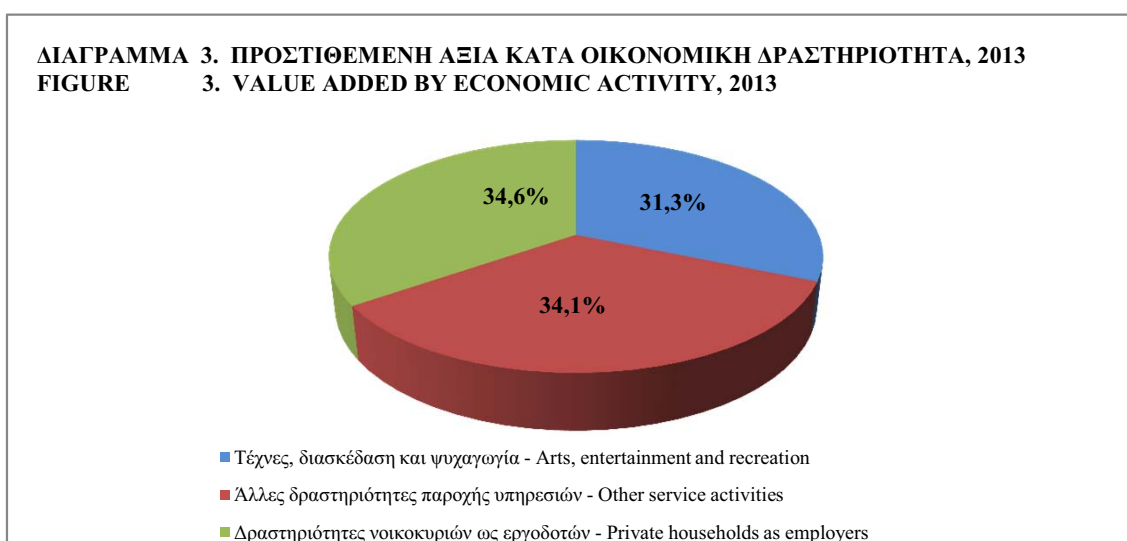
At current market prices, value added decreased by 10,7% to €473,8 mn in 2013 compared to €530,8 mn in 2012. The sector contribution to G.V.A in 2013 was 4,1% from 4,2% in 2012. Gross output decreased by 8,3% to €705,9 mn in 2013 from €770,1 mn in 2012.





Από το σύνολο της προστιθέμενης αξίας 34,6% προήλθε από τις δραστηριότητες νοικοκυριών ως εργοδοτών, 34,1% από τις άλλες δραστηριότητες παροχής υπηρεσιών και τέλος 31,3% από τις τέχνες, διασκέδαση και ψυχαγωγία. Σε τρέχουσες τιμές αγοράς η προστιθέμενη αξία στον ιδιωτικό τομέα μειώθηκε κατά 10,7% το 2013 σε σύγκριση με το 2012. Από τη συνολική προστιθέμενη αξία των €458,4 εκ., 35,7% προήλθε από τις δραστηριότητες νοικοκυριών ως εργοδοτών, 35,2% προήλθε από τις άλλες δραστηριότητες παροχής υπηρεσιών και 29,1% από τις τέχνες, διασκέδαση και ψυχαγωγία. Στον δημόσιο τομέα, η προστιθέμενη αξία σε τρέχουσες τιμές αγοράς, μειώθηκε κατά 13,1% το 2013 σε σύγκριση με το 2012. Από τη συνολική προστιθέμενη αξία των €15,4 εκ., 97,8% προήλθε από τις τέχνες, διασκέδαση και ψυχαγωγία και 2,2% από τις άλλες δραστηριότητες παροχής υπηρεσιών.

Of the total value added, 34,6% was generated by the activities of households as employers, 34,1% by the other service activities and finally 31,3% by the arts, entertainment and recreation. Value added at current market prices in the private sector decreased by 10,7% in 2013 over 2012. Of the total value added of €458,4 mn., 35,7% was generated by the activities of households as employers, 35,2% by the other service activities and 29,1% by the arts, entertainment and recreation. In the public sector, value added at current market prices, decreased by 13,1% in 2013 over 2012. Of the total value added of €15,4 mn., 97,8% was generated by the arts, entertainment and recreation and 2,2% by the other service activities.



1.2 Απασχόληση

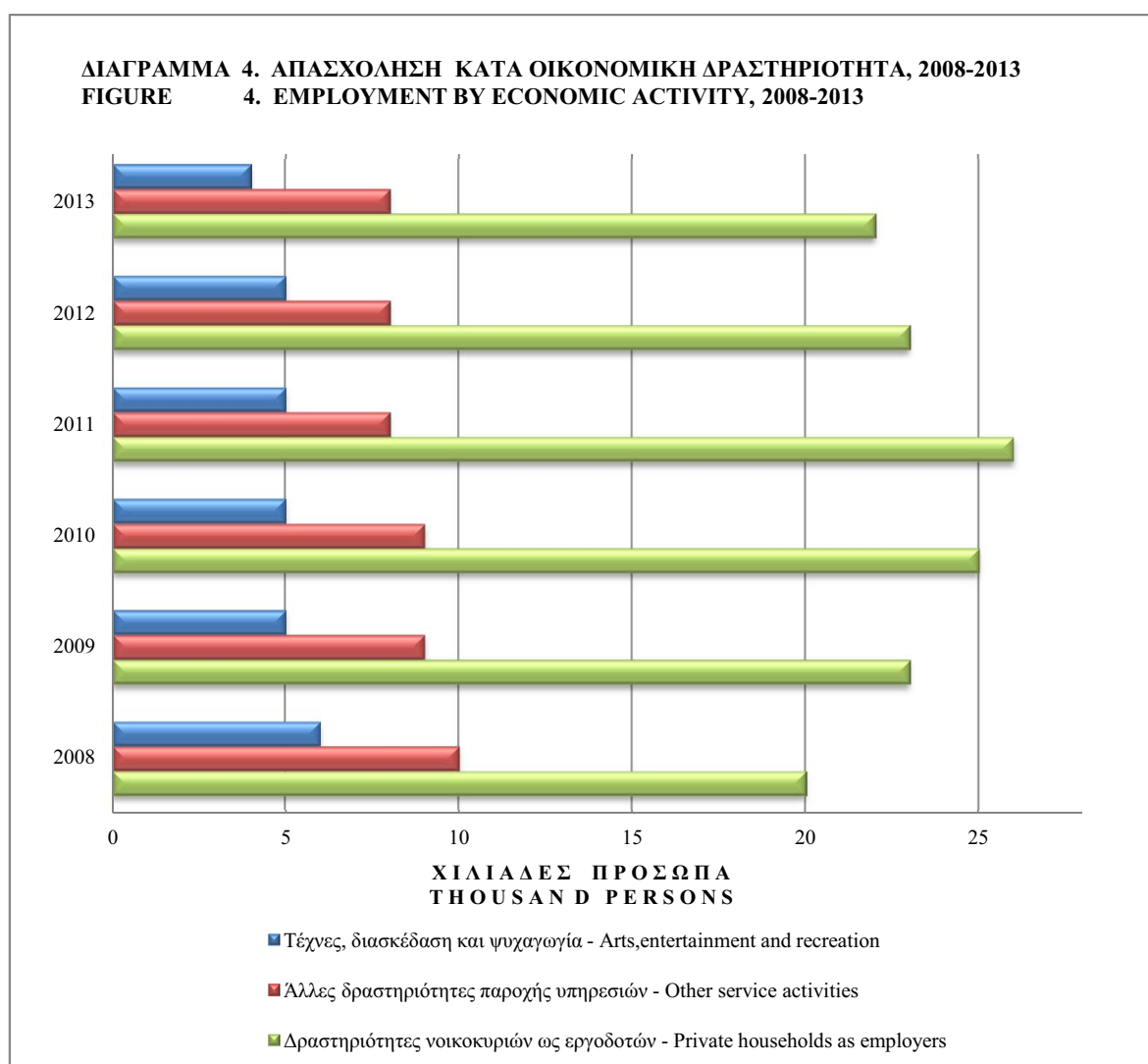
Η απασχόληση στον τομέα μειώθηκε κατά 5,7% το 2013 σε σύγκριση με τον προηγούμενο χρόνο και έφθασε τα 33.771 άτομα, που αντιπροσωπεύουν το 8,0% του συνόλου του οικονομικά ενεργού πληθυσμού και το 8,1% του συνόλου του επικερδώς απασχολούμενου πληθυσμού.

Στον ιδιωτικό τομέα η απασχόληση μειώθηκε κατά 5,6% σε 33.260 άτομα το 2013 από 35.234 το 2012. Στις δραστηριότητες νοικοκυριών ως εργοδοτών παρατηρήθηκε μείωση 6,8%, στις άλλες δραστηριότητες παροχής υπηρεσιών 3,5% και στις τέχνες, διασκέδαση και ψυχαγωγία 2,9%. Στον δημόσιο τομέα η απασχόληση μειώθηκε κατά 13,2% σε 511 άτομα το 2013 από 589 το 2012. Στις τέχνες, διασκέδαση και ψυχαγωγία παρατηρήθηκε μείωση 13,8% και στις άλλες δραστηριότητες παροχής υπηρεσιών 5,1%.

1.2 Employment

Employment in the sector decreased by 5,7% in 2013 compared to the previous year and reached 33.771 persons, accounting for 8,0% of the total economically active population and 8,1% of the total gainfully employed population.

Employment in the private sector decreased by 5,6% to 33.260 persons in 2013 from 35.234 in 2012. A decrease of 6,8% was exhibited in activities of households as employers, of 3,5% in other service activities and of 2,9% in arts, entertainment and recreation. Employment in the public sector decreased by 13,2% to 511 persons in 2013 compared to 589 in 2012. A decrease of 13,8% and 5,1% was exhibited in arts, entertainment and recreation and in other service activities respectively.



1.3 Επενδύσεις

Οι ακαθάριστες πάγιες κεφαλαιουχικές επενδύσεις στο δημόσιο και ιδιωτικό τομέα το 2013 μειώθηκαν κατά 29,1% σε €28,2 εκ. από €39,8 εκ. το 2012.

Οι επενδύσεις σε νέα κτίρια και άλλα έργα υποδομής έφθασαν τα €21,2 εκ., σε μηχανήματα και άλλο εξοπλισμό €5,0 εκ., σε έπιπλα €1,7 εκ. και μεταφορικά μέσα €0,3 εκ.

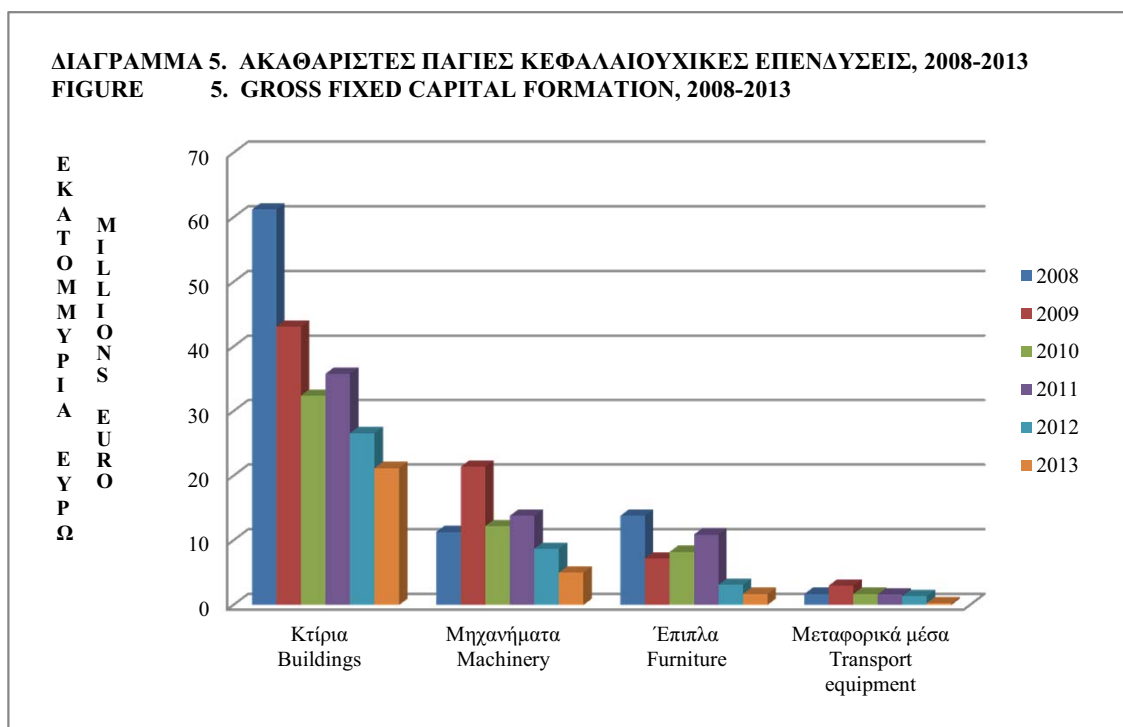
Στον ιδιωτικό τομέα οι επενδύσεις μειώθηκαν κατά 28,7% σε €26,6 εκ. από €37,3 εκ. το 2012, ενώ οι επενδύσεις στον δημόσιο τομέα μειώθηκαν κατά 36,0% σε €1,6 εκ. από €2,5 εκ. το 2012.

1.3 Investments

Gross fixed capital formation in the public and private sector in 2013 decreased by 29,1% to €28,2 mn from €39,8 mn in 2012.

Investments in new buildings and other works accounted for €21,2 mn, in machinery and other equipment €5,0 mn, in furniture €1,7 mn and in transport equipment €0,3 mn.

In the private sector investments decreased by 28,7% to €26,6 mn from €37,3 mn in 2012, while investments in the public sector decreased by 36,0% to €1,6 mn from €2,5 mn in 2012.



1.4 Κόστος Παραγωγής

Το συνολικό κόστος παραγωγής αγαθών και υπηρεσιών στον τομέα των άλλων κοινωνικών και προσωπικών υπηρεσιών έφθασε τα €683,8 εκ. Από αυτά, τα €19,1 εκ. σημειώθηκαν στον δημόσιο τομέα και τα €664,7 εκ. στον ιδιωτικό τομέα. Το συνολικό κόστος ως αναλογία της ακαθάριστης αξίας παραγωγής ήταν 96,9%.

Στον ιδιωτικό τομέα τα έξοδα παραγωγής αποτελούν το 23,9% του συνολικού κόστους παραγωγής, ενώ τα διοικητικά έξοδα αντιπροσωπεύουν το 6,9% του συνολικού κόστους. Η ενδιάμεση ανάλωση του δημόσιου τομέα είναι το 19,5% του συνολικού κόστους.

1.4 Production Cost

The total cost incurred for the production of goods and services in the sector of other social and personal service activities amounted to €683,8 mn. Of this amount, €19,1 mn was incurred in the public sector and €664,7 mn in the private sector. Total cost as a proportion to total gross output was 96,9%.

In the private sector the production expenses accounted for 23,9% of the total production cost, whereas administrative costs accounted for 6,9% of the total cost. Intermediate inputs in the public sector represent 19,5% of the total cost. Labour cost represents 77,7% of the total cost in the

Το εργατικό κόστος αντιπροσωπεύει το 77,7% του συνολικού κόστους στο δημόσιο τομέα και 56,0% στον ιδιωτικό. Το ποσό που πληρώθηκε για τόκους δανείων στον ιδιωτικό τομέα αποτελεί το 3,6% του συνολικού κόστους. Τα ενοίκια και οι έμμεσοι φόροι που πληρώθηκαν στον ιδιωτικό τομέα αντιπροσωπεύουν το 3,6% και 1,3% του συνολικού κόστους αντίστοιχα. Η απόσβεση κτιρίων και εξοπλισμού ήταν 2,8% του συνολικού κόστους για το δημόσιο τομέα και 4,7% για τον ιδιωτικό τομέα.

II. ΠΗΓΕΣ ΠΛΗΡΟΦΟΡΙΩΝ ΚΑΙ ΜΕΘΟΔΟΙ

2.1 Κάλυψη

Όσον αφορά τον ιδιωτικό και δημόσιο τομέα η Έρευνα κάλυψε όλες τις δραστηριότητες που εμπίπτουν στους κωδικούς R, S και T του Ευρωπαϊκού Συστήματος Ταξινόμησης Οικονομικών Δραστηριοτήτων (NACE Αναθ. 2). Συγκεκριμένα καλύφθηκαν: (α) οι τέχνες, διασκέδαση και ψυχαγωγία (β) οι άλλες δραστηριότητες παροχής υπηρεσιών και (γ) οι δραστηριότητες νοικοκυριών ως εργοδοτών.

2.2 Η Έρευνα

Τα στοιχεία για τον ιδιωτικό τομέα συλλέγονται στα πλαίσια της ετήσιας Έρευνας Υπηρεσιών και Μεταφορών. Πρόκειται για δειγματοληπτική έρευνα που απευθύνεται στις επιχειρήσεις. Τα στοιχεία για τον δημόσιο τομέα προέρχονται από διοικητικές πηγές.

2.3 Το Δείγμα

Όσον αφορά τον ιδιωτικό τομέα, η Έρευνα διεξάγεται πάνω σε δειγματοληπτική βάση για επιχειρήσεις που απασχολούν λιγότερα από 20 άτομα, ενώ καλύπτει όλες τις επιχειρήσεις που απασχολούν 20 άτομα και άνω. Το Μητρώο Επιχειρήσεων αποτέλεσε τη βάση για την επιλογή του δείγματος. Το μέγεθος του δείγματος το 2013 ήταν 478 επιχειρήσεις, από τις οποίες 55 απασχολούσαν 20 άτομα και άνω και 423 επιχειρήσεις λιγότερα από 20 άτομα.

public sector and 56,0% in the private. The amount of interest paid for loans in the private sector represents 3,6% of the total costs. Rents and indirect taxes in the private sector represent 3,6% and 1,3% of the total cost respectively. Depreciation of buildings and equipment makes up 2,8% of the total cost for the public sector and 4,7% for the private sector.

II. SOURCES OF DATA AND METHODS

2.1 Coverage

The Survey covered all activities classified under the codes R, S and T of the European Statistical Classification of Economic Activities (NACE Rev. 2). It extended to: (a) arts, entertainment and recreation, (b) other service activities and (c) activities of households as employers.

2.2 The Survey

The data for the private sector are derived from the annual Services and Transport Survey, which is a sample survey addressed to enterprises. The data for the public sector are derived from administrative sources.

2.3 The Sample

As concerns the private sector, the Survey is carried out on a sample basis for the enterprises employing less than 20 persons, while it covers all enterprises engaging 20 persons and over. The Business Register provided the framework for drawing the sample. The sample size for 2013 was 478 enterprises, of which 55 employed 20 persons and over and 423 enterprises employed less than 20 persons.

2.4 Αξιολόγηση των Αποτελεσμάτων

Για σκοπούς στατιστικού ελέγχου της αξιοπιστίας των αποτελεσμάτων της Έρευνας για το 2013, υπολογίστηκε ο συντελεστής μεταβλητότητας για τις κυριότερες παραμέτρους. Τα αποτελέσματα της ανάλυσης δίδονται στον πιο κάτω πίνακα:

ΣΥΝΤΕΛΕΣΤΕΣ ΜΕΤΑΒΛΗΤΟΤΗΤΑΣ ΤΗΣ ΕΡΕΥΝΑΣ, 2013
COEFFICIENTS OF VARIATION OF THE SURVEY, 2013

Παράμετρος	Τέχνες, διασκέδαση και ψυχαγωγία Arts, entertainment and recreation		Άλλες δραστηριότητες παροχής υπηρεσιών Other service activities		Δραστηριότητες νοικοκυριών ως εργοδοτών Activities of households as employers of domestic personnel		Parameter
	Αποτελέσματα έρευνας Survey results	Συντελεστής μεταβλητότητας Coefficient of variation (%)	Αποτελέσματα έρευνας Survey results	Συντελεστής μεταβλητότητας Coefficient of variation (%)	Αποτελέσματα έρευνας Survey results	Συντελεστής μεταβλητότητας Coefficient of variation (%)	
Απασχόληση (αριθμός)	3.866	1,80	7.744	1,83	21.650	...	Employment (number)
Ακαθάριστη αξία παραγωγής (€εκ.)	266,1	2,94	257,0	3,95	163,7	...	Gross output (€mn)
Έξοδα παραγωγής (€εκ.)	96,2	2,93	62,6	5,75	0,0	...	Production expenses (€mn)
Προστιθέμενη αξία (€εκ.)	133,5	4,12	161,2	3,31	163,7	...	Value added (€mn)

2.4 Evaluation of Survey Results

In order to provide a statistical check of the accuracy of the results of the Survey for the year 2013, coefficients of variation for the major parameters were calculated. The results of this analysis are presented in the table below:

2.5 Στατιστική Μονάδα Έρευνας

Η στατιστική μονάδα που καλύφθηκε σε κάθε περίπτωση ήταν η επιχείρηση.

2.6 Περίοδος Αναφοράς

Η περίοδος στην οποία αναφέρονται οι πληροφορίες είναι το ημερολογιακό έτος 2013.

2.7 Εμπιστευτικότητα των Στοιχείων

Σύμφωνα με τον περί Στατιστικής Νόμο, αρ. 15(I) του 2000, όλα τα στοιχεία που συλλέγονται θεωρούνται εμπιστευτικά και χρησιμοποιούνται αποκλειστικά για σκοπούς στατιστικής. Καμιά πληροφορία που αφορά συγκεκριμένη επιχείρηση ή πρόσωπα δημοσιεύεται ή αποκαλύπτεται σε οποιονδήποτε.

2.8 Ερωτηματολόγιο της Έρευνας

Το ερωτηματολόγιο που χρησιμοποιήθηκε για την έρευνα δίδεται στο Παράρτημα. Οι πληροφορίες που ζητούνται στο ερωτηματολόγιο αναφέρονται στην απασχόληση, μισθούς, αξία

2.5 The Statistical Unit Enumerated

The statistical unit enumerated was the enterprise.

2.6 Reference Period

The reference period for the data collected was the calendar year 2013.

2.7 Confidentiality of Data Collected

In compliance with the Statistics Law, No. 15(I) of 2000, all data collected are treated as confidential and used solely for statistical purposes. No data for individual enterprises or persons are published or disclosed to anyone.

2.8 Questionnaire of the Survey

The questionnaire used for the survey is presented in the Appendix. The information sought in the questionnaire is related to employment and labour costs by employment

παραγωγής, διάφορα έξοδα όπως έξοδα παραγωγής, διοικητικά έξοδα, έμμεσους φόρους, τόκους για δάνεια, αγορές και πωλήσεις κεφαλαιουχικού εξοπλισμού, αποθέματα στην αρχή και στο τέλος του χρόνου, αποσβέσεις κεφαλαιουχικού εξοπλισμού και στα ενοίκια που πληρώθηκαν.

2.9 Συλλογή Στοιχείων

Η συλλογή των στοιχείων έγινε κατά την περίοδο Μαΐου-Δεκεμβρίου, 2014. Απογραφείς της Στατιστικής Υπηρεσίας επισκέφθηκαν όλες τις επιχειρήσεις που περιλαμβάνονταν στην έρευνα. Πριν αρχίσουν οι προσωπικές συνεντεύξεις, εστάλησαν επιστολές σε όλες τις επιχειρήσεις του δείγματος, έτσι ώστε να ενημερωθούν για τη διεξαγωγή της έρευνας.

2.10 Μηχανογραφική Επεξεργασία και Αποτελέσματα

Η μηχανογράφηση των στοιχείων της έρευνας έγινε από τον Κλάδο Μηχανογράφησης της Στατιστικής Υπηρεσίας με τη χρήση του λογισμικού Microsoft Access. Η επεξεργασία και η εξαγωγή των τελικών αποτελεσμάτων έγινε από τον Κλάδο Στατιστικών Υπηρεσιών.

III. ΟΡΟΙ ΠΟΥ ΧΡΗΣΙΜΟΠΟΙΗΘΗΚΑΝ

3.1 Επιχείρηση είναι μια οικονομική μονάδα με νομική οντότητα, εταιρεία ή αυτοεργοδοτούμενος που ασχολείται με μια ή περισσότερες οικονομικές δραστηριότητες. Δυνατόν να περιλαμβάνει περισσότερα από ένα υποστατικά σε διαφορετικές τοποθεσίες.

3.2 Απασχολούμενα άτομα περιλαμβάνουν τους εργαζόμενους ιδιοκτήτες, μέλη της οικογένειας που εργάζονται χωρίς μισθό και τους μόνιμους και έκτακτους μισθωτούς. Η μέση απασχόληση για το έτος προκύπτει από τον μέσο όρο των εργαζομένων στην επιχείρηση κατά τους 12 μήνες, κατά κατηγορία. Οι μερικώς απασχολούμενοι, δηλαδή τα άτομα που εργάζονται λιγότερες μέρες/ώρες από το κανονικό ωράριο της επιχείρησης μετατρέπονται σε ισοδύναμα πλήρως απασχολούμενα άτομα με συντελεστή μετατροπής τις κανονικές μέρες λειτουργίας της επιχείρησης (260 εργάσιμες μέρες τον χρόνο).

status, value of output, intermediate costs by type, administrative expenses, indirect taxes, interest on loans, purchases and sales of fixed assets, stocks at the beginning and end of the year, depreciation and rents paid.

2.9 Enumeration

The enumeration was carried out during the period May-December, 2014. Enumerators of the Statistical Service visited every enterprise included in the survey. Before the personal interviews were effected, letters were dispatched to all enterprises included in the sample, so that the enterprises were informed for the survey conduction.

2.10 Data Processing and Results

The data entry of the survey was carried out by the Data Processing Section of the Statistical Service using the software Microsoft Access. The processing and the extraction of the survey results were carried out by the Services Statistics Section.

III. DEFINITIONS OF TERMS USED

3.1 Enterprise refers to an economic unit which is a legal entity - a firm or self-employed - engaging in one, or predominantly one, kind of economic activity. It may consist of more than one establishments located at various sites.

3.2 Persons engaged in an establishment or enterprise refers to working proprietors, unpaid family members, permanent and casual employees. The average employment for the year is derived as a simple twelve month average of the number employed in each category. Part-time employees, that is persons working less than the usual number of working days of the establishment or persons working fewer hours every day, are converted into full-time equivalent, using as conversion factor the number of working days for which the establishment usually operates (about 260 days per year).

3.3 Ακαθάριστη αξία παραγωγής είναι η αξία της παραγωγής των υπηρεσιών, οι καθαρές εισπράξεις από αγαθά που πωλούνται ακριβώς στην ίδια κατάσταση όπως αγοράζονται και άλλες εισπράξεις.

3.4 Προστιθέμενη αξία σε τιμές αγοράς είναι η ολική αξία παραγωγής αφού αφαιρεθεί από αυτή το κόστος των υλικών, τα καύσιμα και άλλα άμεσα έξοδα, διοικητικά έξοδα και ενοίκια.

3.5 Προστιθέμενη αξία σε τιμές συντελεστών παραγωγής είναι η προστιθέμενη αξία σε τιμές αγοράς αφού αφαιρεθούν οι έμμεσοι φόροι. Περιλαμβάνει τους μισθούς, τόκους για δάνεια, κέρδη και την απόσβεση των κεφαλαίων.

3.6 Μισθοί και ημερομίσθια περιλαμβάνουν τους κανονικούς μισθούς, 13ο και 14ο μισθό, την αμοιβή από υπερωρίες, άλλα ωφελήματα, την αξία πληρωμών σε είδος, το τιμαριθμικό επίδομα κλπ. Οι πληρωμές δίδονται ακαθάριστες δηλαδή πριν αφαιρεθούν από αυτές ο φόρος εισοδήματος, οι κοινωνικές ασφαλίσεις και οι συνεισφορές σε άλλα ταμεία. Οι μισθοί περιλαμβάνουν επίσης τους υποτιθέμενους μισθούς για μέλη της οικογένειας που εργάζονται αμισθί στην επιχείρηση, εργαζόμενους ιδιοκτήτες και συνεταιίρους.

3.7 Συνεισφορές των εργοδοτών σε διάφορα ταμεία περιλαμβάνουν τις κοινωνικές ασφαλίσεις, τα ταμεία προνοίας, συντάξεως, ιατρικής περίθαλψης και άλλα ταμεία.

3.8 Ακαθάριστες πάγιες κεφαλαιουχικές επενδύσεις αναφέρονται στις κεφαλαιουχικές δαπάνες εξαιρουμένης της γης αφού αφαιρεθεί η αξία των πωλήσεων αντίστοιχου κεφαλαιουχικού εξοπλισμού. Το κόστος κεφαλαιουχικού εξοπλισμού που παράγεται για ίδια χρήση και οι προσθήκες ή μετατροπές περιλαμβάνονται στις πάγιες κεφαλαιουχικές επενδύσεις. Η αξία πάγιων κεφαλαίων περιλαμβάνει το ολικό κόστος δηλαδή την τιμή παράδοσης συν το κόστος εγκατάστασης.

3.9 Αποσβέσεις είναι η υπολογισμένη αξία της φθοράς του κεφαλαιουχικού εξοπλισμού, όπως κτιρίων, μηχανημάτων, μεταφορικών μέσων, επίπλων κλπ. Είναι βασισμένη πάνω στην έννοια της λογιστικής απόσβεσης και όχι της οικονομικής.

3.3 Gross output is defined as the value of services produced, net receipts from the sale of goods sold in the same condition as purchased and other receipts.

3.4 Value added at market prices is the gross output less the cost of materials, fuels and other direct costs as well as administrative expenses and rents.

3.5 Value added at factor cost is the value derived by deducting from value added at market prices indirect taxes. It comprises of wages and salaries, interest on loans, operating surplus and depreciation.

3.6 Wages and salaries include normal wages and salaries, 13th and 14th salaries, overtime earnings, bonuses, value of payments in kind, cost of living allowances etc. The payments are given gross i.e. before any deductions for income tax, social insurance and other contributions to other funds have been made. They also include imputed wages for unpaid family workers, working proprietors and partners.

3.7 Employer's contribution to various funds include social insurance, provident and pension funds, medical and other funds.

3.8 Gross fixed capital formation refers to the expenditure on fixed assets excluding land, less the value of sales of similar fixed assets. The cost of any assets produced for own use and of any major additions and alterations to existing fixed assets are included. Fixed assets acquired from others were valued at the full cost incurred i.e. at the delivery prices plus installation costs.

3.9 Depreciation is the estimated value of wear and tear of existing assets such as buildings, machinery, vehicles and furniture, etc. It is based on an accounting depreciation concept and not on an economic one.

3.10 Αποθέματα αναφέρονται στα αποθέματα στην αρχή και στο τέλος του έτους αναφοράς. Η αξία τους βασίζεται στη μέση τιμή αγοράς κατά τη διάρκεια του έτους.

3.11 Έμμεσοι φόροι περιλαμβάνουν τις άδειες αυτοκινήτων, τους επαγγελματικούς και δημοτικούς φόρους, τις άδειες λειτουργίας των επιχειρήσεων, τα χαρτόσημα και άλλους έμμεσους φόρους.

3.12 Τόκοι αναφέρονται στα ποσά που πληρώθηκαν ως τόκος για δάνεια που συνήψε η επιχείρηση.

3.13 Κόστος παραγωγής περιλαμβάνει όλα τα έξοδα (έξοδα παραγωγής, διοικητικά έξοδα, ενοίκια), έμμεσους φόρους, μισθούς και ημερομίσθια, αποσβέσεις και τόκους που πληρώθηκαν για δάνεια.

3.10 Stocks refer to stocks held at the beginning and end of the reference year valued at average purchase prices during the year.

3.11 Indirect taxes refer to motor vehicle licences, professional and municipality taxes, fees for business licences, stamp duties and other indirect taxes.

3.12 Interest refers to the amount paid as interest for capital borrowed by the enterprise.

3.13 Production cost includes inputs (direct costs, administrative costs, rents), indirect taxes, labour costs, depreciation and interest paid on loans.

ΣΥΜΒΟΛΑ ΚΑΙ ΣΥΝΤΟΜΟΓΡΑΦΙΕΣ

Τα ακόλουθα σύμβολα χρησιμοποιούνται στην έκδοση:

0	Μηδέν ή λιγότερο από το μισό της μονάδας μέτρησης
εκ.	Εκατομμύριο
...	Μη διαθέσιμα στοιχεία
000's	Χιλιάδες
€	Ευρώ
Α.Πρ.Α	Ακαθάριστη Προστιθέμενη Αξία
Περ.	Περιλαμβανομένου
μ.α.τ.	Μη αλλού ταξινομημένα
%	Ποσοστό
NACE (Αναθ. 2)	Στατιστική Ταξινόμηση Οικονομικών Δραστηριοτήτων της Ευρωπαϊκής Ένωσης

SYMBOLS AND ABBREVIATIONS

The following symbols are used in the report:

0	Nil, or less than half of the unit of measurement
mn	Million
...	Not available
000's	Thousand
€	Euro
G.V.A.	Gross Value Added
Incl.	Including
n.e.c.	Not elsewhere classified
%	Percentage
NACE (Rev. 2)	Statistical Classification of Economic Activities of the European Union

ΣΥΣΤΗΜΑ ΤΑΞΙΝΟΜΗΣΗΣ ΟΙΚΟΝΟΜΙΚΩΝ ΔΡΑΣΤΗΡΙΟΤΗΤΩΝ NACE ANAΘ. 2
 STATISTICAL CLASSIFICATION OF ECONOMIC ACTIVITIES NACE REV. 2

Κώδικας NACE Αναθ. 2 Code NACE Rev. 2	Περιγραφή	Description
R	ΤΕΧΝΕΣ, ΔΙΑΣΚΕΛΑΣΗ ΚΑΙ ΨΥΧΑΓΩΓΙΑ	ARTS, ENTERTAINMENT AND RECREATION
90	ΔΗΜΙΟΥΡΓΙΚΕΣ ΔΡΑΣΤΗΡΙΟΤΗΤΕΣ, ΤΕΧΝΕΣ ΚΑΙ ΔΙΑΣΚΕΛΑΣΗ	CREATIVE, ARTS AND ENTERTAINMENT ACTIVITIES
90.01	Τέχνες του θεάματος	Performing arts
90.02	Υποστηρικτικές δραστηριότητες για τις τέχνες του θεάματος	Support activities to performing arts
90.03	Καλλιτεχνική δημιουργία	Artistic creation
90.04	Εκμετάλλευση αιθουσών θεαμάτων και συναφείς δραστηριότητες	Operation of arts facilities
91	ΔΡΑΣΤΗΡΙΟΤΗΤΕΣ ΒΙΒΛΙΟΘΗΚΩΝ, ΑΡΧΕΙΟΦΥΛΑΚΕΙΩΝ, ΜΟΥΣΕΙΩΝ ΚΑΙ ΛΟΙΠΕΣ ΠΟΛΙΤΙΣΤΙΚΕΣ ΔΡΑΣΤΗΡΙΟΤΗΤΕΣ	LIBRARIES, ARCHIVES, MUSEUMS AND OTHER CULTURAL ACTIVITIES
91.01	Δραστηριότητες βιβλιοθηκών και αρχαιοφυλακείων	Library and archives activities
91.02	Δραστηριότητες μουσείων	Museums activities
91.03	Λειτουργία ιστορικών χώρων και κτιρίων και παρόμοιων πόλων έλξης επισκεπτών	Operation of historical sites and buildings and similar visitor attractions and similar visitor attractions
91.04	Δραστηριότητες βοτανικών και ζωολογικών κήπων και φυσικών βιοτόπων	Botanical and zoological gardens and nature reserves activities
92	ΤΥΧΕΡΑ ΠΑΙΧΝΙΔΙΑ ΚΑΙ ΣΤΟΙΧΗΜΑΤΑ	GAMBLING AND BETTING ACTIVITIES
92.00	Τυχερά παιχνίδια και στοιχήματα	Gambling and betting activities
93	ΑΘΛΗΤΙΚΕΣ ΔΡΑΣΤΗΡΙΟΤΗΤΕΣ ΚΑΙ ΔΡΑΣΤΗΡΙΟΤΗΤΕΣ ΔΙΑΣΚΕΛΑΣΗΣ ΚΑΙ ΨΥΧΑΓΩΓΙΑΣ	SPORTS ACTIVITIES AND AMUSEMENT AND RECREATION ACTIVITIES
93.11	Εκμετάλλευση αθλητικών εγκαταστάσεων	Operation of sports facilities
93.12	Δραστηριότητες αθλητικών ομίλων	Activities of sport clubs
93.13	Εγκαταστάσεις γυμναστικής	Fitness facilities
93.19	Άλλες αθλητικές δραστηριότητες	Other sports activities
93.21	Δραστηριότητες πάρκων αναψυχής και άλλων θεματικών πάρκων	Activities of amusement parks and theme parks
93.29	Άλλες δραστηριότητες διασκέδασης και ψυχαγωγίας	Other amusement and recreation activities

ΣΥΣΤΗΜΑ ΤΑΞΙΝΟΜΗΣΗΣ ΟΙΚΟΝΟΜΙΚΩΝ ΔΡΑΣΤΗΡΙΟΤΗΤΩΝ NACE ANAΘ. 2
 STATISTICAL CLASSIFICATION OF ECONOMIC ACTIVITIES NACE REV. 2

Κώδικας NACE Αναθ. 2 Code NACE Rev. 2	Περιγραφή	Description
S	ΆΛΛΕΣ ΔΡΑΣΤΗΡΙΟΤΗΤΕΣ ΠΑΡΟΧΗΣ ΥΠΗΡΕΣΙΩΝ	OTHER SERVICE ACTIVITIES
94	ΔΡΑΣΤΗΡΙΟΤΗΤΕΣ ΟΡΓΑΝΩΣΕΩΝ	ACTIVITIES OF MEMBERSHIP ORGANIZATIONS
94.11	Δραστηριότητες επιχειρηματικών και εργοδοτικών οργανώσεων	Activities of business and employers membership organizations
94.12	Δραστηριότητες επαγγελματικών οργανώσεων	Activities of professional membership organizations
94.20	Δραστηριότητες συνδικαλιστικών οργανώσεων	Activities of trade unions
94.91	Δραστηριότητες θρησκευτικών οργανώσεων	Activities of religious organizations
94.92	Δραστηριότητες πολιτικών οργανώσεων	Activities of political organizations
94.99	Δραστηριότητες άλλων οργανώσεων μ.α.τ.	Activities of other membership organizations n.e.c.
95	ΕΠΙΣΚΕΥΗ ΗΛΕΚΤΡΟΝΙΚΩΝ ΥΠΟΛΟΓΙΣΤΩΝ ΚΑΙ ΕΙΔΩΝ ΑΤΟΜΙΚΗΣ ΗΉ ΟΙΚΙΑΚΗΣ ΧΡΗΣΗΣ	REPAIR OF COMPUTERS AND PERSONAL AND HOUSEHOLD GOODS
95.1	Επισκευή ηλεκτρονικών υπολογιστών και εξοπλισμού επικοινωνίας	Repair of computers and communication equipment
95.2	Επισκευή ειδών ατομικής και οικιακής χρήσης	Repair of personal and household goods
96	ΆΛΛΕΣ ΔΡΑΣΤΗΡΙΟΤΗΤΕΣ ΠΑΡΟΧΗΣ ΠΡΟΣΩΠΙΚΩΝ ΥΠΗΡΕΣΙΩΝ	OTHER PERSONAL SERVICE ACTIVITIES
96.01	Πλύσιμο και (στεγνό) καθάρισμα κλωστοϋφαντουργικών και γούνινων προϊόντων	Washing and (dry)-cleaning of textile and fur products
96.02	Δραστηριότητες κομμωτηρίων, κορμείων και κέντρων αισθητικής	Hairdressing and other beauty treatment
96.03	Δραστηριότητες γραφείων κηρίων και συναφείς δραστηριότητες	Funeral and related activities
96.04	Δραστηριότητες σχετικές με τη φυσική ευεξία	Physical well-being activities
96.09	Άλλες δραστηριότητες παροχής προσωπικών υπηρεσιών μ.α.τ.	Other personal service activities n.e.c.
T	ΔΡΑΣΤΗΡΙΟΤΗΤΕΣ ΝΟΙΚΟΚΥΡΙΩΝ ΩΣ ΕΡΓΟΔΟΤΩΝ	ACTIVITIES OF HOUSEHOLDS AS EMPLOYERS
97	ΔΡΑΣΤΗΡΙΟΤΗΤΕΣ ΝΟΙΚΟΚΥΡΙΩΝ ΩΣ ΕΡΓΟΔΟΤΩΝ ΟΙΚΙΑΚΟΥ ΠΡΟΣΩΠΙΚΟΥ	ACTIVITIES OF HOUSEHOLDS AS EMPLOYERS OF DOMESTIC PERSONNEL
97.00	Δραστηριότητες νοικοκυριών ως εργοδοτών οικιακού προσωπικού	Activities of households as employers of domestic personnel

ΣΥΝΟΠΤΙΚΟΙ ΠΙΝΑΚΕΣ

SUMMARY TABLES

ΠΙΝΑΚΑΣ 1. ΚΥΡΙΟΙ ΔΕΙΚΤΕΣ, 2008-2013
TABLE 1. MAIN INDICATORS, 2008-2013

ΔΕΙΚΤΗΣ	2008	2009	2010	2011	2012	2013	INDICATOR
ΑΚΑΘΑΡΙΣΤΗ ΑΞΙΑ ΠΑΡΑΓΩΓΗΣ ΣΕ ΤΡΕΧΟΥΣΕΣ ΤΙΜΕΣ ΑΓΟΡΑΣ (€εκ.) Ετήσιος ρυθμός αύξησης (%)	857,0 12,9	847,2 -1,1	833,3 -1,6	822,3 -1,3	770,1 -6,3	705,9 -8,3	GROSS OUTPUT AT CURRENT MARKET PRICES (€mn) Annual growth rate (%)
ΠΡΟΣΤΙΘΕΜΕΝΗ ΑΞΙΑ ΣΕ ΤΡΕΧΟΥΣΕΣ ΤΙΜΕΣ ΑΓΟΡΑΣ (€εκ.) Ετήσιος ρυθμός αύξησης (%) Ποσοστό στην Α.Π.Α. (%) Ετήσιος ρυθμός αύξησης σε σταθερές τιμές 2005 (%) Προστιθέμενη αξία σε τρέχουσες τιμές επί της ακαθάριστης αξίας παραγωγής (%)	599,2 10,5 3,8 11,9	597,1 -0,4 3,9 0,4	582,8 -2,4 4,0 3,3	576,7 -1,0 4,3 5,3	530,8 -8,0 4,2 -3,6	473,8 -10,7 4,1 -9,7	VALUE ADDED AT CURRENT MARKET PRICES (€mn) Annual growth rate (%) Share of G. V. A. (%) Annual growth rate at constant prices 2005 (%) Share of value added at current prices to gross output (%)
ΑΠΑΣΧΟΛΗΣΗ ΚΑΙ ΑΠΟΛΑΒΕΣ Απασχόληση (Αριθμός) % στο σύνολο του οικονομικά ενεργού πληθυσμού (%) % στο σύνολο των επικερδώς απασχολούμενων (%) Εργατικό κόστος ανά απασχολούμενο (€) Προστιθέμενη αξία σε τρέχουσες τιμές ανά απασχολούμενο (€)	35.520 8,8 9,4 12.310 16.869	37.531 9,2 10,0 12.567 15.911	38.730 9,4 9,6 12.453 15.048	39.186 9,3 9,5 12.419 14.716	35.823 8,4 8,6 12.466 14.816	33.771 8,0 8,1 11.463 14.029	EMPLOYMENT AND EARNINGS Persons engaged (Number) % of total economically active population (%) % of total gainfully employed population (%) Labour costs per person engaged (€) Value added at current prices per person engaged (€)
ΑΚΑΘΑΡΙΣΤΕΣ ΠΑΓΙΕΣ ΚΕΦΑΛΑΙΟΥΧΙΚΕΣ ΕΠΕΝΔΥΣΕΙΣ ΣΕ ΤΡΕΧΟΥΣΕΣ ΤΙΜΕΣ ΑΓΟΡΑΣ (€εκ.) Κτίρια και άλλα έργα υποδομής ¹ Μηχανήματα και άλλα εξοπλισμός Έπιπλα Μεταφορικά μέσα	88,0 61,2 11,3 13,8 1,7	74,7 43,1 21,4 7,2 3,0	54,5 32,4 12,2 8,2 1,7	62,1 35,8 13,8 10,9 1,6	39,8 26,6 8,7 3,1 1,4	28,2 21,2 5,0 1,7 0,3	GROSS FIXED CAPITAL FORMATION AT CURRENT MARKET PRICES (€mn) Buildings and other works ¹ Machinery and other equipment Furniture Transport equipment

¹ Περιλαμβάνει και αγορές παλαιών κτιρίων / Including purchases of old buildings

ΠΙΝΑΚΑΣ 2. ΑΚΑΘΑΡΙΣΤΗ ΑΕΙΑ ΠΑΡΑΓΩΓΗΣ, ΕΝΔΙΑΜΕΣΗ ΑΝΑΛΩΣΗ ΚΑΙ ΠΡΟΣΤΙΘΕΜΕΝΗ ΑΕΙΑ ΤΟΥ ΙΔΙΩΤΙΚΟΥ ΤΟΜΕΑ, 2008-2013
TABLE 2. GROSS OUTPUT, INTERMEDIATE INPUTS AND VALUE ADDED OF PRIVATE SECTOR, 2008-2013

ΚΑΤΗΓΟΡΙΑ ΣΥΝΤΕΛΕΣΤΗ ΕΙΣΟΔΗΜΑΤΟΣ	(€000 's)										CATEGORY OF FACTOR INCOME		
	ΤΕΧΝΕΣ, ΔΙΑΣΚΕΔΑΣΗ ΚΑΙ ΨΥΧΑΓΩΓΙΑ					ΆΛΛΕΣ ΔΡΑΣΤΗΡΙΟΤΗΤΕΣ ΠΑΡΟΧΗΣ ΥΠΗΡΕΣΙΩΝ							
	2008	2009	2010	2011	2012	2013	2008	2009	2010	2011		2012	2013
ΑΚΑΘΑΡΙΣΤΗ ΑΕΙΑ ΠΑΡΑΓΩΓΗΣ	336.874	332.426	311.192	293.651	292.815	266.102	341.353	314.261	301.220	282.136	267.068	257.007	GROSS OUTPUT
ΕΝΔΙΑΜΕΣΗ ΑΝΑΛΩΣΗ	137.547	141.053	141.806	138.407	134.792	132.613	113.381	103.250	102.903	102.052	100.496	95.806	INTERMEDIATE INPUTS
Έξοδα παραγωγής	96.418	97.231	101.905	90.595	90.844	96.242	73.401	65.097	65.621	64.460	63.852	62.628	Production expenses
Διοικητικά έξοδα	29.287	31.028	28.889	32.989	29.505	24.120	27.193	24.757	25.714	23.221	23.482	21.621	Administrative expenses
Ενοίκια που πληρώθηκαν	11.842	12.794	11.012	14.823	14.443	12.251	12.787	13.396	11.568	14.371	13.162	11.557	Rents paid
ΠΡΟΣΤΙΘΕΜΕΝΗ ΑΕΙΑ ΣΕ ΤΡΕΧΟΥΣΕΣ ΤΙΜΕΣ ΑΓΟΡΑΣ	199.327	191.373	169.386	155.244	158.023	133.489	227.972	211.011	198.317	180.084	166.572	161.201	VALUE ADDED AT CURRENT MARKET PRICES
ΕΜΜΕΣΟΙ ΦΟΡΟΙ	9.061	7.559	6.582	9.288	8.079	7.144	2.473	1.203	1.178	1.326	1.647	1.745	INDIRECT TAXES
ΠΡΟΣΤΙΘΕΜΕΝΗ ΑΕΙΑ ΣΕ ΤΙΜΕΣ ΣΥΝΤΕΛΕΣΤΩΝ ΠΑΡΑΓΩΓΗΣ	190.266	183.814	162.804	145.956	149.944	126.345	225.499	209.808	197.139	178.758	164.925	159.456	VALUE ADDED AT FACTOR COST

(Συν. - Cont'd)

ΠΙΝΑΚΑΣ 2 (Συν.). ΑΚΑΘΑΡΙΣΤΗ ΑΕΙΑ ΠΑΡΑΓΩΓΗΣ, ΕΝΔΙΑΜΕΣΗ ΑΝΑΛΩΣΗ ΚΑΙ ΠΡΟΣΤΙΘΕΜΕΝΗ ΑΕΙΑ ΤΟΥ ΙΔΙΩΤΙΚΟΥ ΤΟΜΕΑ, 2008-2013
 TABLE 2 (Cont'd). GROSS OUTPUT, INTERMEDIATE INPUTS AND VALUE ADDED OF PRIVATE SECTOR, 2008-2013

ΚΑΤΗΓΟΡΙΑ ΣΥΝΤΕΛΕΣΤΗ ΕΙΣΟΔΗΜΑΤΟΣ	ΔΡΑΣΤΗΡΙΟΤΗΤΕΣ ΝΟΙΚΟΚΥΡΡΙΩΝ										ΣΥΝΟΛΟ TOTAL	CATEGORY OF FACTOR INCOME	
	ΩΣ ΕΡΓΟΔΟΤΩΝ					ΩΣ ΕΡΓΟΔΟΤΩΝ							
	2008	2009	2010	2011	2012	2013	2008	2009	2010	2011			2012
ΑΚΑΘΑΡΙΣΤΗ ΑΕΙΑ ΠΑΡΑΓΩΓΗΣ	155.906	177.357	197.699	221.554	188.495	163.717	834.133	824.044	810.111	797.341	748.378	686.826	GROSS OUTPUT
ΕΝΔΙΑΜΕΣΗ ΑΝΑΛΩΣΗ	0	0	0	0	0	0	250.928	244.303	244.709	240.459	235.288	228.419	INTERMEDIATE INPUTS
Έξοδα παραγωγής	0	0	0	0	0	0	169.819	162.328	167.526	155.055	154.696	158.870	Production expenses
Διοικητικά έξοδα	0	0	0	0	0	0	56.480	55.785	54.603	56.210	52.987	45.741	Administrative expenses
Ενοίκια που πληρώθηκαν	0	0	0	0	0	0	24.629	26.190	22.580	29.194	27.605	23.808	Rents paid
ΠΡΟΣΤΙΘΕΜΕΝΗ ΑΕΙΑ ΣΕ ΤΡΕΧΟΥΣΕΣ ΤΙΜΕΣ ΑΓΟΡΑΣ	155.906	177.357	197.699	221.554	188.495	163.717	583.205	579.741	565.402	556.882	513.090	458.407	VALUE ADDED AT CURRENT MARKET PRICES
ΕΜΜΕΣΟΙ ΦΟΡΟΙ	0	0	0	0	0	0	11.534	8.762	7.760	10.614	9.726	8.889	INDIRECT TAXES
ΠΡΟΣΤΙΘΕΜΕΝΗ ΑΕΙΑ ΣΕ ΤΙΜΕΣ ΣΥΝΤΕΛΕΣΤΩΝ ΠΑΡΑΓΩΓΗΣ	155.906	177.357	197.699	221.554	188.495	163.717	571.671	570.979	557.642	546.268	503.364	449.518	VALUE ADDED AT FACTOR COST

(€000 's)

ΠΙΝΑΚΑΣ 3. ΑΝΑΛΥΣΗ ΔΑΠΑΝΩΝ ΤΟΥ ΔΗΜΟΣΙΟΥ ΤΟΜΕΑ, 2008-2013
 TABLE 3. COST ANALYSIS OF PUBLIC SECTOR, 2008-2013

	(€000 's)							
ΑΚΑΘΑΡΙΣΤΗ ΛΕΙΑ ΠΑΡΑΓΩΓΗΣ ΚΑΙ ΕΞΟΔΑ	2008	2009	2010	2011	2012	2013	GROSS OUTPUT AND INPUTS	
1. ΑΚΑΘΑΡΙΣΤΗ ΛΕΙΑ ΠΑΡΑΓΩΓΗΣ	22.825	23.123	23.201	24.923	21.764	19.073	1. GROSS OUTPUT	
2. ΕΝΔΙΑΜΕΣΗ ΑΝΑΛΩΣΗ	6.565	5.718	5.802	5.154	4.097	3.719	2. INTERMEDIATE INPUTS	
3. ΠΡΟΣΤΙΘΕΜΕΝΗ ΛΕΙΑ ΣΕ ΤΡΕΧΟΥΣΕΣ ΤΙΜΕΣ ΑΓΟΡΑΣ (1-2)	16.260	17.405	17.399	19.769	17.667	15.354	3. VALUE ADDED AT CURRENT MARKET PRICES (1-2)	
4. ΕΜΜΕΣΟΙ ΦΟΡΟΙ	0	0	0	0	0	0	4. INDIRECT TAXES	
5. ΠΡΟΣΤΙΘΕΜΕΝΗ ΛΕΙΑ ΣΕ ΤΙΜΕΣ ΣΥΝΤΕΛΕΣΤΩΝ ΠΑΡΑΓΩΓΗΣ (3-4)	16.260	17.405	17.399	19.769	17.667	15.354	5. VALUE ADDED AT FACTOR COST (3-4)	
6. ΕΡΓΑΤΙΚΟ ΚΟΣΤΟΣ	14.274	15.988	16.067	16.772	16.928	14.820	6. LABOUR COSTS	
7. ΑΠΟΣΒΕΣΕΙΣ	1.986	1.417	1.332	2.997	739	534	7. DEPRECIATION	
8. ΛΕΙΤΟΥΡΓΙΚΟ ΠΛΕΟΝΑΣΜΑ 5-(6+7)	0	0	0	0	0	0	8. OPERATING SURPLUS 5-(6+7)	

ΠΙΝΑΚΑΣ 4. ΑΝΑΛΥΣΗ ΔΑΠΑΝΩΝ ΤΟΥ ΙΔΙΩΤΙΚΟΥ ΤΟΜΕΑ, 2008-2013
TABLE 4. COST ANALYSIS OF PRIVATE SECTOR, 2008-2013

		(€000's)						
ΕΣΟΔΑ/ΔΑΠΑΝΕΣ		2008	2009	2010	2011	2012	2013	OUTPUT/INPUTS
1. ΑΚΑΘΑΡΙΣΤΗ ΑΞΙΑ ΠΑΡΑΓΩΓΗΣ		834.133	824.044	810.111	797.341	748.378	686.826	1. GROSS OUTPUT
2. ΕΞΟΔΑ ΠΑΡΑΓΩΓΗΣ		169.819	162.328	167.526	155.055	154.696	158.870	2. PRODUCTION EXPENSES
Πρώτες ύλες		49.902	45.491	40.322	36.021	37.329	33.554	Raw materials
Υλικά συσκευασίας		460	391	413	335	315	314	Packing materials
Καύσιμα (φωτισμό & θέρμανση)		5.314	4.252	5.334	4.658	5.211	4.976	Fuels (light and heat)
Ηλεκτρισμός		14.410	14.382	15.286	16.759	17.117	15.446	Electricity
Νερό		1.804	1.672	1.795	1.782	2.095	1.779	Water
Μεταφορικά Έξοδα								Transport Cost
Καύσιμα & λιπαντικά οχημάτων		4.354	4.248	4.755	4.605	4.658	4.305	Fuels and lubricants
Επιδιορθώσεις και άλλα έξοδα οχημάτων		1.684	2.082	2.007	1.784	2.012	1.936	Repairs and other expenses of vehicles
Μεταφορικά από άλλους		1.384	877	909	599	500	444	Transport provided by others
Υπηρεσίες που παραστέθηκαν από άλλους		65.607	65.646	74.825	68.668	62.139	78.707	Services rendered by others
Ανταλλακτικά και επιδιορθώσεις μηχανημάτων & εξοπλισμού		4.989	4.638	5.474	5.350	6.882	4.190	Repairs and spare parts of machinery & equipment
Επιδιορθώσεις κτιρίων		5.697	5.421	4.747	4.499	5.145	4.024	Repairs of buildings
Εκτυπωτικά και γραφική ύλη		3.367	3.285	3.199	3.016	2.946	2.830	Printing and stationery
Τέλη (σύνβαλα, αποχετευτικό κλπ)		1.279	1.377	1.372	1.208	1.331	1.138	Rates (waste collection, sewerage etc.)
Ρουχισμός και αντικαταστάσεις		2.057	3.002	2.257	1.064	1.542	700	Clothing and replacements
Άλλα έξοδα παραγωγής		7.511	5.564	4.831	4.707	5.474	4.527	Other production expenses

(Συν. - Cont 'd)

ΠΙΝΑΚΑΣ 4. (Συν.) ΑΝΑΛΥΣΗ ΔΑΠΑΝΩΝ ΤΟΥ ΙΔΙΩΤΙΚΟΥ ΤΟΜΕΑ, 2008-2013
TABLE 4. (Cont'd). COST ANALYSIS OF PRIVATE SECTOR, 2008-2013

		(€000's)						
ΕΣΟΔΑ/ΔΑΠΑΝΕΣ		2008	2009	2010	2011	2012	2013	OUTPUT/INPUTS
3. ΔΙΟΙΚΗΤΙΚΑ ΕΞΟΔΑ	3. ADMINISTRATIVE EXPENSES	56.480	55.785	54.603	56.210	52.987	45.741	
Τηλεφωνικά, ταχυδρομικά κλπ.	Telephone, telegraph etc.	6.431	6.642	6.281	6.070	6.618	6.438	
Διαφημίσεις	Advertising	6.945	6.976	6.887	7.711	5.241	4.167	
Νομικές υπηρεσίες	Legal services	1.568	1.574	1.480	1.346	686	579	
Λογιστικά και ελεγκτικά	Accounting & auditing services	4.681	4.955	5.444	4.703	5.976	4.764	
Συμβουλευτικές υπηρεσίες	Consulting fees	1.602	1.196	977	1.090	989	1.022	
Ασφάλειες για	Insurances for							
Κτίρια και μηχανήματα	Buildings and machinery	1.734	1.601	1.560	1.315	1.334	1.372	
Οχήματα	Vehicles	662	632	757	719	650	636	
Εμπορεύματα	Commodities	63	26	11	15	14	12	
Άλλες	Others	1.079	1.090	966	810	877	1.253	
Αποθκευτικά	Storage and warehousing	5	36	67	48	3	91	
Έξοδα παραστάσεως	Entertainment expenditure	9.955	9.832	9.919	6.751	6.875	5.060	
Ταξιδιωτικά, οδοιπορικά	Travelling expenses	9.758	8.449	7.503	6.849	9.237	6.367	
Εκπαίδευση προσωπικού	Staff training	1.221	978	863	847	1.333	883	
Τραπεζικά δικαιώματα	Bank charges	2.282	2.623	2.651	2.354	2.068	2.237	
Συνδρομές	Subscriptions	1.687	1.545	1.195	1.688	1.340	1.178	
Προνόμια & παρόμοια δικαιώματα	Patents and royalties	932	177	167	237	118	16	
Άλλα διοικητικά έξοδα	Other administrative cost	5.875	7.453	7.875	13.657	9.628	9.666	
4. ΕΝΟΙΚΙΑ	4. RENTS	24.629	26.190	22.580	29.194	27.605	23.808	
Ενοίκιο κτιρίων	Rents on buildings	24.295	25.496	22.364	28.728	26.741	23.278	
Ενοίκιο μηχανημάτων	Rents on machinery	334	694	216	466	864	530	
5. ΠΡΟΣΤΙΘΕΜΕΝΗ ΑΞΙΑ ΣΕ ΤΡΕΧΟΥΣΕΣ ΤΙΜΕΣ ΑΓΟΡΑΣ 1-(2+3+4)	5. VALUE ADDED AT CURRENT MARKET PRICES 1-(2+3+4)	583.205	579.741	565.402	556.882	513.090	458.407	
6. ΕΜΜΕΣΟΙ ΦΟΡΟΙ	6. INDIRECT TAXES	11.534	8.762	7.760	10.614	9.726	8.889	
7. ΠΡΟΣΤΙΘΕΜΕΝΗ ΑΞΙΑ ΣΕ ΤΙΜΕΣ ΣΥΝΤΕΛΕΣΤΩΝ ΠΑΡΑΓΩΓΗΣ (5-6)	7. VALUE ADDED AT FACTOR COST (5-6)	571.671	570.979	557.642	546.268	503.364	449.518	
8. ΕΡΓΑΤΙΚΟ ΚΟΣΤΟΣ	8. LABOUR COSTS	424.912	455.656	466.240	469.890	429.636	372.312	
9. ΑΠΟΣΒΕΣΕΙΣ	9. DEPRECIATION	35.083	30.768	32.740	32.988	29.402	31.200	
10. ΛΕΙΤΟΥΡΓΙΚΟ ΠΛΕΟΝΑΣΜΑ 7-(8+9)	10. OPERATING SURPLUS 7-(8+9)	111.676	84.555	58.662	43.390	44.326	46.006	
11. ΤΟΚΟΙ	11. INTEREST PAID	16.182	19.329	18.913	19.892	21.327	23.944	

ΠΙΝΑΚΑΣ 5. ΠΡΟΣΤΙΘΕΜΕΝΗ ΑΞΙΑ ΚΑΤΑ ΚΑΤΗΓΟΡΙΑ ΣΥΝΤΕΛΕΣΤΗ ΕΙΣΟΔΗΜΑΤΟΣ ΤΟΥ ΙΔΙΩΤΙΚΟΥ ΤΟΜΕΑ, 2008-2013
TABLE 5. VALUE ADDED BY CATEGORY OF FACTOR INCOME OF PRIVATE SECTOR, 2008-2013

ΚΑΤΗΓΟΡΙΑ ΣΥΝΤΕΛΕΣΤΗ ΕΙΣΟΔΗΜΑΤΟΣ	(€000's)							ΚΑΤΗΓΟΡΙΑ OF FACTOR INCOME					
	ΤΕΧΝΕΣ, ΔΙΑΣΚΕΛΑΣΗ ΚΑΙ ΨΥΧΑΓΩΓΙΑ ARTS, ENTERTAINMENT AND RECREATION			ΆΛΛΕΣ ΔΡΑΣΤΗΡΙΟΤΗΤΕΣ ΠΑΡΟΧΗΣ ΥΠΗΡΕΣΙΩΝ OTHER SERVICE ACTIVITIES									
	2008	2009	2010	2011	2012	2013	2008		2009	2010	2011	2012	2013
Εργατικό κόστος εργοδοτούμενων Εργατικό κόστος ιδιοκτητών και μελών της οικογένειας (τεκμάρτοι) Αποσβέσεις Έμμεσοι φόροι Λειτουργικό πλεόνασμα	95.181	95.955	101.911	91.183	89.218	74.753	108.014	114.517	114.867	105.753	102.579	88.144	Labour cost employees Labour cost of proprietors and family members Depreciation Indirect taxes Operating surplus
ΣΥΝΟΛΟ ΠΡΟΣΤΙΘΕΜΕΝΗΣ ΑΞΙΑΣ	199.327	191.373	169.386	155.244	158.023	133.489	227.972	211.011	198.317	180.084	166.572	161.201	TOTAL VALUE ADDED
ΚΑΤΗΓΟΡΙΑ ΣΥΝΤΕΛΕΣΤΗ ΕΙΣΟΔΗΜΑΤΟΣ	(€000's)							ΚΑΤΗΓΟΡΙΑ OF FACTOR INCOME					
	ΔΡΑΣΤΗΡΙΟΤΗΤΕΣ ΝΟΙΚΟΚΥΡΙΑΣ ΩΣ ΕΡΓΟΔΟΤΩΝ ACTIVITIES OF HOUSEHOLDS AS EMPLOYERS			ΣΥΝΟΛΟ TOTAL									
	2008	2009	2010	2011	2012	2013	2008		2009	2010	2011	2012	2013
Εργατικό κόστος εργοδοτούμενων Εργατικό κόστος ιδιοκτητών και μελών της οικογένειας (τεκμάρτοι) Αποσβέσεις Έμμεσοι φόροι Λειτουργικό πλεόνασμα	155.906	177.357	197.699	221.554	188.495	163.717	359.101	387.829	414.477	418.490	380.292	326.614	Labour cost employees Labour cost of proprietors and family members Depreciation Indirect taxes Operating surplus
ΣΥΝΟΛΟ ΠΡΟΣΤΙΘΕΜΕΝΗΣ ΑΞΙΑΣ	155.906	177.357	197.699	221.554	188.495	163.717	583.205	579.741	565.402	556.882	513.090	458.407	TOTAL VALUE ADDED

ΠΙΝΑΚΑΣ 6. ΑΚΑΘΑΡΙΣΤΗ ΑΞΙΑ ΠΑΡΑΓΩΓΗΣ ΚΑΤΑ ΟΙΚΟΝΟΜΙΚΗ ΔΡΑΣΤΗΡΙΟΤΗΤΑ ΣΤΟΝ ΙΔΙΩΤΙΚΟ ΚΑΙ ΔΗΜΟΣΙΟ ΤΟΜΕΑ, 2008-2013
 TABLE 6. GROSS OUTPUT BY ECONOMIC ACTIVITY IN PRIVATE AND PUBLIC SECTOR, 2008-2013

Κώδικας NACE Αναθ. 2 Code NACE Rev. 2	ΟΙΚΟΝΟΜΙΚΗ ΔΡΑΣΤΗΡΙΟΤΗΤΑ	2008	2009	2010	2011	2012	2013
R	ΤΕΧΝΕΣ, ΔΙΑΣΚΕΛΑΣΗ ΚΑΙ ΨΥΧΑΓΩΓΙΑ ΙΔΙΩΤΙΚΟΣ ΔΗΜΟΣΙΟΣ	354.514 334.959 19.555	350.974 330.001 20.973	330.811 309.133 21.678	315.486 291.916 23.570	312.219 290.968 21.251	282.524 263.852 18.672
90	ΔΗΜΙΟΥΡΓΙΚΕΣ ΔΡΑΣΤΗΡΙΟΤΗΤΕΣ, ΤΕΧΝΕΣ ΚΑΙ ΔΙΑΣΚΕΛΑΣΗ ΙΔΙΩΤΙΚΟΣ ΔΗΜΟΣΙΟΣ	19.323 13.430 5.893	21.575 14.939 6.636	21.664 13.858 7.806	25.351 17.083 8.268	22.473 16.914 5.559	17.986 13.406 4.580
9001+	Τέχνες του θεάματος και υποστηρικτικές δραστηριότητες για τις τέχνες του θεάματος	14.610	16.980	17.664	21.249	18.370	14.650
9002	Ιδιωτικός	8.717	10.344	9.858	12.981	12.811	10.070
9003+	Δημόσιος	5.893	6.636	7.806	8.268	5.559	4.580
9004	Καλλιτεχνική δημιουργία και εκμετάλλευση αιθουσών θεαμάτων και συναφείς δραστηριότητες	4.713	4.595	4.000	4.102	4.103	3.336
91	ΔΡΑΣΤΗΡΙΟΤΗΤΕΣ ΒΙΒΛΙΟΘΗΚΩΝ, ΑΡΧΕΙΟΦΥΛΑΚΕΙΩΝ, ΜΟΥΣΕΙΩΝ ΚΑΙ ΛΟΙΠΕΣ ΠΟΛΙΤΙΣΤΙΚΕΣ ΔΡΑΣΤΗΡΙΟΤΗΤΕΣ	20.675	22.110	20.039	21.172	21.226	19.329
9101	ΙΔΙΩΤΙΚΟΣ ΔΗΜΟΣΙΟΣ Δραστηριότητες βιβλιοθηκών και αρχαιοφυλακείων	7.013 13.662 7.285	7.773 14.337 7.836	6.167 13.872 6.487	5.870 15.302 6.433	5.534 15.692 6.426	5.237 14.092 6.308
9102+	Ιδιωτικός	5.024	5.474	4.243	4.133	4.368	4.328
9103	Δημόσιος Δραστηριότητες μουσείων και λειτουργία ιστορικών χώρων και κτηρίων και παρόμοιων πόλων έλεξης επισκεπτών	2.261 13.390	2.362 14.274	2.244 13.552	2.300 14.739	2.058 14.800	1.980 13.021
9104	Ιδιωτικός Δημόσιος Δραστηριότητες βοτανικών και ζωολογικών κήπων και φυσικών βιοτόπων	1.989 11.401 1.915	2.299 11.975 2.425	1.924 11.628 2.059	1.737 13.002 1.735	1.166 13.634 1.847	909 12.112 2.250

(Συν.- Cont'd)

ΠΙΝΑΚΑΣ 6 (Συν.) ΑΚΑΘΑΡΙΣΤΗ ΑΕΙΑ ΠΑΡΑΓΩΓΗΣ ΚΑΤΑ ΟΙΚΟΝΟΜΙΚΗ ΔΡΑΣΤΗΡΙΟΤΗΤΑ ΣΤΟΝ ΙΔΙΩΤΙΚΟ ΚΑΙ ΔΗΜΟΣΙΟ ΤΟΜΕΑ, 2008-2013
 TABLE 6 (Cont'd). GROSS OUTPUT BY ECONOMIC ACTIVITY IN PRIVATE AND PUBLIC SECTOR, 2008-2013

Κώδικας NACE Αναθ. 2 Code NACE Rev. 2	ΟΙΚΟΝΟΜΙΚΗ ΔΡΑΣΤΗΡΙΟΤΗΤΑ	2008	2009	2010	2011	2012	2013
		105.029	93.291	95.361	91.905	85.708	88.137
9200	ΤΥΧΕΡΑ ΠΑΙΧΝΙΔΙΑ ΚΑΙ ΣΤΟΙΧΗΜΑΤΑ (ΙΔΙΩΤΙΚΟΣ) Τυχερά παιχνίδια και στοιχήματα	105.029	93.291	95.361	91.905	85.708	88.137
93	ΑΘΛΗΤΙΚΕΣ ΔΡΑΣΤΗΡΙΟΤΗΤΕΣ ΚΑΙ ΔΡΑΣΤΗΡΙΟΤΗΤΕΣ ΔΙΑΣΚΕΛΑΣΗΣ ΚΑΙ ΨΥΧΑΓΩΓΙΑΣ (ΙΔΙΩΤΙΚΟΣ)	209.487	213.998	193.747	177.058	182.812	157.072
9311	Εκμετάλλευση αθλητικών εγκαταστάσεων	17.734	19.385	15.625	13.427	9.169	8.565
9312	Δραστηριότητες αθλητικών ομίλων	68.955	74.419	69.938	62.020	69.146	48.778
9313	Εγκαταστάσεις γυμναστικής	22.336	24.512	18.382	15.637	14.738	11.745
9319	Άλλες αθλητικές δραστηριότητες	59.347	56.341	48.854	43.929	47.359	48.671
9321	Δραστηριότητες πάρκων αναψυχής και άλλων θεματικών πάρκων	30.824	29.638	32.815	30.014	32.406	30.075
9329	Άλλες δραστηριότητες διασκέδασης και ψυχαγωγίας	10.291	9.703	8.133	12.031	9.994	9.238
S	ΑΛΛΕΣ ΔΡΑΣΤΗΡΙΟΤΗΤΕΣ ΠΑΡΟΧΗΣ ΥΠΗΡΕΣΙΩΝ	344.623	316.411	302.743	283.489	267.580	257.408
	ΙΔΙΩΤΙΚΟΣ	341.353	314.261	301.220	282.136	267.068	257.007
	ΔΗΜΟΣΙΟΣ	3.270	2.150	1.523	1.353	512	401
94	ΔΡΑΣΤΗΡΙΟΤΗΤΕΣ ΟΡΓΑΝΩΣΕΩΝ	116.625	110.514	114.522	107.352	105.546	109.631
	ΙΔΙΩΤΙΚΟΣ	113.355	108.364	112.999	105.999	105.034	109.230
	ΔΗΜΟΣΙΟΣ	3.270	2.150	1.523	1.353	512	401
9411	Δραστηριότητες επιχειρηματικών και εργοδοτικών οργανώσεων	14.688	14.004	14.854	12.127	11.917	11.754
9412	Δραστηριότητες επαγγελματιών οργανώσεων	4.265	4.480	5.111	4.218	3.888	3.873
9420	Δραστηριότητες συνδικαλιστικών οργανώσεων	24.979	24.256	26.319	21.968	23.103	24.315
9491	Δραστηριότητες θρησκευτικών οργανώσεων	48.957	46.469	46.004	45.524	44.331	44.360
9492	Δραστηριότητες πολιτικών οργανώσεων	8.679	6.989	6.074	9.386	7.527	9.405
9499	Δραστηριότητες άλλων οργανώσεων μ.α.τ.	15.057	14.316	16.160	14.129	14.780	15.924
	Ιδιωτικός	11.787	12.166	14.637	12.776	14.268	15.523
	Δημόσιος	3.270	2.150	1.523	1.353	512	401

(Συν. - Cont'd)

ΠΙΝΑΚΑΣ 6 (Συν.) ΑΚΑΘΑΡΙΣΤΗ ΑΞΙΑ ΠΑΡΑΓΩΓΗΣ ΚΑΤΑ ΟΙΚΟΝΟΜΙΚΗ ΔΡΑΣΤΗΡΙΟΤΗΤΑ ΣΤΟΝ ΙΔΙΩΤΙΚΟ ΚΑΙ ΔΗΜΟΣΙΟ ΤΟΜΕΑ, 2008-2013
 TABLE 6 (Cont'd). GROSS OUTPUT BY ECONOMIC ACTIVITY IN PRIVATE AND PUBLIC SECTOR, 2008-2013

		(€000's)					
Κώδικας NACE Αναθ. 2 Code NACE Rev. 2	ΟΙΚΟΝΟΜΙΚΗ ΔΡΑΣΤΗΡΙΟΤΗΤΑ	2008	2009	2010	2011	2012	2013
95	ΕΠΙΣΚΕΥΗ ΗΛΕΚΤΡΟΝΙΚΩΝ ΥΠΟΛΟΓΙΣΤΩΝ ΚΑΙ ΕΙΔΩΝ ΑΤΟΜΙΚΗΣ Ή ΟΙΚΙΑΚΗΣ ΧΡΗΣΗΣ (ΙΔΙΩΤΙΚΟΣ)	28.384	23.069	20.480	14.355	11.927	11.751
951	Επισκευή ηλεκτρονικών υπολογιστών και εξοπλισμού επικοινωνίας	5.715	5.102	7.637	4.906	4.453	4.921
952	Επισκευή ειδών ατομικής και οικιακής χρήσης	22.669	17.967	12.843	9.449	7.474	6.830
96	ΆΛΛΕΣ ΔΡΑΣΤΗΡΙΟΤΗΤΕΣ ΠΑΡΟΧΗΣ ΠΡΟΣΩΠΙΚΩΝ ΥΠΗΡΕΣΙΩΝ (ΙΔΙΩΤΙΚΟΣ)	199.614	182.828	167.741	161.782	150.107	136.026
9601	Πλύσιμο και (στεγνό) καθαρισμα κλωστοϋφαντουργικών και γούνινων προϊόντων	32.504	31.063	32.041	25.703	24.085	21.151
9602	Δραστηριότητες κομμωτηρίων, κουρείων και κέντρων αισθητικής	152.283	137.283	118.704	120.202	111.227	100.769
9603	Δραστηριότητες γραφείων κηδεών και συναφείς δραστηριότητες	6.406	5.441	4.023	3.472	3.449	3.019
9604	Δραστηριότητες σχετικές με τη φυσική ευεξία	4.483	4.964	7.621	8.047	6.031	6.143
9609	Άλλες δραστηριότητες παροχής προσωπικών υπηρεσιών μ.α.τ.	3.938	4.077	5.352	4.358	5.315	4.944
T	ΔΡΑΣΤΗΡΙΟΤΗΤΕΣ ΝΟΙΚΟΚΥΡΙΩΝ ΩΣ ΕΡΓΟΛΟΤΩΝ	155.906	177.357	197.699	221.554	188.495	163.717
97	ΔΡΑΣΤΗΡΙΟΤΗΤΕΣ ΝΟΙΚΟΚΥΡΙΩΝ ΩΣ ΕΡΓΟΛΟΤΩΝ ΟΙΚΙΑΚΟΥ ΠΡΟΣΩΠΙΚΟΥ (ΙΔΙΩΤΙΚΟΣ)	155.906	177.357	197.699	221.554	188.495	163.717
9700	Δραστηριότητες νοικοκυριών ως εργοδοτών οικιακού προσωπικού	155.906	177.357	197.699	221.554	188.495	163.717
ΟΛΙΚΟ	ΟΛΙΚΟ	855.043	844.742	831.253	820.529	768.294	703.649
	ΙΔΙΩΤΙΚΟΣ	832.218	821.619	808.052	795.606	746.531	684.576
	ΔΗΜΟΣΙΟΣ	22.825	23.123	23.201	24.923	21.763	19.073

ΠΙΝΑΚΑΣ 7. ΠΡΟΣΤΙΘΕΜΕΝΗ ΑΞΙΑ ΚΑΤΑ ΟΙΚΟΝΟΜΙΚΗ ΔΡΑΣΤΗΡΙΟΤΗΤΑ ΣΤΟΝ ΙΔΙΩΤΙΚΟ ΚΑΙ ΔΗΜΟΣΙΟ ΤΟΜΕΑ, 2008-2013
 TABLE 7. VALUE ADDED BY ECONOMIC ACTIVITY IN PRIVATE AND PUBLIC SECTOR, 2008-2013

Κώδικας NACE Αναθ. 2 Code NACE Rev. 2	ΟΙΚΟΝΟΜΙΚΗ ΔΡΑΣΤΗΡΙΟΤΗΤΑ	2008	2009	2010	2011	2012	2013
R	ΤΕΧΝΕΣ, ΔΙΑΣΚΕΛΑΣΗ ΚΑΙ ΨΥΧΑΓΩΓΙΑ ΙΔΙΩΤΙΚΟΣ ΔΗΜΟΣΙΟΣ	213.201 198.143 15.058	206.448 189.917 16.531	185.123 168.088 17.035	173.398 153.953 19.445	173.971 156.721 17.250	146.934 131.913 15.021
90	ΔΗΜΙΟΥΡΓΙΚΕΣ ΔΡΑΣΤΗΡΙΟΤΗΤΕΣ, ΤΕΧΝΕΣ ΚΑΙ ΔΙΑΣΚΕΛΑΣΗ	12.163	12.735	13.199	14.740	11.760	10.845
9001+	ΙΔΙΩΤΙΚΟΣ	7.963	8.140	7.886	8.268	8.101	8.193
9002	ΔΗΜΟΣΙΟΣ	4.200	4.595	5.313	6.472	3.659	2.652
9003+	Τέχνες του θεάματος και υποστηρικτικές δραστηριότητες για τις τέχνες του θεάματος	8.971	9.713	10.451	12.116	9.515	8.586
9004	Ιδιωτικός	4.771	5.118	5.138	5.644	5.856	5.934
9004	Δημόσιος	4.200	4.595	5.313	6.472	3.659	2.652
91	Καλλιτεχνική δημιουργία και εκμετάλλευση αιθουσών θεαμάτων και συναφείς δραστηριότητες	3.192	3.022	2.748	2.624	2.245	2.259
91	ΔΡΑΣΤΗΡΙΟΤΗΤΕΣ ΒΙΒΛΙΟΘΗΚΩΝ, ΑΡΧΕΙΟΦΥΛΑΚΕΙΩΝ, ΜΟΥΣΕΙΩΝ ΚΑΙ ΛΟΙΠΕΣ ΠΟΛΙΤΙΣΤΙΚΕΣ ΔΡΑΣΤΗΡΙΟΤΗΤΕΣ	16.298	17.768	16.392	17.534	17.953	15.738
9101	ΙΔΙΩΤΙΚΟΣ	5.440	5.832	4.670	4.561	4.362	3.369
9101	ΔΗΜΟΣΙΟΣ	10.858	11.936	11.722	12.973	13.591	12.369
9102+	Δραστηριότητες βιβλιοθηκών και αρχαιοφυλακείων	5.107	5.591	4.796	4.743	4.877	4.147
9103	Ιδιωτικός	3.987	4.221	3.342	3.270	3.477	2.731
9103	Δημόσιος	1.120	1.370	1.454	1.473	1.400	1.416
9104	Δραστηριότητες μουσείων και λειτουργία ιστορικών χώρων και κτιρίων και παρόμοιων πόλων έλης επισκεπτών	11.191	12.177	11.596	12.791	13.076	11.591
9104	Ιδιωτικός	1.453	1.611	1.328	1.291	885	638
9104	Δημόσιος	9.738	10.566	10.268	11.500	12.191	10.953
9104	Δραστηριότητες βοτανικών και ζωολογικών κήπων και φυσικών βιοτόπων	1.184	1.456	1.298	1.291	1.302	1.576

(Συν. - Cont'd)

ΠΙΝΑΚΑΣ 7 (Συν.). ΠΡΟΣΤΙΘΕΜΕΝΗ ΑΞΙΑ ΚΑΤΑ ΟΙΚΟΝΟΜΙΚΗ ΔΡΑΣΤΗΡΙΟΤΗΤΑ ΣΤΟΝ ΙΔΙΩΤΙΚΟ ΚΑΙ ΔΗΜΟΣΙΟ ΤΟΜΕΑ, 2008-2013
 TABLE 7 (Cont'd). VALUE ADDED BY ECONOMIC ACTIVITY IN PRIVATE AND PUBLIC SECTOR, 2008-2013

Κώδικας NACE Αναθ. 2 Code NACE Rev. 2	ΟΙΚΟΝΟΜΙΚΗ ΔΡΑΣΤΗΡΙΟΤΗΤΑ	2008	2009	2010	2011	2012	2013
92	ΤΥΧΕΡΑ ΠΑΙΧΝΙΔΙΑ ΚΑΙ ΣΤΟΙΧΗΜΑΤΑ (ΙΔΙΩΤΙΚΟΣ)	62.573	46.531	41.971	42.615	43.607	42.520
9200	Τυχερά παιχνίδια και στοιχήματα	62.573	46.531	41.971	42.615	43.607	42.520
93	ΑΘΛΗΤΙΚΕΣ ΔΡΑΣΤΗΡΙΟΤΗΤΕΣ ΚΑΙ ΔΡΑΣΤΗΡΙΟΤΗΤΕΣ ΔΙΑΣΚΕΛΑΣΗΣ ΚΑΙ ΨΥΧΑΓΩΓΙΑΣ (ΙΔΙΩΤΙΚΟΣ)	122.167	129.414	113.561	98.509	100.651	77.831
9311	Εκμετάλλευση αθλητικών εγκαταστάσεων	9.758	11.283	10.065	7.429	4.163	3.836
9312	Δραστηριότητες αθλητικών ομίλων	48.404	54.902	48.246	41.598	48.910	30.347
9313	Εγκαταστάσεις γυμναστικής	14.673	15.976	11.605	7.736	7.592	5.396
9319	Άλλες αθλητικές δραστηριότητες	24.399	23.509	18.561	15.692	14.674	16.457
9321	Δραστηριότητες πάρκων αναψυχής και άλλων θεματικών πάρκων	18.329	17.581	19.443	18.546	19.817	17.215
9329	Άλλες δραστηριότητες διασκέδασης και ψυχαγωγίας	6.604	6.163	5.641	7.508	5.495	4.580
S	ΆΛΛΕΣ ΔΡΑΣΤΗΡΙΟΤΗΤΕΣ ΠΑΡΟΧΗΣ ΥΠΗΡΕΣΙΩΝ	229.174	211.900	198.681	180.408	166.989	161.534
	ΙΔΙΩΤΙΚΟΣ	227.972	211.011	198.317	180.084	166.572	161.201
	ΔΗΜΟΣΙΟΣ	1.202	889	364	324	417	333
94	ΔΡΑΣΤΗΡΙΟΤΗΤΕΣ ΟΡΓΑΝΩΣΕΩΝ	75.641	75.135	77.502	70.738	68.193	68.374
	ΙΔΙΩΤΙΚΟΣ	74.439	74.246	77.138	70.414	67.776	68.041
	ΔΗΜΟΣΙΟΣ	1.202	889	364	324	417	333
9411	Δραστηριότητες επιχειρηματικών και εργοδοτικών οργανώσεων	10.168	10.347	10.212	8.720	8.438	8.525
9412	Δραστηριότητες επαγγελματικών οργανώσεων	2.443	2.959	3.455	1.949	1.978	2.254
9420	Δραστηριότητες συνδικαλιστικών οργανώσεων	18.630	17.900	18.510	15.047	15.701	15.365
9491	Δραστηριότητες θρησκευτικών οργανώσεων	34.295	32.884	34.625	32.862	29.990	28.732
9492	Δραστηριότητες πολιτικών οργανώσεων	3.794	4.158	3.953	4.156	4.267	4.472
9499	Δραστηριότητες άλλων οργανώσεων μ.α.τ.	6.311	6.887	6.747	8.004	7.819	9.026
	Ιδιωτικός	5.109	5.998	6.383	7.680	7.402	8.693
	Δημόσιος	1.202	889	364	324	417	333

(Συν. - Cont'd)

ΠΙΝΑΚΑΣ 7 (Συν.). ΠΡΟΣΤΙΘΕΜΕΝΗ ΑΞΙΑ ΚΑΤΑ ΟΙΚΟΝΟΜΙΚΗ ΔΡΑΣΤΗΡΙΟΤΗΤΑ ΣΤΟΝ ΙΔΙΩΤΙΚΟ ΚΑΙ ΔΗΜΟΣΙΟ ΤΟΜΕΑ, 2008-2013
 TABLE 7 (Cont'd). VALUE ADDED BY ECONOMIC ACTIVITY IN PRIVATE AND PUBLIC SECTOR, 2008-2013

Κώδικας NACE Αναθ. 2 Code NACE Rev. 2	ΟΙΚΟΝΟΜΙΚΗ ΔΡΑΣΤΗΡΙΟΤΗΤΑ	2008	2009	2010	2011	2012	2013
		(€000's)					
95	ΕΠΙΣΚΕΥΗ ΗΛΕΚΤΡΟΝΙΚΩΝ ΥΠΟΛΟΓΙΣΤΩΝ ΚΑΙ ΕΙΔΩΝ ΑΤΟΜΙΚΗΣ Η΄ ΟΙΚΙΑΚΗΣ ΧΡΗΣΗΣ (ΙΔΙΩΤΙΚΟΣ)	15.304	12.584	11.628	7.579	6.123	5.660
951	Επισκευή ηλεκτρονικών υπολογιστών και εξοπλισμού επικοινωνίας	2.605	2.564	4.144	2.272	1.994	2.051
952	Επισκευή ειδών ατομικής και οικιακής χρήσης	12.699	10.020	7.484	5.307	4.129	3.609
96	ΆΛΛΕΣ ΔΡΑΣΤΗΡΙΟΤΗΤΕΣ ΠΑΡΟΧΗΣ ΠΡΟΣΩΠΙΚΩΝ ΥΠΗΡΕΣΙΩΝ (ΙΔΙΩΤΙΚΟΣ)	138.229	124.181	109.551	102.091	92.673	87.500
9601	Πλύσιμο και (στεγνό) καθάρισμα κλωστοϋφαντουργικών και γυνύινων προϊόντων	19.153	18.543	17.470	14.272	12.819	11.284
9602	Δραστηριότητες κομμωτηρίων, κουρείων και κέντρων αισθητικής	110.018	96.937	82.055	78.629	71.415	67.639
9603	Δραστηριότητες γραφείων κηδεών και συναφείς δραστηριότητες	3.820	3.048	2.279	1.808	1.678	1.527
9604	Δραστηριότητες σχετικές με τη φυσική ευεξία	2.978	3.491	5.149	5.288	4.242	4.418
9609	Άλλες δραστηριότητες παροχής προσωπικών υπηρεσιών μ.α.τ.	2.260	2.162	2.598	2.094	2.519	2.632
T	ΔΡΑΣΤΗΡΙΟΤΗΤΕΣ ΝΟΙΚΟΚΥΡΙΩΝ ΩΣ ΕΡΓΟΔΟΤΩΝ	155.906	177.357	197.699	221.554	188.495	163.717
97	ΔΡΑΣΤΗΡΙΟΤΗΤΕΣ ΝΟΙΚΟΚΥΡΙΩΝ ΩΣ ΕΡΓΟΔΟΤΩΝ ΟΙΚΙΑΚΟΥ ΠΡΟΣΩΠΙΚΟΥ (ΙΔΙΩΤΙΚΟΣ)	155.906	177.357	197.699	221.554	188.495	163.717
9700	Δραστηριότητες νοικοκυριών ως εργοδότην οικιακού προσωπικού	155.906	177.357	197.699	221.554	188.495	163.717
	ΟΛΙΚΟ	598.281	595.705	581.503	575.360	529.455	472.185
	ΙΔΙΩΤΙΚΟΣ	582.021	578.285	564.104	555.591	511.788	456.831
	ΔΗΜΟΣΙΟΣ	16.260	17.420	17.399	19.769	17.667	15.354

ΠΙΝΑΚΑΣ 8. ΑΚΑΘΑΡΙΣΤΕΣ ΠΑΓΙΕΣ ΚΕΦΑΛΑΙΟΥΧΙΚΕΣ ΕΠΕΝΔΥΣΕΙΣ ΚΑΤΑ ΟΙΚΟΝΟΜΙΚΗ ΔΡΑΣΤΗΡΙΟΤΗΤΑ ΣΤΟΝ ΙΔΙΩΤΙΚΟ ΚΑΙ ΔΗΜΟΣΙΟ ΤΟΜΕΑ, 2008-2013

TABLE 8. GROSS FIXED CAPITAL FORMATION BY ECONOMIC ACTIVITY IN PRIVATE AND PUBLIC SECTOR, 2008-2013

		(€000's)					
Κώδικας NACE Αναθ. 2 Code NACE Rev. 2	ΟΙΚΟΝΟΜΙΚΗ ΔΡΑΣΤΗΡΙΟΤΗΤΑ	2008	2009	2010	2011	2012	2013
R	ΤΕΧΝΕΣ, ΔΙΑΣΚΕΛΑΣΗ ΚΑΙ ΨΥΧΑΓΩΓΙΑ ΙΔΙΩΤΙΚΟΣ ΔΗΜΟΣΙΟΣ	26.522 21.370 5.152	29.649 23.953 5.696	20.423 12.821 7.602	32.350 17.726 14.624	19.128 16.937 2.191	15.722 14.133 1.589
90	ΔΗΜΙΟΥΡΓΙΚΕΣ ΔΡΑΣΤΗΡΙΟΤΗΤΕΣ, ΤΕΧΝΕΣ ΚΑΙ ΔΙΑΣΚΕΛΑΣΗ ΙΔΙΩΤΙΚΟΣ ΔΗΜΟΣΙΟΣ	4.735 1.820 2.915	5.597 1.900 3.697	7.169 1.018 6.151	13.915 912 13.003	764 564 200	155 155 0
9001+	Τέχνες του θεάματος και υποστηρικτικές δραστηριότητες	4.634	5.527	6.292	13.183	714	150
9002	για τις τέχνες του θεάματος	1.719	1.830	141	180	514	150
9003+	Ιδιωτικός	2.915	3.697	6.151	13.003	200	0
9004	Δημόσιος	101	70	877	732	50	5
9004	Καλλιτεχνική δημιουργία και εκμετάλλευση αιθουσών θεαμάτων και συναφείς δραστηριότητες						
91	ΔΡΑΣΤΗΡΙΟΤΗΤΕΣ ΒΙΒΛΙΟΦΗΚΩΝ, ΑΡΧΕΙΟΦΥΛΑΚΕΙΩΝ, ΜΟΥΣΕΙΩΝ ΚΑΙ ΛΟΙΠΕΣ ΠΟΛΙΤΙΣΤΙΚΕΣ ΔΡΑΣΤΗΡΙΟΤΗΤΕΣ ΙΔΙΩΤΙΚΟΣ ΔΗΜΟΣΙΟΣ	2.479 242 2.237	2.805 806 1.999	1.545 94 1.451	1.745 124 1.621	9.252 7.261 1.991	12.462 10.873 1.589
9101	Δραστηριότητες βιβλιοθηκών και αρχαιοφυλακείων	162	198	36	67	7.232	10.819
	Ιδιωτικός	132	164	34	67	7.231	10.798
	Δημόσιος	30	34	2	0	1	21
9102+	Δραστηριότητες μουσείων και λειτουργία ιστορικών χώρων και κτιρίων και παρόμοιων πόλων έλξης επισκεπτών	2.317	2.607	1.509	1.678	2.020	1.643
9103	Ιδιωτικός	110	642	60	57	30	75
	Δημόσιος	2.207	1.965	1.449	1.621	1.990	1.568
9104	Δραστηριότητες βοτανικών και ζωολογικών κήπων και φυσικών βιοτόπων	113	147	94	29	221	-119

(Συν. - Cont'd)

ΠΙΝΑΚΑΣ 8 (Συν.) ΑΚΑΘΑΡΙΣΤΕΣ ΠΑΓΙΕΣ ΚΕΦΑΛΑΙΟΥΧΙΚΕΣ ΕΠΕΝΔΥΣΕΙΣ ΚΑΤΑ ΟΙΚΟΝΟΜΙΚΗ ΔΡΑΣΤΗΡΙΟΤΗΤΑ ΣΤΟΝ ΙΔΙΩΤΙΚΟ ΚΑΙ ΔΗΜΟΣΙΟ ΤΟΜΕΑ, 2008-2013

TABLE 8 (Cont'd). GROSS FIXED CAPITAL FORMATION BY ECONOMIC ACTIVITY IN PRIVATE AND PUBLIC SECTOR, 2008-2013

		(€000's)					
Κώδικας NACE Αναθ. 2 Code NACE Rev. 2	ΟΙΚΟΝΟΜΙΚΗ ΔΡΑΣΤΗΡΙΟΤΗΤΑ	2008	2009	2010	2011	2012	2013
92	ΤΥΧΕΡΑ ΠΑΙΧΝΙΔΙΑ ΚΑΙ ΣΤΟΙΧΗΜΑΤΑ (ΙΔΙΩΤΙΚΟΣ)	1.844	2.122	777	1.321	1.008	1.155
9200	Τυχερά παιχνίδια και στοιχήματα	1.844	2.122	777	1.321	1.008	1.155
93	ΑΘΛΗΤΙΚΕΣ ΔΡΑΣΤΗΡΙΟΤΗΤΕΣ ΚΑΙ ΔΡΑΣΤΗΡΙΟΤΗΤΕΣ ΔΙΑΣΚΕΔΑΣΗΣ ΚΑΙ ΨΥΧΑΓΩΓΙΑΣ (ΙΔΙΩΤΙΚΟΣ)	17.464	19.125	10.932	15.369	8.104	1.950
9311	Εκμετάλλευση αθλητικών εγκαταστάσεων	2.619	4.219	1.367	3.421	263	-34
9312	Δραστηριότητες αθλητικών ομίλων	1.861	3.520	4.752	4.810	1.392	-1.980
9313	Εγκαταστάσεις γυμναστικής	9.824	3.577	969	3.911	2.287	183
9319	Άλλες αθλητικές δραστηριότητες	563	2.329	631	501	525	263
9321	Δραστηριότητες πάρκων αναψυχής και άλλων θεματικών πάρκων	2.433	4.225	2.857	1.932	3.268	930
9329	Άλλες δραστηριότητες διασκέδασης και ψυχαγωγίας	164	1.255	356	794	369	2.588
S	ΑΛΛΕΣ ΔΡΑΣΤΗΡΙΟΤΗΤΕΣ ΠΑΡΟΧΗΣ ΥΠΗΡΕΣΙΩΝ	61.332	44.922	33.977	29.761	20.401	12.601
	ΙΔΙΩΤΙΚΟΣ	56.047	40.843	33.706	29.695	20.095	12.574
	ΔΗΜΟΣΙΟΣ	5.285	4.079	271	66	306	27
94	ΔΡΑΣΤΗΡΙΟΤΗΤΕΣ ΟΡΓΑΝΩΣΕΩΝ	52.312	29.562	18.137	23.160	16.823	11.066
	ΙΔΙΩΤΙΚΟΣ	47.027	25.483	17.866	23.094	16.517	11.039
	ΔΗΜΟΣΙΟΣ	5.285	4.079	271	66	306	27
9411	Δραστηριότητες επιχειρηματικών και εργοδοτικών οργανώσεων	3.411	1.811	1.221	3.522	209	941
9412	Δραστηριότητες επαγγελματικών οργανώσεων	469	107	47	125	545	514
9420	Δραστηριότητες συνδικαλιστικών οργανώσεων	8.567	635	1.387	921	3.067	1.219
9491	Δραστηριότητες θρησκευτικών οργανώσεων	33.848	22.677	14.347	18.010	12.509	8.010
9492	Δραστηριότητες πολιτικών οργανώσεων	80	56	39	72	4	60
9499	Δραστηριότητες άλλων οργανώσεων μ.α.τ.	5.937	4.276	1.096	510	489	322
	Ιδιωτικός	652	197	825	444	183	295
	Δημόσιος	5.285	4.079	271	66	306	27

(Συν. - Cont'd)

ΠΙΝΑΚΑΣ 8 (Συν.). ΑΚΑΘΑΡΙΣΤΕΣ ΠΑΓΙΕΣ ΚΕΦΑΛΑΙΟΥΧΙΚΕΣ ΕΠΕΝΔΥΣΕΙΣ ΚΑΤΑ ΟΙΚΟΝΟΜΙΚΗ ΔΡΑΣΤΗΡΙΟΤΗΤΑ ΣΤΟΝ ΙΔΙΩΤΙΚΟ ΚΑΙ ΔΗΜΟΣΙΟ ΤΟΜΕΑ, 2008-2013

TABLE 8 (Cont'd). GROSS FIXED CAPITAL FORMATION BY ECONOMIC ACTIVITY IN PRIVATE AND PUBLIC SECTOR, 2008-2013

		(€000's)					
Κώδικας NACE Αναθ. 2 Code NACE Rev. 2	ΟΙΚΟΝΟΜΙΚΗ ΔΡΑΣΤΗΡΙΟΤΗΤΑ	2008	2009	2010	2011	2012	2013
95	ΕΠΙΣΚΕΥΗ ΗΛΕΚΤΡΟΝΙΚΩΝ ΥΠΟΛΟΓΙΣΤΩΝ ΚΑΙ ΕΙΔΩΝ ΑΤΟΜΙΚΗΣ Η΄ ΟΙΚΙΑΚΗΣ ΧΡΗΣΗΣ (ΙΔΙΩΤΙΚΟΣ) Επισκευή ηλεκτρονικών υπολογιστών και εξοπλισμού επικοινωνίας Επισκευή ειδών ατομικής και οικιακής χρήσης	685	244	116	346	402	36
951		275	40	80	90	232	5
952		410	204	36	256	170	31
96	ΆΛΛΕΣ ΔΡΑΣΤΗΡΙΟΤΗΤΕΣ ΠΑΡΟΧΗΣ ΠΡΟΣΩΠΙΚΩΝ ΥΠΗΡΕΣΙΩΝ (ΙΔΙΩΤΙΚΟΣ) Πλύσιμο και (στεγνό) καθάρισμα κλωστοϋφαντουργικών και γούνινων προϊόντων Δραστηριότητες κομμωτηρίων, κορείων και κέντρων αισθητικής Δραστηριότητες γραφείων κηδείων και συναφείς δραστηριότητες Δραστηριότητες σχετικές με τη φυσική ευεξία Άλλες δραστηριότητες παροχής προσωπικών υπηρεσιών μ.α.τ.	8.335	15.116	15.724	6.255	3.176	1.499
9601		1.903	3.218	1.069	962	1.917	308
9602		5.806	11.649	13.633	4.203	740	1.030
9603		480	46	930	55	177	19
9604		120	150	37	715	143	104
9609		26	53	55	320	199	38
T	ΔΡΑΣΤΗΡΙΟΤΗΤΕΣ ΝΟΙΚΟΚΥΡΙΩΝ ΩΣ ΕΡΓΟΔΟΤΩΝ	0	0	0	0	0	0
97	ΔΡΑΣΤΗΡΙΟΤΗΤΕΣ ΝΟΙΚΟΚΥΡΙΩΝ ΩΣ ΕΡΓΟΔΟΤΩΝ ΟΙΚΙΑΚΟΥ ΠΡΟΣΩΠΙΚΟΥ (ΙΔΙΩΤΙΚΟΣ) Δραστηριότητες νοικοκυριών ως εργοδοτών οικιακού προσωπικού	0	0	0	0	0	0
9700		0	0	0	0	0	0
	ΟΛΙΚΟ	87.854	74.571	54.400	62.111	39.529	28.323
	ΙΔΙΩΤΙΚΟΣ	77.417	64.796	46.527	47.421	37.032	26.707
	ΔΗΜΟΣΙΟΣ	10.437	9.775	7.873	14.690	2.497	1.616

ΠΙΝΑΚΑΣ 9. ΑΠΑΣΧΟΛΗΣΗ ΚΑΤΑ ΟΙΚΟΝΟΜΙΚΗ ΔΡΑΣΤΗΡΙΟΤΗΤΑ ΣΤΟΝ ΙΔΙΩΤΙΚΟ ΚΑΙ ΔΗΜΟΣΙΟ ΤΟΜΕΑ, 2008-2013
TABLE 9. EMPLOYMENT BY ECONOMIC ACTIVITY IN PRIVATE AND PUBLIC SECTOR, 2008-2013

Κώδικας NACE Αναθ. 2 Code NACE Rev. 2	ΟΙΚΟΝΟΜΙΚΗ ΔΡΑΣΤΗΡΙΟΤΗΤΑ	(Αριθμός-Number)					
		2008	2009	2010	2011	2012	2013
R	ΤΕΧΝΕΣ, ΔΙΑΣΚΕΔΑΣΗ ΚΑΙ ΨΥΧΑΓΩΓΙΑ ΙΔΙΩΤΙΚΟΣ ΔΗΜΟΣΙΟΣ	5.546 5.009 537	5.336 4.764 572	5.067 4.499 568	4.712 4.194 518	4.497 3.947 550	4.303 3.829 474
90	ΔΗΜΙΟΥΡΓΙΚΕΣ ΔΡΑΣΤΗΡΙΟΤΗΤΕΣ, ΤΕΧΝΕΣ ΚΑΙ ΔΙΑΣΚΕΔΑΣΗ ΙΔΙΩΤΙΚΟΣ ΔΗΜΟΣΙΟΣ	473 369 104	479 375 104	462 351 111	471 374 97	507 408 99	535 441 94
9001+	Τέχνες του θεάματος και υψοτηρικές δραστηριότητες για τις τέχνες του θεάματος	312	324	314	320	351	368
9002	Ιδιωτικός Δημόσιος	208 104	220 104	203 111	223 97	252 99	274 94
9003+	Καλλιτεχνική δημιουργία και εκμετάλλευση αιθουσών θεαμάτων και συναφείς δραστηριότητες	161	155	148	151	156	167
9004							
91	ΔΡΑΣΤΗΡΙΟΤΗΤΕΣ ΒΙΒΛΙΟΦΗΚΩΝ, ΑΡΧΕΙΟΦΥΛΑΚΕΙΩΝ, ΜΟΥΣΕΙΩΝ ΚΑΙ ΛΟΙΠΕΣ ΠΟΛΙΤΙΣΤΙΚΕΣ ΔΡΑΣΤΗΡΙΟΤΗΤΕΣ ΙΔΙΩΤΙΚΟΣ ΔΗΜΟΣΙΟΣ	649 216 433	685 217 468	613 156 457	546 125 421	572 121 451	480 100 380
9101	Δραστηριότητες βιβλιοθηκών και αρχαιοφυλάκειων Ιδιωτικός Δημόσιος	205 147 58	199 134 65	167 96 71	152 85 67	145 86 59	124 75 49
9102+	Δραστηριότητες μουσείων και λειτουργία ιστορικών χώρων και κτηρίων και παρόμοιων πόλων έλξης επισκεπτών	444	486	446	394	427	356
9103	Ιδιωτικός Δημόσιος	69 375	83 403	60 386	40 354	35 392	25 331
9104	Δραστηριότητες βοτανικών και ζωολογικών κήπων και φυσικών βιοτόπων	46	56	46	41	34	37

(Συν. - Cont'd)

ΠΙΝΑΚΑΣ 9 (Συν.). ΑΠΑΣΧΟΛΗΣΗ ΚΑΤΑ ΟΙΚΟΝΟΜΙΚΗ ΔΡΑΣΤΗΡΙΟΤΗΤΑ ΣΤΟΝ ΙΔΙΩΤΙΚΟ ΚΑΙ ΔΗΜΟΣΙΟ ΤΟΜΕΑ, 2008-2013
 TABLE 9 (Cont'd). EMPLOYMENT BY ECONOMIC ACTIVITY IN PRIVATE AND PUBLIC SECTOR, 2008-2013

Κώδικας NACE Αναθ. 2 Code NACE Rev. 2	ΟΙΚΟΝΟΜΙΚΗ ΔΡΑΣΤΗΡΙΟΤΗΤΑ	2008	2009	2010	2011	2012	2013
92	ΤΥΧΕΡΑ ΠΑΙΧΝΙΔΙΑ ΚΑΙ ΣΤΟΙΧΗΜΑΤΑ (ΙΔΙΩΤΙΚΟΣ) Τυχερά παιχνίδια και στοιχήματα	936	809	848	883	849	790
93	ΑΘΛΗΤΙΚΕΣ ΔΡΑΣΤΗΡΙΟΤΗΤΕΣ ΚΑΙ ΔΡΑΣΤΗΡΙΟΤΗΤΕΣ ΔΙΑΣΚΕΔΑΣΗΣ ΚΑΙ ΨΥΧΑΓΩΓΙΑΣ (ΙΔΙΩΤΙΚΟΣ) Εκμετάλλευση αθλητικών εγκαταστάσεων Δραστηριότητες αθλητικών ομίλων Εγκαταστάσεις γυμναστικής Άλλες αθλητικές δραστηριότητες Δραστηριότητες πάρκων αναψυχής και άλλων θεματικών πάρκων Άλλες δραστηριότητες διασκέδασης και ψυχαγωγίας	3.488	3.363	3.144	2.812	2.569	2.498
9311		270	259	211	195	154	180
9312		1.331	1.261	1.066	772	693	671
9313		517	499	444	430	395	358
9319		625	617	615	640	559	551
9321		555	540	647	604	603	597
9329		190	187	161	171	165	141
S	ΑΛΛΕΣ ΔΡΑΣΤΗΡΙΟΤΗΤΕΣ ΠΑΡΟΧΗΣ ΥΠΗΡΕΣΙΩΝ ΙΔΙΩΤΙΚΟΣ ΔΗΜΟΣΙΟΣ	9.682	9.381	8.701	8.496	8.064	7.781
		9.657	9.364	8.665	8.457	8.025	7.744
		25	17	36	39	39	37
94	ΔΡΑΣΤΗΡΙΟΤΗΤΕΣ ΟΡΓΑΝΩΣΕΩΝ ΙΔΙΩΤΙΚΟΣ ΔΗΜΟΣΙΟΣ	2.897	2.933	2.688	2.408	2.189	2.331
		2.872	2.916	2.652	2.369	2.150	2.294
		25	17	36	39	39	37
9411	Δραστηριότητες επιχειρηματικών και εργοδοτικών οργανώσεων	228	225	225	202	194	196
9412	Δραστηριότητες επαγγελματικών οργανώσεων	61	65	72	59	65	71
9420	Δραστηριότητες συνδικαλιστικών οργανώσεων	416	412	421	393	385	350
9491	Δραστηριότητες θρησκευτικών οργανώσεων	1.711	1.729	1.479	1.233	1.051	1.158
9492	Δραστηριότητες πολιτικών οργανώσεων	164	165	153	159	166	177
9499	Δραστηριότητες άλλων οργανώσεων μ.α.τ. Ιδιωτικός Δημόσιος	317	337	338	362	328	379
		292	320	302	323	289	342
		25	17	36	39	39	37

(Συν. - Cont'd)

ΠΙΝΑΚΑΣ 9 (Συν.): ΑΠΑΣΧΟΛΗΣΗ ΚΑΤΑ ΟΙΚΟΝΟΜΙΚΗ ΔΡΑΣΤΗΡΙΟΤΗΤΑ ΣΤΟΝ ΙΔΙΩΤΙΚΟ ΚΑΙ ΔΗΜΟΣΙΟ ΤΟΜΕΑ, 2008-2013
 TABLE 9 (Cont'd). EMPLOYMENT BY ECONOMIC ACTIVITY IN PRIVATE AND PUBLIC SECTOR, 2008-2013

Κώδικας NACE Αναθ. 2 Code NACE Rev. 2	ΟΙΚΟΝΟΜΙΚΗ ΔΡΑΣΤΗΡΙΟΤΗΤΑ	(Αριθμός-Number)					
		2008	2009	2010	2011	2012	2013
95	ΕΠΙΣΚΕΥΗ ΗΛΕΚΤΡΟΝΙΚΩΝ ΥΠΟΛΟΓΙΣΤΩΝ ΚΑΙ ΕΙΛΩΝ ΑΤΟΜΙΚΗΣ Η' ΟΙΚΙΑΚΗΣ ΧΡΗΣΗΣ (ΙΔΙΩΤΙΚΟΣ)						
951	Επισκευή ηλεκτρονικών υπολογιστών και εξοπλισμού επικοινωνίας	751	606	502	430	386	375
952	Επισκευή ειδών ατομικής και οικιακής χρήσης	109	123	166	110	92	93
		642	483	336	320	294	282
96	ΆΛΛΕΣ ΔΡΑΣΤΗΡΙΟΤΗΤΕΣ ΠΑΡΟΧΗΣ ΠΡΟΣΩΠΙΚΩΝ ΥΠΗΡΕΣΙΩΝ (ΙΔΙΩΤΙΚΟΣ)	6.034	5.842	5.511	5.658	5.489	5.075
9601	Πλύσιμο και (στεγνό) καθάρισμα κλωστοϋφαντουργικών και γούνινων προϊόντων	908	830	764	757	711	620
9602	Δραστηριότητες κομμωτηρίων, κουρείων και κέντρων αισθητικής	4.833	4.677	4.332	4.454	4.344	4.091
9603	Δραστηριότητες γραφείων κηδεύων και συναφείς δραστηριότητες	62	70	57	51	49	45
9604	Δραστηριότητες σχετικές με τη φυσική ευεξία	110	137	197	251	232	203
9609	Άλλες δραστηριότητες παροχής προσωπικών υπηρεσιών μ.α.τ.	121	128	161	145	153	116
T	ΔΡΑΣΤΗΡΙΟΤΗΤΕΣ ΝΟΙΚΟΚΥΡΙΩΝ ΩΣ ΕΡΓΟΛΟΤΩΝ	20.246	22.758	24.916	25.937	23.228	21.650
97	ΔΡΑΣΤΗΡΙΟΤΗΤΕΣ ΝΟΙΚΟΚΥΡΙΩΝ ΩΣ ΕΡΓΟΛΟΤΩΝ ΟΙΚΙΑΚΟΥ ΠΡΟΣΩΠΙΚΟΥ (ΙΔΙΩΤΙΚΟΣ)	20.246	22.758	24.916	25.937	23.228	21.650
9700	Δραστηριότητες νοικοκυριών ως εργοδοτών οικιακού προσωπικού	20.246	22.758	24.916	25.937	23.228	21.650
	ΟΛΙΚΟ	35.474	37.475	38.684	39.145	35.789	33.734
	ΙΔΙΩΤΙΚΟΣ	34.912	36.886	38.080	38.588	35.200	33.223
	ΔΗΜΟΣΙΟΣ	562	589	604	557	589	511

ΠΙΝΑΚΑΣ 10. ΑΡΙΘΜΟΣ ΕΠΙΧΕΙΡΗΣΕΩΝ ΚΑΤΑ ΟΙΚΟΝΟΜΙΚΗ ΔΡΑΣΤΗΡΙΟΤΗΤΑ ΣΤΟΝ ΙΔΙΩΤΙΚΟ ΚΑΙ ΔΗΜΟΣΙΟ ΤΟΜΕΑ, 2008-2013
TABLE 10. NUMBER OF ENTERPRISES BY ECONOMIC ACTIVITY IN PRIVATE AND PUBLIC SECTOR, 2008-2013

		(Αριθμός-Number)					
Κώδικας NACE Αναθ. 2 Code NACE Rev. 2	ΟΙΚΟΝΟΜΙΚΗ ΔΡΑΣΤΗΡΙΟΤΗΤΑ	2008	2009	2010	2011	2012	2013
R	ΤΕΧΝΕΣ, ΔΙΑΣΚΕΛΑΣΗ ΚΑΙ ΨΥΧΑΓΩΓΙΑ ΙΔΙΩΤΙΚΟΣ ΔΗΜΟΣΙΟΣ	1.465 1.455 10	1.577 1.567 10	1.442 1.433 9	1.404 1.395 9	1.521 1.512 9	1.491 1.482 9
90	ΔΗΜΙΟΥΡΓΙΚΕΣ ΔΡΑΣΤΗΡΙΟΤΗΤΕΣ, ΤΕΧΝΕΣ ΚΑΙ ΔΙΑΣΚΕΛΑΣΗ ΙΔΙΩΤΙΚΟΣ ΔΗΜΟΣΙΟΣ	241 240 1	267 266 1	244 243 1	260 259 1	307 306 1	345 344 1
9001+	Τέχνες του θεάματος και υποστηρικτικές δραστηριότητες	69	99	111	119	144	173
9002	για τις τέχνες του θεάματος	68	98	110	118	143	172
	Ιδιωτικός	1	1	1	1	1	1
	Δημόσιος						
9003+	Καλλιτεχνική δημιουργία και εκμετάλλευση αιθουσών θεαμάτων						
9004	και συναφείς δραστηριότητες	172	168	133	141	163	172
91	ΔΡΑΣΤΗΡΙΟΤΗΤΕΣ ΒΙΒΛΙΟΘΗΚΩΝ, ΑΡΧΕΙΟΦΥΛΑΚΕΙΩΝ, ΜΟΥΣΕΙΩΝ ΚΑΙ ΛΟΙΠΕΣ ΠΟΛΙΤΙΣΤΙΚΕΣ ΔΡΑΣΤΗΡΙΟΤΗΤΕΣ	48 39 9	47 38 9	41 33 8	38 30 8	40 32 8	35 27 8
9101	Δραστηριότητες βιβλιοθηκών και αρχαιοφυλακείων	20	20	19	18	20	18
	Ιδιωτικός	14	14	14	13	15	13
	Δημόσιος	6	6	5	5	5	5
9102+	Δραστηριότητες μουσείων και λειτουργία ιστορικών χώρων						
9103	και κτηρίων και παρόμοιων πόλων έλεγχης επισκεπτών	28	27	22	20	20	17
	Ιδιωτικός	25	24	19	17	17	14
	Δημόσιος	3	3	3	3	3	3
9104	Δραστηριότητες βοτανικών και ζωολογικών κήπων και φυσικών βιοτόπων	5	7	6	6	4	4

Πηγή/Source: Μητρώο Επιχειρήσεων / Business Register (Συν. - Cont'd)

ΠΙΝΑΚΑΣ 10 (Συν.). ΑΡΙΘΜΟΣ ΕΠΙΧΕΙΡΗΣΕΩΝ ΑΕΙΑ ΚΑΤΑ ΟΙΚΟΝΟΜΙΚΗ ΔΡΑΣΤΗΡΙΟΤΗΤΑ ΣΤΟΝ ΙΔΙΩΤΙΚΟ ΚΑΙ ΔΗΜΟΣΙΟ ΤΟΜΕΑ, 2008-2013
 TABLE 10 (Cont'd). NUMBER OF ENTERPRISES BY ECONOMIC ACTIVITY IN PRIVATE AND PUBLIC SECTOR, 2008-2013

Κώδικας NACE Αναθ. 2 Code NACE Rev. 2	ΟΙΚΟΝΟΜΙΚΗ ΔΡΑΣΤΗΡΙΟΤΗΤΑ	(Αριθμός-Number)					
		2008	2009	2010	2011	2012	2013
92	ΤΥΧΕΡΑ ΠΑΙΧΝΙΔΙΑ ΚΑΙ ΣΤΟΙΧΗΜΑΤΑ (ΙΔΙΩΤΙΚΟΣ)	472	511	465	455	490	443
9200	Τυχερά παιχνίδια και στοιχήματα	472	511	465	455	490	443
93	ΑΘΛΗΤΙΚΕΣ ΔΡΑΣΤΗΡΙΟΤΗΤΕΣ ΚΑΙ ΔΡΑΣΤΗΡΙΟΤΗΤΕΣ ΔΙΑΣΚΕΔΑΣΗΣ ΚΑΙ ΨΥΧΑΓΩΓΙΑΣ (ΙΔΙΩΤΙΚΟΣ)	704	752	692	651	684	668
9311	Εκμετάλλευση αθλητικών εγκαταστάσεων	36	38	45	48	45	43
9312	Δραστηριότητες αθλητικών ομίλων	141	147	141	133	132	96
9313	Εγκαταστάσεις γυμναστικής	237	243	205	185	207	226
9319	Άλλες αθλητικές δραστηριότητες	103	125	133	120	128	138
9321	Δραστηριότητες πάρκων αναψυχής και άλλων θεματικών πάρκων	94	96	81	79	87	81
9329	Άλλες δραστηριότητες διασκέδασης και ψυχαγωγίας	93	103	87	86	85	84
S	ΑΛΛΕΣ ΔΡΑΣΤΗΡΙΟΤΗΤΕΣ ΠΑΡΟΧΗΣ ΥΠΗΡΕΣΙΩΝ	4.442	4.554	3.965	4.001	4.338	4.380
	ΙΔΙΩΤΙΚΟΣ	4.440	4.552	3.963	3.999	4.336	4.378
	ΔΗΜΟΣΙΟΣ	2	2	2	2	2	2
94	ΔΡΑΣΤΗΡΙΟΤΗΤΕΣ ΟΡΓΑΝΩΣΕΩΝ	271	272	286	260	267	308
	ΙΔΙΩΤΙΚΟΣ	269	270	284	258	265	306
	ΔΗΜΟΣΙΟΣ	2	2	2	2	2	2
9411	Δραστηριότητες επιχειρηματικών και εργοδοτικών οργανώσεων	36	35	48	40	38	38
9412	Δραστηριότητες επαγγελματικών οργανώσεων	20	21	22	21	20	25
9420	Δραστηριότητες συνδικαλιστικών οργανώσεων	12	11	16	13	14	18
9491	Δραστηριότητες θρησκευτικών οργανώσεων	50	36	43	33	46	47
9492	Δραστηριότητες πολιτικών οργανώσεων	13	17	19	18	16	17
9499	Δραστηριότητες άλλων οργανώσεων μ.α.τ.	140	152	138	135	133	163
	Ιδιωτικός	138	150	136	133	131	161
	Δημόσιος	2	2	2	2	2	2

Πηγή/Source: Μητρώο Επιχειρήσεων / Business Register

(Συν. - Cont'd)

ΠΙΝΑΚΑΣ 10 (Συν.). ΑΡΙΘΜΟΣ ΕΠΙΧΕΙΡΗΣΕΩΝ ΑΕΙΑ ΚΑΤΑ ΟΙΚΟΝΟΜΙΚΗ ΔΡΑΣΤΗΡΙΟΤΗΤΑ ΣΤΟΝ ΙΔΙΩΤΙΚΟ ΚΑΙ ΔΗΜΟΣΙΟ ΤΟΜΕΑ, 2008-2013
 TABLE 10 (Cont'd). NUMBER OF ENTERPRISES BY ECONOMIC ACTIVITY IN PRIVATE AND PUBLIC SECTOR, 2008-2013

Κώδικας NACE Αναθ. 2 Code NACE Rev. 2	ΟΙΚΟΝΟΜΙΚΗ ΔΡΑΣΤΗΡΙΟΤΗΤΑ	(Αριθμός-Number)					
		2008	2009	2010	2011	2012	2013
95	ΕΠΣΚΕΥΗ ΗΛΕΚΤΡΟΝΙΚΩΝ ΥΠΟΛΟΓΙΣΤΩΝ ΚΑΙ ΕΙΔΩΝ ΑΤΟΜΙΚΗΣ Η' ΟΙΚΙΑΚΗΣ ΧΡΗΣΗΣ (ΙΔΙΩΤΙΚΟΣ)	531	516	357	340	371	384
951	Επισκευή ηλεκτρονικών υπολογιστών και εξοπλισμού επικοινωνιών	60	68	69	69	72	76
952	Επισκευή ειδών ατομικής και οικιακής χρήσης	471	448	288	271	299	308
96	ΆΛΛΕΣ ΔΡΑΣΤΗΡΙΟΤΗΤΕΣ ΠΑΡΟΧΗΣ ΠΡΟΣΩΠΙΚΩΝ ΥΠΗΡΕΣΙΩΝ (ΙΔΙΩΤΙΚΟΣ)	3.640	3.766	3.322	3.401	3.700	3.688
9601	Πλύσιμο και (στεγνό) καθαρίσμα κλωστοϋφαντουργικών και γούνινων προϊόντων	279	271	248	235	232	216
9602	Δραστηριότητες κομμωτηρίων, κουρείων και κέντρων αισθητικής	3.223	3.313	2.890	2.965	3.254	3.243
9603	Δραστηριότητες γραφείων κηδεών και συναφείς δραστηριότητες	14	14	16	17	17	17
9604	Δραστηριότητες σχετικές με τη φυσική ευεξία	33	46	61	82	86	101
9609	Άλλες δραστηριότητες παροχής προσωπικών υπηρεσιών μ.α.τ.	91	122	107	102	111	111
T	ΔΡΑΣΤΗΡΙΟΤΗΤΕΣ ΝΟΙΚΟΚΥΡΙΩΝ ΩΣ ΕΡΓΟΔΟΤΩΝ	25.391	28.122	30.403	30.342	27.972	25.035
97	ΟΙΚΙΑΚΟΥ ΠΡΟΣΩΠΙΚΟΥ (ΙΔΙΩΤΙΚΟΣ)	25.391	28.122	30.403	30.342	27.972	25.035
9700	Δραστηριότητες νοικοκυριών ως εργοδοτών οικιακού προσωπικού	25.391	28.122	30.403	30.342	27.972	25.035
	ΟΛΙΚΟ	31.298	34.253	35.810	35.747	33.831	30.906
	ΙΔΙΩΤΙΚΟΣ	31.286	34.241	35.799	35.736	33.820	30.895
	ΔΗΜΟΣΙΟΣ	12	12	11	11	11	11

Πηγή/Source: Μητρώο Επιχειρήσεων / Business Register

ΑΝΑΛΥΤΙΚΟΙ ΠΙΝΑΚΕΣ ΤΗΣ ΕΡΕΥΝΑΣ ΓΙΑ ΤΟ 2013

(ΙΔΙΩΤΙΚΟΣ ΤΟΜΕΑΣ)

DETAILED TABLES OF THE SURVEY FOR 2013

(PRIVATE SECTOR)

ΠΙΝΑΚΑΣ 11. ΑΡΙΘΜΟΣ ΕΠΙΧΕΙΡΗΣΕΩΝ ΚΑΤΑ ΜΕΓΕΘΟΣ ΚΑΙ ΟΙΚΟΝΟΜΙΚΗ ΔΡΑΣΤΗΡΙΟΤΗΤΑ, 2013
TABLE 11. NUMBER OF ENTERPRISES BY SIZE AND ECONOMIC ACTIVITY, 2013

Κώδικας NACE Αναθ. 2 Code NACE Rev. 2	ΟΙΚΟΝΟΜΙΚΗ ΔΡΑΣΤΗΡΙΟΤΗΤΑ	ΜΕΓΕΘΟΣ ΕΠΙΧΕΙΡΗΣΗΣ SIZE OF ENTERPRISE (Μέσος όρος απασχολούμενων προσώπων Average yearly persons engaged)						ECONOMIC ACTIVITY	
		0-1	2-9	10-19	20-49	50-249	250+		
		ΣΥΝΟΛΟ TOTAL	946	465	44	22	9		0
R	ΤΕΧΝΕΣ, ΔΙΑΣΚΕΛΑΣΗ ΚΑΙ ΨΥΧΑΓΩΓΙΑ	1.486	946	465	44	22	9	0	ARTS, ENTERTAINMENT AND RECREATION
90	ΔΗΜΙΟΥΡΓΙΚΕΣ ΔΡΑΣΤΗΡΙΟΤΗΤΕΣ, ΤΕΧΝΕΣ ΚΑΙ ΔΙΑΣΚΕΛΑΣΗ	344	298	42	2	2	0	0	CREATIVE, ARTS AND ENTERTAINMENT ACTIVITIES
9001+	Τέχνες του θεάματος και υποστηρικτικές	172	144	24	2	2	0	0	Performing arts and support activities to performing arts
9002	Δραστηριότητες για τις τέχνες του θεάματος	172	154	18	0	0	0	0	Artistic creation and operation of arts facilities
9003+	Καλλιτεχνική δημιουργία και εκμετάλλευση								
9004	αθουσών θεαμάτων και συναφείς δραστηριότητες								
91	ΔΡΑΣΤΗΡΙΟΤΗΤΕΣ ΒΙΒΛΙΟΦΗΚΩΝ, ΑΡΧΕΙΟΦΥΛΑΚΕΙΩΝ, ΜΟΥΣΕΙΩΝ ΚΑΙ ΛΟΙΠΕΣ ΠΟΛΙΤΙΣΤΙΚΕΣ ΔΡΑΣΤΗΡΙΟΤΗΤΕΣ	31	11	15	3	2	0	0	LIBRARIES, ARCHIVES, MUSEUMS AND OTHER CULTURAL ACTIVITIES
9101	Δραστηριότητες βιβλιοθηκών και αρχαιοφυλακείων	13	5	5	2	1	0	0	Library and archives activities
9102+	Δραστηριότητες μουσείων και λειτουργία								
9103	ιστορικών χώρων και κτιρίων και παρόμοιων πόλων έλξης επισκεπτών	14	6	7	1	0	0	0	Museums activities and operation of historical sites and buildings and similar visitor attractions and similar visitor attractions
9104	Δραστηριότητες βοτανικών και ζωολογικών κήπων και φυσικών βιοτόπων	4	0	3	0	1	0	0	Botanical and zoological gardens and nature reserves activities
92	ΤΥΧΕΡΑ ΠΑΙΧΝΙΔΙΑ ΚΑΙ ΣΤΟΙΧΗΜΑΤΑ	443	289	144	6	4	0	0	GAMBLING AND BETTING ACTIVITIES
9200	Τυχερά παιχνίδια και στοιχήματα	443	289	144	6	4	0	0	Gambling and betting activities
93	ΑΘΛΗΤΙΚΕΣ ΔΡΑΣΤΗΡΙΟΤΗΤΕΣ ΚΑΙ ΔΡΑΣΤΗΡΙΟΤΗΤΕΣ ΔΙΑΣΚΕΛΑΣΗΣ ΚΑΙ ΨΥΧΑΓΩΓΙΑΣ	668	348	264	33	14	9	0	SPORTS ACTIVITIES AND AMUSEMENT AND RECREATION ACTIVITIES
9311	Εκμετάλλευση αθλητικών εγκαταστάσεων	43	20	19	3	0	1	0	Operation of sports facilities
9312	Δραστηριότητες αθλητικών ομίλων	96	40	33	12	8	3	0	Activities of sport clubs
9313	Εγκαταστάσεις γυμναστικής	226	136	86	4	0	0	0	Fitness facilities
9319	Άλλες αθλητικές δραστηριότητες	138	68	63	3	2	2	0	Other sports activities
9321	Δραστηριότητες πάρκων αναψυχής και άλλων θεματικών πάρκων	81	32	34	8	4	3	0	Activities of amusement parks and theme parks
9329	Άλλες δραστηριότητες διασκέδασης και ψυχαγωγίας	84	52	29	3	0	0	0	Other amusement and recreation activities

Πηγή/Source: Μητρώο Επιχειρήσεων/Business Register

(Συν. - Cont'd)

ΠΙΝΑΚΑΣ 12. ΑΝΑΛΥΣΗ ΔΑΠΑΝΩΝ ΚΑΤΑ ΟΙΚΟΝΟΜΙΚΗ ΔΡΑΣΤΗΡΙΟΤΗΤΑ, 2013
TABLE 12. COST ANALYSIS BY ECONOMIC ACTIVITY, 2013

ΕΣΟΔΑ/ΔΑΠΑΝΕΣ	Τέχνες, διασκέδαση και ψυχαγωγία Arts, entertainment and recreation	Άλλες δραστηριότητες παροχής υπηρεσιών Other service activities	OUTPUT/INPUTS
1. ΑΚΑΘΑΡΙΣΤΗ ΑΕΙΑ ΠΑΡΑΓΩΓΗΣ	266.102	257.007	GROSS OUTPUT
2. ΕΞΟΔΑ ΠΑΡΑΓΩΓΗΣ	96.242	62.628	PRODUCTION EXPENSES
Πρώτες ύλες	10.157	23.397	Raw materials
Υλικά συσκευασίας	33	281	Packing materials
Κάυσια (φωτισμό & θέρμανση)	886	4.090	Fuels (light and heat)
Ηλεκτρισμός	6.940	8.506	Electricity
Νερό	812	967	Water
Μεταφορικά έξοδα	2.052	2.253	Transport cost
Καύσιμα & λιπαντικά οχημάτων	987	949	Fuels and lubricants
Επιδιορθώσεις και άλλα έξοδα οχημάτων	223	221	Repairs and other expenses of vehicles
Μεταφορικά από άλλους	64.579	14.128	Transport provided by others
Υπηρεσίες που παραστέθηκαν από άλλους	2.498	1.692	Services rendered by others
Ανταλλακτικά και επιδιορθώσεις μηχανημάτων & εξοπλισμού	1.917	2.107	Repairs and spare parts of machinery & equipment
Επιδιορθώσεις κτιρίων	1.580	1.250	Repairs of buildings
Εκτυπωτικά και γραφική ύλη	342	796	Printing and stationery
Τέλη (σκύβαλα, αποχετευτικό κλπ)	520	180	Rates (waste collection, sewerage etc)
Ρουχισμός και αντικαταστάσεις	2.716	1.811	Clothing and replacements
Άλλα έξοδα παραγωγής	24.120	21.621	Other production costs
3. ΔΙΟΙΚΗΤΙΚΑ ΕΞΟΔΑ	2.720	3.718	ADMINISTRATIVE EXPENSES
Τηλεφωνικά, ταχυδρομικά κλπ.	3.532	635	Telephone, telegraph etc.
Διαφημίσεις	317	262	Advertising
Νομικές υπηρεσίες	1.549	3.215	Legal services
Λογιστικά και ελεγκτικά	685	337	Accounting & auditing services
Συμβουλευτικές υπηρεσίες			Consulting fees

(Συν. - Cont'd)

ΠΙΝΑΚΑΣ 12 (Συν.). ΑΝΑΛΥΣΗ ΔΑΠΑΝΩΝ ΚΑΤΑ ΟΙΚΟΝΟΜΙΚΗ ΔΡΑΣΤΗΡΙΟΤΗΤΑ, 2013
TABLE 12(Cont'd). COST ANALYSIS BY ECONOMIC ACTIVITY, 2013

ΕΣΟΔΑ/ΔΑΠΑΝΕΣ	Τέχνες, διασκέδαση και ψυχαγωγία Arts, entertainment and recreation	Άλλες δραστηριότητες παροχής υπηρεσιών Other service activities	OUTPUT/INPUTS
Ασφάλειες για Κτίρια και μηχανήματα	695	677	Insurances for Buildings and machinery
Οχήματα	302	334	Vehicles
Εμπορεύματα	2	10	Commodities
Άλλες	716	537	Others
Αποθηκευτικά	91	0	Storage and warehousing
Έξοδα παραστάσεως	2.226	2.834	Entertainment expenditure
Ταξιδιωτικά, οδοιπορικά	4.218	2.149	Travelling expenses
Εκπαίδευση προσωπικού	218	665	Staff training
Τραπεζικά δικαιώματα	744	1.493	Bank charges
Συνδρομές	290	888	Subscriptions
Δικαιώματα ευρεσιτεχνίας και χρήσης εμπορικής επωνυμίας	11	5	Patents and royalties
Άλλα διοικητικά έξοδα	5.804	3.862	Other administrative expenses
4. ΕΝΟΙΚΙΑ	12.251	11.557	RENTS
Ενοίκιο κτιρίων	11.738	11.540	Rents on buildings
Ενοίκιο μηχανημάτων	513	17	Rents on machinery
5. ΠΡΟΣΤΙΘΕΜΕΝΗ ΑΞΙΑ ΣΕ ΤΡΕΧΟΥΣΕΣ ΤΙΜΕΣ	133.489	161.201	VALUE ADDED AT CURRENT MARKET PRICES
ΑΓΟΡΑΣ 1-(2+3+4)	7.144	1.745	1-(2+3+4)
6. ΕΜΜΕΣΟΙ ΦΟΡΟΙ			INDIRECT TAXES
7. ΠΡΟΣΤΙΘΕΜΕΝΗ ΑΞΙΑ ΣΕ ΤΙΜΕΣ ΣΥΝΤΕΛΕΣΤΩΝ (5-6)	126.345	159.456	VALUE ADDED AT FACTOR COST (5-6)
8. ΕΡΓΑΤΙΚΟ ΚΟΣΤΟΣ	84.535	124.060	LABOUR COSTS
9. ΑΠΟΣΒΕΣΕΙΣ	15.685	15.515	DEPRECIATION
10. ΛΕΙΤΟΥΡΓΙΚΟ ΠΛΕΟΝΑΣΜΑ (7-8-9)	26.125	19.881	OPERATING SURPLUS (7-8-9)
11. ΤΟΚΟΙ	6.963	16.981	INTEREST PAID

(€000's)

ΠΙΝΑΚΑΣ 12. ΑΝΑΛΥΣΗ ΔΑΠΑΝΩΝ ΚΑΤΑ ΟΙΚΟΝΟΜΙΚΗ ΔΡΑΣΤΗΡΙΟΤΗΤΑ, 2013
TABLE 12. COST ANALYSIS BY ECONOMIC ACTIVITY, 2013

ΕΣΟΔΑ/ΔΑΠΑΝΕΣ	Δραστηριότητες νοικοκυριών ως εργοδοτών Activities of households as employers	Σύνολο Total	OUTPUT/INPUTS
1. ΑΚΑΘΑΡΙΣΤΗ ΑΞΙΑ ΠΑΡΑΓΩΓΗΣ	163.717	686.826	GROSS OUTPUT
2. ΕΞΟΔΑ ΠΑΡΑΓΩΓΗΣ	0	158.870	PRODUCTION EXPENSES
Πρώτες ύλες	0	33.554	Raw materials
Υλικά συσκευασίας	0	314	Packing materials
Καύσιμα (φωτισμό & θέρμανση)	0	4.976	Fuels (light and heat)
Ηλεκτρισμός	0	15.446	Electricity
Νερό	0	1.779	Water
Μεταφορικά έξοδα	0	4.305	Transport cost
Καύσιμα & λιπαντικά οχημάτων	0	1.936	Fuels and lubricants
Επιδιορθώσεις και άλλα έξοδα οχημάτων	0	444	Repairs and other expenses of vehicles
Μεταφορικά από άλλους	0	78.707	Transport provided by others
Υπηρεσίες που παρασχέθηκαν από άλλους	0	4.190	Services rendered by others
Ανταλλακτικά και επιδιορθώσεις μηχανημάτων & εξοπλισμού	0	4.024	Repairs and spare parts of machinery & equipment
Επιδιορθώσεις κτιρίων	0	2.830	Repairs of buildings
Εκτυπωτικά και γραφική ύλη	0	1.138	Printing and stationery
Τέλη (στέβαλα, αποχετευτικό κλπ)	0	700	Rates (waste collection, sewerage etc)
Ρουχισμός και αντικαταστάσεις	0	4.527	Clothing and replacements
Άλλα έξοδα παραγωγής	0		Other production costs
3. ΔΙΟΙΚΗΤΙΚΑ ΕΞΟΔΑ	0	45.741	ADMINISTRATIVE EXPENSES
Τηλεφωνικά, ταχυδρομικά κλπ.	0	6.438	Telephone, telegraph etc.
Διαφημίσεις	0	4.167	Advertising
Νομικές υπηρεσίες	0	579	Legal services
Λογιστικά και ελεγκτικά	0	4.764	Accounting & auditing services
Συμβουλευτικές υπηρεσίες	0	1.022	Consulting fees

(Συν. - Cont'd)

**ΠΙΝΑΚΑΣ 13. ΑΠΑΣΧΟΛΗΣΗ, ΑΚΑΘΑΡΙΣΤΗ ΑΞΙΑ ΠΑΡΑΓΩΓΗΣ, ΠΡΟΣΤΙΘΕΜΕΝΗ ΑΞΙΑ ΚΑΙ ΑΚΑΘΑΡΙΣΤΕΣ ΠΑΓΙΕΣ ΚΕΦΑΛΑΙΟΥΧΙΚΕΣ ΕΠΕΝΔΥΣΕΙΣ
ΚΑΤΑ ΟΙΚΟΝΟΜΙΚΗ ΔΡΑΣΤΗΡΙΟΤΗΤΑ, 2013**

TABLE 13. EMPLOYMENT, GROSS OUTPUT, VALUE ADDED AND GROSS CAPITAL FORMATION BY ECONOMIC ACTIVITY, 2013

Κώδικας NACE Αναθ. 2 Code NACE Rev. 2	ΟΙΚΟΝΟΜΙΚΗ ΔΡΑΣΤΗΡΙΟΤΗΤΑ	Απασχόληση (Αρ.)	Ακαθάριστη αξία παραγωγής	Προστιθέμενη αξία ¹ Value added ¹	Ακαθάριστες πένες κεφαλιουχικές επενδύσεις Gross fixed capital formation (€000's)	ECONOMIC ACTIVITY
		(No.)	(€000's)	(€000's)	(€000's)	
R	ΤΕΧΝΕΣ, ΔΙΑΣΚΕΛΑΣΗ ΚΑΙ ΨΥΧΑΓΩΓΙΑ ΔΗΜΙΟΥΡΓΙΚΕΣ ΔΡΑΣΤΗΡΙΟΤΗΤΕΣ, ΤΕΧΝΕΣ ΚΑΙ ΔΙΑΣΚΕΛΑΣΗ	3.866	266.102	133.489	14.014	ARTS, ENTERTAINMENT AND RECREATION CREATIVE, ARTS AND ENTERTAINMENT ACTIVITIES
9001+	Τέχνες του θεάματος και υποστηρικτικές δραστηριότητες για τις τέχνες του θεάματος	441	13.406	8.193	155	Performing arts and support activities to performing arts
9002	Καλλιτεχνική δημιουργία και εκμετάλλευση αυθουσών θεαμάτων και συναφείς δραστηριότητες	274	10.070	5.934	150	Artistic creation and operation of arts facilities
9003+	ΔΡΑΣΤΗΡΙΟΤΗΤΕΣ ΒΙΒΛΙΟΦΗΚΩΝ, ΑΡΧΕΙΟΦΥΛΑΚΕΙΩΝ, ΜΟΥΣΕΙΩΝ ΚΑΙ ΛΟΠΗΣ ΠΟΛΙΤΙΣΤΙΚΕΣ ΔΡΑΣΤΗΡΙΟΤΗΤΕΣ	137	7.487	4.945	10.754	LIBRARIES, ARCHIVES, MUSEUMS AND OTHER CULTURAL ACTIVITIES
9004	Δραστηριότητες βιβλιοθηκών και αρχαιοφυλακείων	167	3.336	2.259	5	Library and archives activities
9101	Δραστηριότητες μουσείων και λειτουργία ιστορικών χώρων και κτιρίων και παρόμοιων πόλων έλξης επισκεπτών	75	4.328	2.731	10.798	Museums activities and operation of historical sites and buildings and similar visitor attractions and similar visitor attractions
9102+	Δραστηριότητες βοτανικών και ζωολογικών κήπων και φυσικών βιοτόπων	25	909	638	75	Botanical and zoological gardens and nature reserves activities
9103	ΤΥΧΕΡΑ ΠΑΙΧΝΙΔΙΑ ΚΑΙ ΣΤΟΙΧΗΜΑΤΑ	37	2.250	1.576	-119	GAMBLING AND BETTING ACTIVITIES
9104	Τυχρά παιχνίδια και στοιχήματα	790	88.137	42.520	1.155	Gambling and betting activities
92	ΑΘΛΗΤΙΚΕΣ ΔΡΑΣΤΗΡΙΟΤΗΤΕΣ ΚΑΙ ΔΡΑΣΤΗΡΙΟΤΗΤΕΣ ΔΙΑΣΚΕΛΑΣΗΣ ΚΑΙ ΨΥΧΑΓΩΓΙΑΣ	2.498	157.072	77.831	1.950	SPORTS ACTIVITIES AND AMUSEMENT AND RECREATION ACTIVITIES
9200	Εκμετάλλευση αθλητικών εγκαταστάσεων	180	8.565	3.836	-34	Operation of sports facilities
9311	Δραστηριότητες αθλητικών ομίλων	671	48.778	30.347	-1.980	Activities of sport clubs
9312	Εγκαταστάσεις γυμναστικής	358	11.745	5.396	183	Fitness facilities
9313	Άλλες αθλητικές δραστηριότητες	551	48.671	16.457	263	Other sports activities
9319	Δραστηριότητες πάρκων αναψυχής και άλλων θεματικών πάρκων	597	30.075	17.215	930	Activities of amusement parks and theme parks
9321	Άλλες δραστηριότητες διασκέδασης και ψυχαγωγίας	141	9.238	4.580	2.588	Other amusement and recreation activities

¹ σε τρέχουσες τιμές αγοράς/ at current market prices

ΠΙΝΑΚΑΣ 13 (Συν.) ΑΠΑΣΧΟΛΗΣΗ, ΑΚΑΘΑΡΙΣΤΗ ΑΞΙΑ ΠΑΡΑΓΩΓΗΣ, ΠΡΟΣΤΙΘΕΜΕΝΗ ΑΞΙΑ ΚΑΙ ΑΚΑΘΑΡΙΣΤΕΣ ΠΑΓΙΕΣ ΚΕΦΑΛΑΙΟΥΧΙΚΕΣ ΕΠΕΝΔΥΣΕΙΣ ΚΑΤΑ ΟΙΚΟΝΟΜΙΚΗ ΔΡΑΣΤΗΡΙΟΤΗΤΑ, 2013
TABLE 13 (Cont'd). EMPLOYMENT, GROSS OUTPUT, VALUE ADDED AND GROSS CAPITAL FORMATION BY ECONOMIC ACTIVITY, 2013

Κώδικας NACE Αναθ. 2 Code NACE Rev. 2	ΟΙΚΟΝΟΜΙΚΗ ΔΡΑΣΤΗΡΙΟΤΗΤΑ	Απασχόληση (Αρ.)		Ακαθάριστη παραγωγή		Προστιθέμενη αξία ¹		Ακαθάρτιστες κεφαλαιουχικές επενδύσεις		ECONOMIC ACTIVITY
		Persons engaged	(No.)	Gross output	(€000's)	Value added ¹	(€000's)	Gross fixed capital formation	(€000's)	
S	ΆΛΛΕΣ ΔΡΑΣΤΗΡΙΟΤΗΤΕΣ ΠΑΡΟΧΗΣ ΥΠΗΡΕΣΙΩΝ									OTHER SERVICE ACTIVITIES
94	ΔΡΑΣΤΗΡΙΟΤΗΤΕΣ ΟΡΓΑΝΩΣΕΩΝ	7.744	257.007	161.201	12.574	68.041	11.039			ACTIVITIES OF MEMBERSHIP ORGANIZATIONS
9411	Δραστηριότητες επιχειρηματικών και εργοδοτικών οργανώσεων	196	11.754	8.525	941					Activities of business and employers membership organizations
9412	Δραστηριότητες επαγγελματικών οργανώσεων	71	3.873	2.254	514					Activities of professional membership organizations
9420	Δραστηριότητες συνδικαλιστικών οργανώσεων	350	24.315	15.365	1.219					Activities of trade unions
9491	Δραστηριότητες θρησκευτικών οργανώσεων	1.158	44.360	28.732	8.010					Activities of religious organizations
9492	Δραστηριότητες πολιτικών οργανώσεων	177	9.405	4.472	60					Activities of political organizations
9499	Δραστηριότητες άλλων οργανώσεων μ.α.τ.	342	15.523	8.693	295					Activities of other membership organizations n.e.c.
95	ΕΠΙΣΚΕΥΗ ΗΛΕΚΤΡΟΝΙΚΩΝ ΥΠΟΛΟΓΙΣΤΩΝ ΚΑΙ ΕΙΔΩΝ ΑΤΟΜΙΚΗΣ Η΄ ΟΙΚΙΑΚΗΣ ΧΡΗΣΗΣ	375	11.751	5.660	36					REPAIR OF COMPUTERS AND PERSONAL AND HOUSEHOLD GOODS
951	Επισκευή ηλεκτρονικών υπολογιστών και εξοπλισμού επικοινωνίας	93	4.921	2.051	5					Repair of computers and communication equipment
952	Επισκευή ειδών ατομικής και οικιακής χρήσης	282	6.830	3.609	31					Repair of personal and household goods
96	ΆΛΛΕΣ ΔΡΑΣΤΗΡΙΟΤΗΤΕΣ ΠΑΡΟΧΗΣ ΠΡΟΣΩΠΙΚΩΝ ΥΠΗΡΕΣΙΩΝ	5.075	136.026	87.500	1.499					OTHER PERSONAL SERVICE ACTIVITIES
9601	Πλύσιμο και (στεγνό) καθαρίσµα κλωστοϋφαντουργικών και γούνινων προϊόντων	620	21.151	11.284	308					Washing and (dry)-cleaning of textile and fur products
9602	Δραστηριότητες κομμωτηρίων, κουρείων και κέντρων αισθητικής	4.091	100.769	67.639	1.030					Hairdressing and other beauty treatment
9603	Δραστηριότητες γραφείων κηδείων και συναφείς δραστηριότητες	45	3.019	1.527	19					Funeral and related activities
9604	Δραστηριότητες σχετικές με τη φυσική ευεξία	203	6.143	4.418	104					Physical well-being activities
9609	Άλλες δραστηριότητες παροχής προσωπικών υπηρεσιών μ.α.τ.	116	4.944	2.632	38					Other personal service activities n.e.c.
T	ΔΡΑΣΤΗΡΙΟΤΗΤΕΣ ΝΟΙΚΟΚΥΡΙΩΝ ΩΣ ΕΡΓΟΔΟΤΩΝ	21.650	163.717	163.717	0					ACTIVITIES OF HOUSEHOLDS AS EMPLOYERS
97	ΔΡΑΣΤΗΡΙΟΤΗΤΕΣ ΝΟΙΚΟΚΥΡΙΩΝ ΩΣ ΕΡΓΟΔΟΤΩΝ ΟΙΚΙΑΚΟΥ ΠΡΟΣΩΠΙΚΟΥ	21.650	163.717	163.717	0					ACTIVITIES OF HOUSEHOLDS AS EMPLOYERS OF DOMESTIC PERSONNEL
9700	Δραστηριότητες νοικοκυριών ως εργοδοτών οικιακού προσωπικού	21.650	163.717	163.717	0					Activities of households as employers of domestic personnel
	ΟΛΙΚΟ	33.260	686.826	458.407	26.588					TOTAL

¹σε τρέχουσες τιμές αγοράς/ at current market prices

ΠΙΝΑΚΑΣ 14. ΑΝΑΛΟΓΙΕΣ ΜΕΓΕΘΩΝ ΚΑΤΑ ΟΙΚΟΝΟΜΙΚΗ ΔΡΑΣΤΗΡΙΟΤΗΤΑ, 2013
TABLE 14. OPERATING RATIOS BY ECONOMIC ACTIVITY, 2013

Κώδικας NACE Αναθ. 2 Code NACE Rev. 2	ΟΙΚΟΝΟΜΙΚΗ ΔΡΑΣΤΗΡΙΟΤΗΤΑ	Εργατικό κόστος ανά ασχολούμενο Labour cost per person engaged (€)	Προστιθέμενη αξία ανά ασχολούμενο Value added at current prices per person engaged (€)	Προστιθέμενη αξία σε τρέχουσες τιμές επί την ακαθάριστη αξία παραγωγής Share of value added at current prices to gross output (%)	ECONOMIC ACTIVITY
R 90	ΤΕΧΝΕΣ, ΔΙΑΣΚΕΛΑΣΗ ΚΑΙ ΨΥΧΑΓΩΓΙΑ ΔΗΜΙΟΥΡΓΙΚΕΣ ΔΡΑΣΤΗΡΙΟΤΗΤΕΣ, ΤΕΧΝΕΣ ΚΑΙ ΔΙΑΣΚΕΛΑΣΗ	21.866	34.529	50,2	ARTS, ENTERTAINMENT AND RECREATION CREATIVE, ARTS AND ENTERTAINMENT ACTIVITIES
9001+	Τέχνες του θεάματος και υποστηρικτικές				Performing arts and support activities to performing arts
9002	δραστηριότητες για τις τέχνες του θεάματος	19.478	21.657	58,9	
9003+	Καλλιτεχνική δημιουργία και εκμετάλλευση				
9004	αθουσών θεαμάτων και συναφείς δραστηριότητες	12.743	13.528	67,7	Artistic creation and operation of arts facilities
91	ΔΡΑΣΤΗΡΙΟΤΗΤΕΣ ΒΙΒΛΙΟΦΗΚΩΝ, ΑΡΧΕΙΟΦΥΛΑΚΕΙΩΝ, ΜΟΥΣΕΙΩΝ ΚΑΙ ΛΟΙΠΕΣ ΠΟΛΙΤΙΣΤΙΚΕΣ ΔΡΑΣΤΗΡΙΟΤΗΤΕΣ	25.299	36.095	66,0	LIBRARIES, ARCHIVES, MUSEUMS AND OTHER CULTURAL ACTIVITIES
9101	Δραστηριότητες βιβλιοθηκών και αρχαιοφυλακείων	31.400	36.413	63,1	Library and archives activities
9102+	Δραστηριότητες μουσείων και λειτουργία				Museums activities and operation of historical sites and buildings and similar visitor attractions
9103	ιστορικών χώρων και κτιρίων και παρόμοιων πόλων ελξης επισκεπτών	25.160	25.520	70,2	and similar visitor attractions
9104	Δραστηριότητες βοτανικών και ζωολογικών κήπων και φυσικών βιοτόπων	13.027	42.595	70,0	Botanical and zoological gardens and nature reserves activities
92	ΤΥΧΕΡΑ ΠΑΙΧΝΙΔΙΑ ΚΑΙ ΣΤΟΙΧΗΜΑΤΑ	17.359	53.823	48,2	GAMBLING AND BETTING ACTIVITIES
9200	Τυχερά παιχνίδια και στοιχήματα	17.359	53.823	48,2	Gambling and betting activities
93	ΑΘΛΗΤΙΚΕΣ ΔΡΑΣΤΗΡΙΟΤΗΤΕΣ ΚΑΙ ΔΡΑΣΤΗΡΙΟΤΗΤΕΣ ΔΙΑΣΚΕΛΑΣΗΣ ΚΑΙ ΨΥΧΑΓΩΓΙΑΣ	23.975	31.157	49,6	SPORTS ACTIVITIES AND AMUSEMENT AND RECREATION ACTIVITIES
9311	Εκμετάλλευση αθλητικών εγκαταστάσεων	16.800	21.311	44,8	Operation of sports facilities
9312	Δραστηριότητες αθλητικών ομίλων	46.817	45.227	62,2	Activities of sport clubs
9313	Εγκαταστάσεις γυμναστικής	11.508	15.073	45,9	Fitness facilities
9319	Άλλες αθλητικές δραστηριότητες	19.755	29.868	33,8	Other sports activities
9321	Δραστηριότητες πάρκων αναψυχής και άλλων θεματικών πάρκων	13.357	28.836	57,2	Activities of amusement parks and theme parks
9329	Άλλες δραστηριότητες διασκέδασης και ψυχαγωγίας	17.539	32.482	49,6	Other amusement and recreation activities

(Συν. - Cont'd)

ΠΙΝΑΚΑΣ 14 (Συν.). ΑΝΑΛΟΓΙΕΣ ΜΕΓΕΘΩΝ ΚΑΤΑ ΟΙΚΟΝΟΜΙΚΗ ΔΡΑΣΤΗΡΙΟΤΗΤΑ, 2013
TABLE 14 (Cont'd). OPERATING RATIOS BY ECONOMIC ACTIVITY, 2013

Κώδικας NACE Αναθ. 2 Code NACE Rev. 2	ΟΙΚΟΝΟΜΙΚΗ ΔΡΑΣΤΗΡΙΟΤΗΤΑ	Εργατικό κόστος ανά απασχολούμενο Labour cost per person engaged (€)	Προστιθέμενη αξία ανά απασχολούμενο σε τρέχουσες τιμές Value added at current prices per person engaged (€)	Προστιθέμενη αξία σε τρέχουσες τιμές επί την ακαθάριστη αξία παραγωγής Share of value added at current prices to gross output (%)	ECONOMIC ACTIVITY
S	ΆΛΛΕΣ ΔΡΑΣΤΗΡΙΟΤΗΤΕΣ ΠΑΡΟΧΗΣ ΥΠΗΡΕΣΙΩΝ	16.020	20.816	62,7	OTHER SERVICE ACTIVITIES
94	ΔΡΑΣΤΗΡΙΟΤΗΤΕΣ ΟΡΓΑΝΩΣΕΩΝ	24.280	29.660	62,3	ACTIVITIES OF MEMBERSHIP ORGANIZATIONS
9411	Δραστηριότητες επιχειρηματικών και εργοδοτικών οργανώσεων	37.832	43.495	72,5	Activities of business and employers membership organizations
9412	Δραστηριότητες επαγγελματικών οργανώσεων	23.634	31.746	58,2	Activities of professional membership organizations
9420	Δραστηριότητες συνδικαλιστικών οργανώσεων	37.003	43.900	63,2	Activities of trade unions
9491	Δραστηριότητες θρησκευτικών οργανώσεων	18.204	24.812	64,8	Activities of religious organizations
9492	Δραστηριότητες πολιτικών οργανώσεων	24.582	25.266	47,5	Activities of political organizations
9499	Δραστηριότητες άλλων οργανώσεων μ.α.τ.	24.044	25.418	56,0	Activities of other membership organizations n.e.c.
95	ΕΠΙΣΚΕΥΗ ΗΛΕΚΤΡΟΝΙΚΩΝ ΥΠΟΛΟΓΙΣΤΩΝ ΚΑΙ ΕΙΔΩΝ ΑΤΟΜΙΚΗΣ Η΄ ΟΙΚΙΑΚΗΣ ΧΡΗΣΗΣ	12.883	15.093	48,2	REPAIR OF COMPUTERS AND PERSONAL AND HOUSEHOLD GOODS
951	Επισκευή ηλεκτρονικών υπολογιστών και εξοπλισμού επικοινωνίας	15.882	22.054	41,7	Repair of computers and communication equipment
952	Επισκευή ειδών ατομικής και οικιακής χρήσης	11.894	12.798	52,8	Repair of personal and household goods
96	ΆΛΛΕΣ ΔΡΑΣΤΗΡΙΟΤΗΤΕΣ ΠΑΡΟΧΗΣ ΠΡΟΣΩΠΙΚΩΝ ΥΠΗΡΕΣΙΩΝ	12.518	17.241	64,3	OTHER PERSONAL SERVICE ACTIVITIES
9601	Πλύσιμο και (στεγνό) καθάρισμα κλωστού- φαντουργικών και γούνινων προϊόντων	13.485	18.200	53,3	Washing and (dry)-cleaning of textile and fur products
9602	Δραστηριότητες κομμωτηρίων, κουρείων και κέντρων αισθητικής	12.422	16.534	67,1	Hairdressing and other beauty treatment
9603	Δραστηριότητες γραφείων κηδεών και συναφείς δραστηριότητες	15.133	33.933	50,6	Funeral and related activities
9604	Δραστηριότητες σχετικές με τη φυσική ευξία	12.232	21.764	71,9	Physical well-being activities
9609	Άλλες δραστηριότητες παροχής προσωπικών υπηρεσιών μ.α.τ.	10.233	22.690	53,2	Other personal service activities n.e.c.
T	ΔΡΑΣΤΗΡΙΟΤΗΤΕΣ ΝΟΙΚΟΚΥΡΙΩΝ ΩΣ ΕΡΓΟΔΟΤΩΝ	7.562	7.562	100,0	ACTIVITIES OF HOUSEHOLDS AS EMPLOYERS
97	ΔΡΑΣΤΗΡΙΟΤΗΤΕΣ ΝΟΙΚΟΚΥΡΙΩΝ ΩΣ ΕΡΓΟΔΟΤΩΝ ΟΙΚΙΑΚΟΥ ΠΡΟΣΩΠΙΚΟΥ	7.562	7.562	100,0	ACTIVITIES OF HOUSEHOLDS AS EMPLOYERS OF DOMESTIC PERSONNEL
9700	Δραστηριότητες νοικοκυριών ως εργοδοτών οικιακού προσωπικού	7.562	7.562	100,0	Activities of households as employers of domestic personnel
	ΟΛΙΚΟ	11.194	13.783	66,7	TOTAL

ΠΙΝΑΚΑΣ 15. ΑΠΑΣΧΟΛΗΣΗ ΚΑΤΑ ΚΑΤΗΓΟΡΙΑ ΕΡΓΑΖΟΜΕΝΩΝ, 2013
TABLE 15. EMPLOYMENT BY CATEGORY, 2013

Κώδικας NACE Αναθ.2 Code NACE Rev. 2	ΟΙΚΟΝΟΜΙΚΗ ΔΡΑΣΤΗΡΙΟΤΗΤΑ	Αριθμός απασχοληθέντων προσώπων Number of persons engaged			ECONOMIC ACTIVITY
		Εργαζόμενοι ιδιοκτήτες ¹ Working proprietors ¹	Μισθωτοί Employees	Σύνολο Total	
R	ΤΕΧΝΕΣ, ΔΙΑΣΚΕΛΑΣΗ ΚΑΙ ΨΥΧΑΓΩΓΙΑ	580	3.286	3.866	ARTS, ENTERTAINMENT AND RECREATION CREATIVE, ARTS AND ENTERTAINMENT ACTIVITIES
90	ΔΗΜΙΟΥΡΓΙΚΕΣ ΔΡΑΣΤΗΡΙΟΤΗΤΕΣ, ΤΕΧΝΕΣ ΚΑΙ ΔΙΑΣΚΕΛΑΣΗ	222	219	441	Performing arts and support activities to performing arts
9001+	Τέχνες του θεάματος και υποστηρικτικές	68	206	274	
9002	δραστηριότητες για τις τέχνες του θεάματος	154	13	167	Artistic creation and operation of arts facilities
9003+	Καλλιτεχνική δημιουργία και εκμετάλλευση				
9004	αθουσών θεαμάτων και συναφείς δραστηριότητες				
91	ΔΡΑΣΤΗΡΙΟΤΗΤΕΣ ΒΙΒΛΙΟΦΗΚΩΝ, ΑΡΧΕΙΟΦΥΛΑΚΕΙΩΝ, ΜΟΥΣΕΙΩΝ ΚΑΙ ΛΟΙΠΕΣ ΠΟΛΙΤΙΣΤΙΚΕΣ ΔΡΑΣΤΗΡΙΟΤΗΤΕΣ	1	136	137	LIBRARIES, ARCHIVES, MUSEUMS AND OTHER CULTURAL ACTIVITIES
9101	Δραστηριότητες βιβλιοθηκών και αρχαιοφυλακείων	0	75	75	Library and archives activities
9102+	Δραστηριότητες μουσείων και λειτουργία				Museums activities and operation of historical
9103	ιστορικών χώρων και κτιρίων και παρόμοιων πόλων έλξης επισκεπτών	1	24	25	sites and buildings and similar visitor attractions and similar visitor attractions
9104	Δραστηριότητες βοτανικών και ζωολογικών κήπων και φυσικών βιοτόπων	0	37	37	Botanical and zoological gardens and nature reserves activities
92	ΤΥΧΕΡΑ ΠΑΙΧΝΙΔΙΑ ΚΑΙ ΣΤΟΙΧΗΜΑΤΑ	259	531	790	GAMBLING AND BETTING ACTIVITIES
9200	Τυχερά παιχνίδια και στοιχήματα	259	531	790	Gambling and betting activities
93	ΑΘΛΗΤΙΚΕΣ ΔΡΑΣΤΗΡΙΟΤΗΤΕΣ ΚΑΙ ΔΡΑΣΤΗΡΙΟΤΗΤΕΣ ΔΙΑΣΚΕΛΑΣΗΣ ΚΑΙ ΨΥΧΑΓΩΓΙΑΣ	98	2.400	2.498	SPORTS ACTIVITIES AND AMUSEMENT AND RECREATION ACTIVITIES
9311	Εκμετάλλευση αθλητικών εγκαταστάσεων	0	180	180	Operation of sports facilities
9312	Δραστηριότητες αθλητικών ομίλων	0	671	671	Activities of sport clubs
9313	Εγκαταστάσεις γυμναστικής	37	321	358	Fitness facilities
9319	Άλλες αθλητικές δραστηριότητες	26	525	551	Other sports activities
9321	Δραστηριότητες πάρκων αναψυχής και άλλων θεματικών πάρκων	32	565	597	Activities of amusement parks and theme parks
9329	Άλλες δραστηριότητες διασκέδασης και ψυχαγωγίας	3	138	141	Other amusement and recreation activities

¹ Περιλαμβάνονται και μέλη της οικογένειας χωρίς μισθό/ Including unpaid family members

(Συν.-Cont'd)

ΠΙΝΑΚΑΣ 15 (Συν.). ΑΠΑΣΧΟΛΗΣΗ ΚΑΤΑ ΚΑΤΗΓΟΡΙΑ ΕΡΓΑΖΟΜΕΝΩΝ, 2013
TABLE 15 (Cont'd). EMPLOYMENT BY CATEGORY, 2013

Κώδικας NACE Αναθ. 2 Code NACE Rev. 2	ΟΙΚΟΝΟΜΙΚΗ ΔΡΑΣΤΗΡΙΟΤΗΤΑ	Αριθμός απασχοληθέντων προσώπων Number of persons engaged			ECONOMIC ACTIVITY
		Εργαζόμενοι ιδιοκτήτες ¹ Working proprietors ¹	Μισθοφόροι Employees	Σύνολο Total	
S	ΑΛΛΕΣ ΔΡΑΣΤΗΡΙΟΤΗΤΕΣ ΠΑΡΟΧΗΣ ΥΠΗΡΕΣΙΩΝ	2.986	4.758	7.744	OTHER SERVICE ACTIVITIES
94	ΔΡΑΣΤΗΡΙΟΤΗΤΕΣ ΟΡΓΑΝΩΣΕΩΝ	0	2.294	2.294	ACTIVITIES OF MEMBERSHIP ORGANIZATIONS
9411	Δραστηριότητες επιχειρηματικών και εργοδοτικών οργανώσεων	0	196	196	Activities of business and employers membership organizations
9412	Δραστηριότητες επαγγελματικών οργανώσεων	0	71	71	Activities of professional membership organizations
9420	Δραστηριότητες συνδικαλιστικών οργανώσεων	0	350	350	Activities of trade unions
9491	Δραστηριότητες θρησκευτικών οργανώσεων	0	1.158	1.158	Activities of religious organizations
9492	Δραστηριότητες πολιτικών οργανώσεων	0	177	177	Activities of political organizations
9499	Δραστηριότητες άλλων οργανώσεων μ.α.τ.	0	342	342	Activities of other membership organizations n.e.c.
95	ΕΠΙΣΚΕΥΗ ΗΛΕΚΤΡΟΝΙΚΩΝ ΥΠΟΛΟΓΙΣΤΩΝ ΚΑΙ ΕΙΔΩΝ ΑΤΟΜΙΚΗΣ Η' ΟΙΚΙΑΚΗΣ ΧΡΗΣΗΣ	241	134	375	REPAIR OF COMPUTERS AND PERSONAL AND HOUSEHOLD GOODS
951	Επισκευή ηλεκτρονικών υπολογιστών και εξοπλισμού επικοινωνίας	11	82	93	Repair of computers and communication equipment
952	Επισκευή ειδών ατομικής και οικιακής χρήσης	230	52	282	Repair of personal and household goods
96	ΑΛΛΕΣ ΔΡΑΣΤΗΡΙΟΤΗΤΕΣ ΠΑΡΟΧΗΣ ΠΡΟΣΩΠΙΚΩΝ ΥΠΗΡΕΣΙΩΝ	2.745	2.330	5.075	OTHER PERSONAL SERVICE ACTIVITIES
9601	Πλύσιμο και (στεγνό) καθάρισμα κλωστού- φαντουργικών και γούνινων προϊόντων	111	509	620	Washing and (dry)-cleaning of textile and fur products
9602	Δραστηριότητες κομμωτηρίων, κουρείων και κέντρων αισθητικής	2.501	1.590	4.091	Hairdressing and other beauty treatment
9603	Δραστηριότητες γραφείων κηδεϊών και συναφείς δραστηριότητες	0	45	45	Funeral and related activities
9604	Δραστηριότητες σχετικές με τη φυσική ευεξία	64	139	203	Physical well-being activities
9609	Άλλες δραστηριότητες παροχής προσωπικών υπηρεσιών μ.α.τ.	69	47	116	Other personal service activities n.e.c.
T	ΔΡΑΣΤΗΡΙΟΤΗΤΕΣ ΝΟΙΚΟΚΥΡΙΩΝ ΩΣ ΕΡΓΟΔΟΤΩΝ	0	21.650	21.650	ACTIVITIES OF HOUSEHOLDS AS EMPLOYERS
97	ΔΡΑΣΤΗΡΙΟΤΗΤΕΣ ΝΟΙΚΟΚΥΡΙΩΝ ΩΣ ΕΡΓΟΔΟΤΩΝ ΟΙΚΙΑΚΟΥ ΠΡΟΣΩΠΙΚΟΥ	0	21.650	21.650	ACTIVITIES OF HOUSEHOLDS AS EMPLOYERS OF DOMESTIC PERSONNEL
9700	Δραστηριότητες νοικοκυριών ως εργοδοτών οικιακού προσωπικού	0	21.650	21.650	Activities of households as employers of domestic personnel
	ΟΛΙΚΟ	3.566	29.694	33.260	TOTAL

¹Περίλαμβάνονται και μέλη της οικογένειας χωρίς μισθό/Including unpaid family members

ΠΙΝΑΚΑΣ 16. ΕΡΓΑΤΙΚΟ ΚΟΣΤΟΣ ΚΑΤΑ ΚΑΤΗΓΟΡΙΑ ΕΡΓΑΖΟΜΕΝΩΝ, 2013
TABLE 16. LABOUR COSTS BY CATEGORY, 2013

Κώδικας NACE Αναθ. 2 Code NACE Rev. 2	ΟΙΚΟΝΟΜΙΚΗ ΔΡΑΣΤΗΡΙΟΤΗΤΑ	Μισθοί και ημερομίσθια Wages and salaries		Συνεισφορές εργοδότη στα διάφορα ταμεία Employer's contribution to various funds	ECONOMIC ACTIVITY
		Εργαζόμενοι ιδιοκτήτες ¹ Working proprietors ¹	Μισθοωτοί Employees Total		
R			75.834	8.701	ARTS, ENTERTAINMENT AND RECREATION CREATIVE, ARTS AND ENTERTAINMENT ACTIVITIES
90	ΤΕΧΝΕΣ, ΔΙΑΣΚΕΛΑΣΗ ΚΑΙ ΨΥΧΑΓΩΓΙΑ ΔΗΜΙΟΥΡΓΙΚΕΣ ΔΡΑΣΤΗΡΙΟΤΗΤΕΣ, ΤΕΧΝΕΣ ΚΑΙ ΔΙΑΣΚΕΛΑΣΗ	8.769	67.065	8.701	ARTS, ENTERTAINMENT AND RECREATION CREATIVE, ARTS AND ENTERTAINMENT ACTIVITIES
9001+	Τέχνες του θεάματος και υποστηρικτικές	3.001	3.640	824	Performing arts and support activities to performing arts
9002	Δραστηριότητες για τις τέχνες του θεάματος	1.234	3.528	575	
9003+	Καλλιτεχνική δημιουργία και εκμετάλλευση				
9004	αθουσών θεαμάτων και συναφείς δραστηριότητες	1.767	112	249	Artistic creation and operation of arts facilities
91	ΔΡΑΣΤΗΡΙΟΤΗΤΕΣ ΒΙΒΛΙΟΦΗΚΩΝ, ΑΡΧΕΙΟΦΥΛΑΚΕΙΩΝ, ΜΟΥΣΕΙΩΝ ΚΑΙ ΛΟΙΠΕΣ ΠΟΛΙΤΙΣΤΙΚΕΣ ΔΡΑΣΤΗΡΙΟΤΗΤΕΣ	7	3.012	447	LIBRARIES, ARCHIVES, MUSEUMS AND OTHER CULTURAL ACTIVITIES
9101	Δραστηριότητες βιβλιοθηκών και αρχαιοφυλακείων	0	2.022	333	Library and archives activities
9102+	Δραστηριότητες μουσείων και λειτουργία				
9103	ιστορικών χώρων και κτιρίων και παρόμοιων	7	556	66	Museums activities and operation of historical sites and buildings and similar visitor attractions and similar visitor attractions
9104	πόλων έλξης επισκεπτών	0	434	48	Botanical and zoological gardens and nature reserves activities
92	ΤΥΧΕΡΑ ΠΑΙΧΝΙΔΙΑ ΚΑΙ ΣΤΟΙΧΗΜΑΤΑ	4.186	7.921	1.607	GAMBLING AND BETTING ACTIVITIES
9200	Τυχρά παιχνίδια και στοιχήματα	4.186	7.921	1.607	Gambling and betting activities
93	ΑΘΛΗΤΙΚΕΣ ΔΡΑΣΤΗΡΙΟΤΗΤΕΣ ΚΑΙ ΔΡΑΣΤΗΡΙΟΤΗΤΕΣ ΔΙΑΣΚΕΛΑΣΗΣ ΚΑΙ ΨΥΧΑΓΩΓΙΑΣ	1.575	52.492	5.823	SPORTS ACTIVITIES AND AMUSEMENT AND RECREATION ACTIVITIES
9311	Εκμετάλλευση αθλητικών εγκαταστάσεων	0	2.690	334	Operation of sports facilities
9312	Δραστηριότητες αθλητικών ομίλων	0	29.173	2.241	Activities of sport clubs
9313	Εγκαταστάσεις γυμναστικής	522	3.046	552	Fitness facilities
9319	Άλλες αθλητικές δραστηριότητες	752	8.675	1.458	Other sports activities
9321	Δραστηριότητες πάρκων αναψυχής και άλλων θεματικών πάρκων	264	6.745	965	Activities of amusement parks and theme parks
9329	Άλλες δραστηριότητες διασκέδασης και ψυχαγωγίας	37	2.163	273	Other amusement and recreation activities

¹ Περιλαμβάνονται και μέλη της οικογένειας χωρίς μισθό./Including unpaid family members.

(Συν.-Cont'd)

ΠΙΝΑΚΑΣ 16 (Συν.): ΕΡΓΑΤΙΚΟ ΚΟΣΤΟΣ ΚΑΤΑ ΚΑΤΗΓΟΡΙΑ ΕΡΓΑΖΟΜΕΝΩΝ, 2013
TABLE 16 (Cont'd). LABOUR COSTS BY CATEGORY, 2013

Κώδικας NACE Αναθ. 2 Code NACE Rev. 2	ΟΙΚΟΝΟΜΙΚΗ ΔΡΑΣΤΗΡΙΟΤΗΤΑ	Μισθοί και ημερομίσθια Wages and salaries		Συνεισφορές εργοδότη στα διάφορα ταμεία Employer's contribution to various funds	ECONOMIC ACTIVITY
		Εργαζόμενοι ιδιοκτήτες ¹ Working proprietors ¹	Μισθοδοτού Employees Total		
S	ΑΛΛΕΣ ΔΡΑΣΤΗΡΙΟΤΗΤΕΣ ΠΑΡΟΧΗΣ ΥΠΗΡΕΣΙΩΝ				
94	9411 Δραστηριότητες επιχειρηματικών και εργοδοτικών οργανώσεων	31.859	77.577	14.624	OTHER SERVICE ACTIVITIES
9412	9420 Δραστηριότητες επαγγελματικών οργανώσεων	0	49.100	6.598	ACTIVITIES OF MEMBERSHIP ORGANIZATIONS
9491	9492 Δραστηριότητες συνδικαλιστικών οργανώσεων	0	6.190	1.225	Activities of business and employers membership organizations
9492	9499 Δραστηριότητες θρησκευτικών οργανώσεων	0	1.429	249	Activities of professional membership organizations
95	951 Δραστηριότητες πολιτικών οργανώσεων	0	10.876	2.075	Activities of trade unions
95	952 Δραστηριότητες άλλων οργανώσεων μ.α.τ.	0	19.440	1.640	Activities of religious organizations
951	ΕΠΙΣΚΕΥΗ ΗΛΕΚΤΡΟΝΙΚΩΝ ΥΠΟΛΟΓΙΣΤΩΝ ΚΑΙ ΕΙΔΩΝ ΑΤΟΜΙΚΗΣ Η' ΟΙΚΙΑΚΗΣ ΧΡΗΣΗΣ	2.406	3.833	518	REPAIR OF COMPUTERS AND PERSONAL AND HOUSEHOLD GOODS
952	951 Επισκευή ηλεκτρονικών υπολογιστών	87	7.332	891	Repair of computers and communication equipment
952	952 Επισκευή ειδών ατομικής και οικιακής χρήσης	2.319	1.228	162	Repair of personal and household goods
96	ΑΛΛΕΣ ΔΡΑΣΤΗΡΙΟΤΗΤΕΣ ΠΑΡΟΧΗΣ ΠΡΟΣΩΠΙΚΩΝ ΥΠΗΡΕΣΙΩΝ	29.453	26.662	7.416	OTHER PERSONAL SERVICE ACTIVITIES
9601	9601 Πλύσιμο και (στεγνό) καθαρισμό κλωστού- φαντουργικών και γούνινων προϊόντων	1.153	6.048	1.160	Washing and (dry)-cleaning of textile and fur products
9602	9602 Δραστηριότητες κομμωτηρίων, κουρέων και κέντρων αισθητικής	27.042	18.020	5.757	Hairdressing and other beauty treatment
9603	9603 Δραστηριότητες γραφείων κηδετών και συναφείς δραστηριότητες	0	623	58	Funeral and related activities
9604	9609 Δραστηριότητες σχετικές με τη φυσική ευεξία	773	1.425	285	Physical well-being activities
9609	9609 Άλλες δραστηριότητες παροχής προσωπικών υπηρεσιών μ.α.τ.	485	546	156	Other personal service activities n.e.c.
T	ΔΡΑΣΤΗΡΙΟΤΗΤΕΣ ΝΟΙΚΟΚΥΡΙΩΝ ΩΣ ΕΡΓΟΔΟΤΩΝ	0	138.733	24.984	ACTIVITIES OF HOUSEHOLDS AS EMPLOYERS
97	9700 Δραστηριότητες νοικοκυριών ΩΣ ΕΡΓΟΔΟΤΩΝ ΟΙΚΙΑΚΟΥ ΠΡΟΣΩΠΙΚΟΥ	0	138.733	24.984	ACTIVITIES OF HOUSEHOLDS AS EMPLOYERS OF DOMESTIC PERSONNEL
9700	9700 Δραστηριότητες νοικοκυριών ως εργοδοτών οικιακού προσωπικού	0	138.733	24.984	Activities of households as employers of domestic personnel
	ΟΛΙΚΟ	40.628	283.375	48.309	TOTAL

¹ Περιλαμβάνονται και μέλη της οικογένειας χωρίς μισθό./Including unpaid family members.

ΠΙΝΑΚΑΣ 17. ΛΕΙΑ ΠΩΛΗΣΕΩΝ ΚΑΙ ΑΚΑΘΑΡΙΣΤΗ ΛΕΙΑ ΠΑΡΑΓΩΓΗΣ ΚΑΤΑ ΟΙΚΟΝΟΜΙΚΗ ΔΡΑΣΤΗΡΙΟΤΗΤΑ, 2013
TABLE 17. TURNOVER AND GROSS OUTPUT BY ECONOMIC ACTIVITY, 2013

Κώδικας NACE Αναθ. 2 Code NACE Rev. 2	ΟΙΚΟΝΟΜΙΚΗ ΔΡΑΣΤΗΡΙΟΤΗΤΑ	Έσοδα από παροχή υπηρεσιών	Πωλήσεις προϊόντων	Ολική αξία πωλήσεων	Αξία προϊόντων που αγοράστηκαν για μεταπώληση	Εξοπλισμός που κατασκευά- στηκε για ίδια χρήση	Αλλαγή αποθεμάτων	Άλλα έσοδα	Ακαθάριστη αξία παραγωγής
		Income from services	Sales of goods	Total turnover	Value of goods purchased for resale	Assets produced for own use	Change in stocks	Other operating income	Gross output
R		253.374	2.377	255.751	1.718	0	-1	12.070	266.102
90	ΤΕΧΝΕΣ, ΔΙΑΣΚΕΛΑΣΗ ΚΑΙ ΨΥΧΑΓΩΓΙΑ ΔΗΜΙΟΥΡΓΙΚΕΣ ΔΡΑΣΤΗΡΙΟΤΗΤΕΣ, ΤΕΧΝΕΣ ΚΑΙ ΔΙΑΣΚΕΛΑΣΗ	12.218	0	12.218	0	0	0	1.188	13.406
9001+	Τέχνες του θεάματος και υποστηρικτικές	8.914	0	8.914	0	0	0	1.156	10.070
9002	δραστηριότητες για τις τέχνες του θεάματος								
9003+	Κολλιτεχνική δημιουργία και εκμετάλλευση	3.304	0	3.304	0	0	0	32	3.336
9004	αίθουσών θεαμάτων και συναφείς δραστηριότητες								
91	ΔΡΑΣΤΗΡΙΟΤΗΤΕΣ ΒΙΒΛΙΟΦΗΚΩΝ, ΑΡΧΕΙΟΦΥΛΑΚΕΙΩΝ, ΜΟΥΣΕΙΩΝ ΚΑΙ ΛΟΙΠΕΣ ΠΟΛΙΤΙΣΤΙΚΕΣ ΔΡΑΣΤΗΡΙΟΤΗΤΕΣ	7.417	124	7.541	73	0	-3	22	7.487
9101	Δραστηριότητες βιβλιοθηκών και αρχαιοφυλακείων	4.316	0	4.316	0	0	0	12	4.328
9102+	Δραστηριότητες μουσείων και λειτουργία	909	0	909	0	0	0	0	909
9103	ιστορικών χώρων και κτηρίων και παρόμοιων πόλων έλξης επισκεπτών								
9104	Δραστηριότητες βοτανικών και ζωολογικών κήπων και φυσικών βιοτόπων	2.192	124	2.316	73	0	-3	10	2.250
92	ΤΥΧΕΡΑ ΠΑΙΧΝΙΔΙΑ ΚΑΙ ΣΤΟΙΧΗΜΑΤΑ	87.671	0	87.671	0	0	0	466	88.137
9200	Τυχερά παιχνίδια και στοιχήματα	87.671	0	87.671	0	0	0	466	88.137
93	ΑΘΛΗΤΙΚΕΣ ΔΡΑΣΤΗΡΙΟΤΗΤΕΣ ΚΑΙ ΔΡΑΣΤΗΡΙΟΤΗΤΕΣ ΔΙΑΣΚΕΛΑΣΗΣ ΚΑΙ ΨΥΧΑΓΩΓΙΑΣ	146.068	2.253	148.321	1.645	0	2	10.394	157.072
9311	Εκμετάλλευση αθλητικών εγκαταστάσεων	8.527	150	8.677	116	0	0	4	8.565
9312	Δραστηριότητες αθλητικών ομίλων	48.181	990	49.171	657	0	4	260	48.778
9313	Εγκαταστάσεις γυμναστικής	11.512	727	12.239	602	0	-2	110	11.745
9319	Άλλες αθλητικές δραστηριότητες	39.821	99	39.920	77	0	0	8.828	48.671
9321	Δραστηριότητες πάρκων αναψυχής και άλλων θεματικών πάρκων	28.796	272	29.068	181	0	1	1.187	30.075
9329	Άλλες δραστηριότητες διασκέδασης και ψυχαγωγίας	9.231	15	9.246	12	0	-1	5	9.238

(Συν. - Cont'd)

ΠΙΝΑΚΑΣ 17 (Συν.). ΛΕΙΑ ΠΩΛΗΣΕΩΝ ΚΑΙ ΑΚΑΘΑΡΙΣΤΗ ΛΕΙΑ ΠΑΡΑΓΩΓΗΣ ΚΑΤΑ ΟΙΚΟΝΟΜΙΚΗ ΔΡΑΣΤΗΡΙΟΤΗΤΑ, 2013
TABLE 17 (Cont'd). TURNOVER AND GROSS OUTPUT BY ECONOMIC ACTIVITY, 2013

Κώδικας NACE Αναθ. 2 Code NACE Rev. 2	ΟΙΚΟΝΟΜΙΚΗ ΔΡΑΣΤΗΡΙΟΤΗΤΑ	(€000's)									
		Έσοδα από παροχή υπηρεσιών	Πωλήσεις προϊόντων	Ολική αξία πωλήσεων	Αξία προϊόντων που αγοράστηκαν για μεταπώληση	Εξοπλισμός που κατασκευά- στηκε για ίδια χρήση	Αλλαγή αποθεμάτων	Άλλα έσοδα	Ακαθάριστη αξία παροχής		
		Income from services	Sales of goods	Total turnover	Value of goods purchased for resale	Assets produced for own use	Change in stocks	Other operating income	Gross output		
S	ΑΛΛΕΣ ΔΡΑΣΤΗΡΙΟΤΗΤΕΣ ΠΑΡΟΧΗΣ ΥΠΗΡΕΣΙΩΝ	251.437	8.281	259.718	6.662	0	1.321	2.630	257.007		
94	ΔΡΑΣΤΗΡΙΟΤΗΤΕΣ ΟΡΓΑΝΩΣΕΩΝ	106.781	797	107.578	674	0	26	2.300	109.230		
9411	Δραστηριότητες επιχειρηματικών και εργοδοτικών οργανώσεων	11.589	0	11.589	0	0	0	165	11.754		
9412	Δραστηριότητες επαγγελματικών οργανώσεων	3.674	28	3.702	22	0	0	193	3.873		
9420	Δραστηριότητες συνδικαλιστικών οργανώσεων	23.893	0	23.893	0	0	0	422	24.315		
9491	Δραστηριότητες θρησκευτικών οργανώσεων	42.851	409	43.260	353	0	23	1.430	44.360		
9492	Δραστηριότητες πολιτικών οργανώσεων	9.405	0	9.405	0	0	0	0	9.405		
9499	Δραστηριότητες άλλων οργανώσεων μ.α.τ.	15.369	360	15.729	299	0	3	90	15.523		
95	ΕΠΣΚΕΥΗ ΗΛΕΚΤΡΟΝΙΚΩΝ ΥΠΟΛΟΓΙΣΤΩΝ ΚΑΙ ΕΓΓΩΝ ΑΤΟΜΙΚΗΣ Η' ΟΙΚΙΑΚΗΣ ΧΡΗΣΗΣ	11.305	1.305	12.610	939	0	80	0	11.751		
951	Επισκευή ηλεκτρονικών υπολογιστών και εξοπλισμού επικοινωνίας	4.525	1.258	5.783	860	0	-2	0	4.921		
952	Επισκευή ειδών ατομικής και οικιακής χρήσης	6.780	47	6.827	79	0	82	0	6.830		
96	ΑΛΛΕΣ ΔΡΑΣΤΗΡΙΟΤΗΤΕΣ ΠΑΡΟΧΗΣ ΠΡΟΣΩΠΙΚΩΝ ΥΠΗΡΕΣΙΩΝ	133.351	6.179	139.530	5.049	0	1.215	330	136.026		
9601	Πλύσιμο και (στεγνό) καθαρισμό κλωστού- φαντουργικών και γούνινων προϊόντων	21.059	0	21.059	0	0	0	92	21.151		
9602	Δραστηριότητες κομμωτηρίων, κουρείων και κέντρων αισθητικής	99.755	3.331	103.086	2.543	0	1	225	100.769		
9603	Δραστηριότητες γραφείων κηδεύων και συναφείς δραστηριότητες	2.966	75	3.041	31	0	-4	13	3.019		
9604	Δραστηριότητες σχετικές με τη φυσική ευεξία	4.627	2.773	7.400	2.475	0	1.218	0	6.143		
9609	Άλλες δραστηριότητες πάροχης προσωπικών υπηρεσιών μ.α.τ.	4.944	0	4.944	0	0	0	0	4.944		
T	ΔΡΑΣΤΗΡΙΟΤΗΤΕΣ ΝΟΙΚΟΚΥΡΙΩΝ ΩΣ ΕΡΓΟΔΟΤΩΝ	163.717	0	163.717	0	0	0	0	163.717		
97	ΔΡΑΣΤΗΡΙΟΤΗΤΕΣ ΝΟΙΚΟΚΥΡΙΩΝ ΩΣ ΕΡΓΟΔΟΤΩΝ ΟΙΚΙΑΚΟΥ ΠΡΟΣΩΠΙΚΟΥ	163.717	0	163.717	0	0	0	0	163.717		
9700	Δραστηριότητες νοικοκυριών ως εργοδοτών οικιακού προσωπικού	163.717	0	163.717	0	0	0	0	163.717		
	ΟΛΙΚΟ	668.528	10.658	679.186	8.380	0	1.320	14.700	686.826		

ΠΙΝΑΚΑΣ 18. ΑΚΑΘΑΡΙΣΤΗ ΑΞΙΑ ΠΑΡΑΓΩΓΗΣ, ΕΝΔΙΑΜΕΣΗ ΑΝΑΛΩΣΗ ΚΑΙ ΠΡΟΣΤΙΘΕΜΕΝΗ ΑΞΙΑ ΚΑΤΑ ΟΙΚΟΝΟΜΙΚΗ ΔΡΑΣΤΗΡΙΟΤΗΤΑ, 2013
TABLE 18. GROSS OUTPUT, INTERMEDIATE INPUTS AND VALUE ADDED BY ECONOMIC ACTIVITY, 2013

Κώδικας NACE Αναθ. 2 Code NACE Rev. 2	ΟΙΚΟΝΟΜΙΚΗ ΔΡΑΣΤΗΡΙΟΤΗΤΑ	(€000's)						
		Ακαθάριστη αξία παραγωγής Gross output	Έξοδα παραγωγής Production expenses	Διοικητικά έξοδα Administrative expenses	Ενοίκια που πληρώθηκαν Rents paid	Προστιθέμενη αξία σε τιμές αγοράς Value added at market prices	Έμμεσοι φόροι Indirect taxes	Προστιθέμενη αξία σε τιμές συντελεστών Value added at factor cost
R		266.102	96.242	24.120	12.251	133.489	7.144	126.345
90	ΤΕΧΝΕΣ, ΔΙΑΣΚΕΛΑΣΗ ΚΑΙ ΨΥΧΑΓΩΓΙΑ ΔΗΜΙΟΥΡΓΙΚΕΣ ΔΡΑΣΤΗΡΙΟΤΗΤΕΣ, ΤΕΧΝΕΣ ΚΑΙ ΔΙΑΣΚΕΛΑΣΗ	13.406	3.822	1.002	389	8.193	91	8.102
9001+	Τέχνες του θεάματος και υποστηρικτικές	10.070	3.083	798	255	5.934	75	5.859
9002	Δραστηριότητες για τις τέχνες του θεάματος							
9003+	Καλλιτεχνική δημιουργία και εκμετάλλευση							
9004	αθουσών θεαμάτων και συναφείς δραστηριότητες	3.336	739	204	134	2.259	16	2.243
91	ΔΡΑΣΤΗΡΙΟΤΗΤΕΣ ΒΙΒΛΙΟΦΗΚΩΝ, ΑΡΧΕΙΟΦΥΛΑΚΕΙΩΝ, ΜΟΥΣΕΙΩΝ ΚΑΙ ΛΟΙΠΕΣ ΠΟΛΙΤΙΣΤΙΚΕΣ ΔΡΑΣΤΗΡΙΟΤΗΤΕΣ	7.487	1.622	789	131	4.945	26	4.919
9101	Δραστηριότητες βιβλιοθηκών και αρχαιοφυλακείων	4.328	1.025	449	123	2.731	17	2.714
9102+	Δραστηριότητες μουσείων και λειτουργία ιστορικών χώρων και κτηρίων και παρόμοιων	909	98	169	4	638	0	638
9103	πόλων έλξης επισκεπτών							
9104	Δραστηριότητες βοτανικών και ζωολογικών κήπων και φυσικών βιοτόπων	2.250	499	171	4	1.576	9	1.567
92	ΤΥΧΕΡΑ ΠΑΙΧΝΙΔΙΑ ΚΑΙ ΣΤΟΙΧΗΜΑΤΑ	88.137	31.553	10.049	4.015	42.520	2.621	39.899
9200	Τυχερά παιχνίδια και στοιχήματα	88.137	31.553	10.049	4.015	42.520	2.621	39.899
93	ΑΘΛΗΤΙΚΕΣ ΔΡΑΣΤΗΡΙΟΤΗΤΕΣ ΚΑΙ ΔΡΑΣΤΗΡΙΟΤΗΤΕΣ ΔΙΑΣΚΕΛΑΣΗΣ ΚΑΙ ΨΥΧΑΓΩΓΙΑΣ	157.072	59.245	12.280	7.716	77.831	4.406	73.425
9311	Εκμετάλλευση αθλητικών εγκαταστάσεων	8.565	3.583	685	461	3.836	68	3.768
9312	Δραστηριότητες αθλητικών ομίλων	48.778	13.643	4.192	596	30.347	763	29.584
9313	Εγκαταστάσεις γυμναστικής	11.745	2.595	840	2.914	5.396	146	5.250
9319	Άλλες αθλητικές δραστηριότητες	48.671	27.349	4.216	649	16.457	3.027	13.430
9321	Δραστηριότητες πάρκων αναψυχής και άλλων θεματικών πάρκων	30.075	9.208	1.777	1.875	17.215	153	17.062
9329	Άλλες δραστηριότητες διασκέδασης και ψυχαγωγίας	9.238	2.867	570	1.221	4.580	249	4.331

(Συν. - Cont'd)

ΠΙΝΑΚΑΣ 18 (Συν.) ΑΚΑΘΑΡΙΣΤΗ ΛΕΙΑ ΠΑΡΑΓΩΓΗΣ, ΕΝΔΙΑΜΕΣΗ ΑΝΑΛΩΣΗ ΚΑΙ ΠΡΟΣΤΙΘΕΜΕΝΗ ΛΕΙΑ ΚΑΤΑ ΟΙΚΟΝΟΜΙΚΗ ΔΡΑΣΤΗΡΙΟΤΗΤΑ, 2013
TABLE 18 (Cont'd). GROSS OUTPUT, INTERMEDIATE INPUTS AND VALUE ADDED BY ECONOMIC ACTIVITY, 2013

Κώδικας NACE Αναθ. 2 Code NACE Rev. 2	ΟΙΚΟΝΟΜΙΚΗ ΔΡΑΣΤΗΡΙΟΤΗΤΑ	(€000's)						
		Ακαθάριστη αξία παραγωγής	Έξοδα παραγωγής	Διοικητικά έξοδα	Ενοίκια που πληρώθηκαν	Προστιθέμενη αξία σε τιμές αγοράς	Έμμεσοι φόροι	Προστιθέμενη αξία σε τιμές συντελεστών
		Gross output	Production expenses	Administrative expenses	Rents paid	Value added at market prices	Indirect taxes	Value added at factor cost
S	ΑΛΛΕΣ ΔΡΑΣΤΗΡΙΟΤΗΤΕΣ ΠΑΡΟΧΗΣ ΥΠΗΡΕΣΙΩΝ	257.007	62.628	21.621	11.557	161.201	1.745	159.456
94	ΔΡΑΣΤΗΡΙΟΤΗΤΕΣ ΟΡΓΑΝΩΣΕΩΝ	109.230	24.637	14.506	2.046	68.041	910	67.131
9411	Δραστηριότητες επιχειρηματικών και εργοδοτικών οργανώσεων	11.754	1.634	1.481	114	8.525	40	8.485
9412	Δραστηριότητες επαγγελματικών οργανώσεων	3.873	985	542	92	2.254	10	2.244
9420	Δραστηριότητες συνδικαλιστικών οργανώσεων	24.315	5.866	2.404	680	15.365	158	15.207
9491	Δραστηριότητες θρησκευτικών οργανώσεων	44.360	9.403	6.108	117	28.732	662	28.070
9492	Δραστηριότητες πολιτικών οργανώσεων	9.405	3.762	979	192	4.472	19	4.453
9499	Δραστηριότητες άλλων οργανώσεων μ.α.τ.	15.523	2.987	2.992	851	8.693	21	8.672
95	ΕΠΙΣΚΕΥΗ ΗΛΕΚΤΡΟΝΙΚΩΝ ΥΠΟΛΟΓΙΣΤΩΝ ΚΑΙ ΕΓΓΩΝ ΑΤΟΜΙΚΗΣ Η' ΟΙΚΙΑΚΗΣ ΧΡΗΣΗΣ	11.751	4.700	666	725	5.660	101	5.559
951	Επισκευή ηλεκτρονικών υπολογιστών και εξοπλισμού επικοινωνίας	4.921	2.277	360	233	2.051	41	2.010
952	Επισκευή ειδών ατομικής και οικιακής χρήσης	6.830	2.423	306	492	3.609	60	3.549
96	ΑΛΛΕΣ ΔΡΑΣΤΗΡΙΟΤΗΤΕΣ ΠΑΡΟΧΗΣ ΠΡΟΣΩΠΙΚΩΝ ΥΠΗΡΕΣΙΩΝ	136.026	33.291	6.449	8.786	87.500	734	86.766
9601	Πλύσιμο και (στεγνό) καθάρισμα κλωστού- φαντουργικών και γούνινων προϊόντων	21.151	8.461	678	728	11.284	144	11.140
9602	Δραστηριότητες κομμωτηρίων, κουρέων και κέντρων αισθητικής	100.769	21.387	4.743	7.000	67.639	477	67.162
9603	Δραστηριότητες γραφείων κηδεών και συναφείς δραστηριότητες	3.019	1.283	171	38	1.527	20	1.507
9604	Δραστηριότητες σχετικές με τη φυσική ευεξία	6.143	939	558	228	4.418	55	4.363
9609	Άλλες δραστηριότητες παροχής προσωπικών υπηρεσιών μ.α.τ.	4.944	1.221	299	792	2.632	38	2.594
T	ΔΡΑΣΤΗΡΙΟΤΗΤΕΣ ΝΟΙΚΟΚΥΡΙΩΝ ΩΣ ΕΡΓΟΔΟΤΩΝ	163.717	0	0	0	163.717	0	163.717
97	ΔΡΑΣΤΗΡΙΟΤΗΤΕΣ ΝΟΙΚΟΚΥΡΙΩΝ ΩΣ ΕΡΓΟΔΟΤΩΝ ΟΙΚΙΑΚΟΥ ΠΡΟΣΩΠΙΚΟΥ	163.717	0	0	0	163.717	0	163.717
9700	Δραστηριότητες νοικοκυριών ως εργοδοτών οικιακού προσωπικού	163.717	0	0	0	163.717	0	163.717
	ΟΛΙΚΟ	686.826	158.870	45.741	23.808	458.407	8.889	449.518

ΠΙΝΑΚΑΣ 19. ΠΡΟΣΤΙΘΕΜΕΝΗ ΑΞΙΑ ΚΑΤΑ ΚΑΤΗΓΟΡΙΑ ΣΥΝΤΕΛΕΣΤΗ ΕΙΣΟΔΗΜΑΤΟΣ ΚΑΙ ΤΟΚΟΙ ΠΟΥ ΠΛΗΡΩΦΗΚΑΝ ΓΙΑ ΔΑΝΕΙΑ
ΚΑΤΑ ΟΙΚΟΝΟΜΙΚΗ ΔΡΑΣΤΗΡΙΟΤΗΤΑ, 2013

TABLE 19. VALUE ADDED BY FACTOR INCOME AND INTEREST PAID ON LOANS BY ECONOMIC ACTIVITY, 2013

Κώδικας NACE Αναθ. 2 Code NACE Rev. 2	ΟΙΚΟΝΟΜΙΚΗ ΔΡΑΣΤΗΡΙΟΤΗΤΑ	Προστιθέμενη αξία σε τιμές αγοράς Value added at market prices	Εργατικό κόστος Labour costs		Αποσβέσεις Depreciation	Έμμεσοι φόροι Indirect taxes	Λειτουργικό Πλεόνασμα Operating Surplus	Τόκοι Interest paid
			Εργαζόμενοι ιδιοκτήτες ¹ Working proprietors ¹	Μισθωτοί Employees				
R		133.489	9.782	74.753	15.685	7.144	26.125	6.963
90	ΤΕΧΝΕΣ, ΔΙΑΣΚΕΛΑΣΗ ΚΑΙ ΨΥΧΑΓΩΓΙΑ ΔΗΜΙΟΥΡΓΙΚΕΣ ΔΡΑΣΤΗΡΙΟΤΗΤΕΣ, ΤΕΧΝΕΣ ΚΑΙ ΔΙΑΣΚΕΛΑΣΗ	8.193	3.363	4.102	345	91	292	179
9001+	Τέχνες του θεάματος και υποστηρικτικές	5.934	1.364	3.973	288	75	234	140
9002	δραστηριότητες για τις τέχνες του θεάματος							
9003+	Καλλιτεχνική δημιουργία και εκμετάλλευση	2.259	1.999	129	57	16	58	39
9004	αθουσών θεαμάτων και συναφείς δραστηριότητες							
91	ΔΡΑΣΤΗΡΙΟΤΗΤΕΣ ΒΙΒΛΙΟΦΗΚΩΝ, ΑΡΧΕΙΟΦΥΛΑΚΕΙΩΝ, ΜΟΥΣΕΙΩΝ ΚΑΙ ΛΟΠΕΣ ΠΟΛΙΤΙΣΤΙΚΕΣ ΔΡΑΣΤΗΡΙΟΤΗΤΕΣ	4.945	8	3.458	660	26	793	330
9101	Δραστηριότητες βιβλιοθηκών και αρχαιοφυλακείων	2.731	0	2.355	363	17	-4	0
9102+	Δραστηριότητες μουσείων και λειτουργία	638	8	621	49	0	-40	17
9103	ιστορικών χώρων και κτιρίων και παρόμοιων							
	πόλων έλξης επισκεπτών	1.576	0	482	248	9	837	313
9104	Δραστηριότητες βοτανικών και ζωολογικών κήπων και φυσικών βιοτόπων	42.520	4.648	9.066	771	2.621	25.414	189
92	ΤΥΧΕΡΑ ΠΑΙΧΝΙΔΙΑ ΚΑΙ ΣΤΟΙΧΗΜΑΤΑ	42.520	4.648	9.066	771	2.621	25.414	189
9200	Τυχερά παιχνίδια και στοιχήματα							
93	ΑΘΛΗΤΙΚΕΣ ΔΡΑΣΤΗΡΙΟΤΗΤΕΣ ΚΑΙ ΔΡΑΣΤΗΡΙΟΤΗΤΕΣ ΔΙΑΣΚΕΛΑΣΗΣ ΚΑΙ ΨΥΧΑΓΩΓΙΑΣ	77.831	1.763	58.127	13.909	4.406	-374	6.265
9311	Εκμετάλλευση αθλητικών εγκαταστάσεων	3.836	0	3.024	1.311	68	-567	445
9312	Δραστηριότητες αθλητικών ομίλων	30.347	0	31.414	3.361	763	-5.191	2.019
9313	Εγκαταστάσεις γυμναστικής	5.396	603	3.517	1.650	146	-520	901
9319	Άλλες αθλητικές δραστηριότητες	16.457	813	10.072	1.674	3.027	871	565
9321	Δραστηριότητες πάρκων αναψυχής και άλλων θεματικών πάρκων	17.215	306	7.668	4.821	153	4.267	2.148
9329	Άλλες δραστηριότητες διασκέδασης και ψυχαγωγίας	4.580	41	2.432	1.092	249	766	187

¹ Περιλαμβάνονται και υποτιθέμενοι μισθοί για μέλη της οικογένειας χωρίς μισθό./Including imputed wages for unpaid family members.

ΠΙΝΑΚΑΣ 19 (Συν.) ΠΡΟΣΤΙΘΕΜΕΝΗ ΑΞΙΑ ΚΑΤΑ ΚΑΤΗΓΟΡΙΑ ΣΥΝΤΕΛΕΣΤΗ ΕΙΣΟΔΗΜΑΤΟΣ ΚΑΙ ΤΟΚΟΙ ΠΟΥ ΠΛΗΡΩΦΗΚΑΝ ΓΙΑ ΔΑΝΕΙΑ
ΚΑΤΑ ΟΙΚΟΝΟΜΙΚΗ ΔΡΑΣΤΗΡΙΟΤΗΤΑ, 2013

TABLE 19 (Cont'd). VALUE ADDED BY FACTOR INCOME AND INTEREST PAID ON LOANS BY ECONOMIC ACTIVITY, 2013

Κώδικας NACE Αναθ. 2 Code NACE Rev. 2	Προστιθέμενη αξία σε τιμές εργασίας Value added at market prices	Εργασιακό κόστος Labour costs		Αποσβέσεις Depreciation	Έμμεσοι φόροι Indirect taxes	Λειτουργικό Πλεόνασμα Operating Surplus	Τόκοι Interest paid
		Εργαζόμενοι ιδιοκτήτες ¹ Working proprietors ¹	Μισθωτοί Employees				
S	161.201	35.916	88.144	15.515	1.745	19.881	16.981
94	68.041	0	55.698	10.644	910	789	14.967
9411	8.525	0	7.415	620	40	450	140
9412	2.254	0	1.678	155	10	411	4
9420	15.365	0	12.951	2.254	158	2	544
9491	28.732	0	21.080	7.062	662	-72	14.042
9492	4.472	0	4.351	99	19	3	232
9499	8.693	0	8.223	454	21	-5	5
95	5.660	2.774	2.057	257	101	471	299
951	2.051	101	1.376	137	41	396	250
952	3.609	2.673	681	120	60	75	49
96	87.500	33.142	30.389	4.614	734	18.621	1.715
9601	11.284	1.326	7.035	1.350	144	1.429	446
9602	67.639	30.330	20.489	2.771	477	13.572	1.094
9603	1.527	0	681	192	20	634	56
9604	4.418	890	1.593	191	55	1.689	111
9609	2.632	596	591	110	38	1.297	8
T	163.717	0	163.717	0	0	0	0
97	163.717	0	163.717	0	0	0	0
9700	163.717	0	163.717	0	0	0	0
	458.407	45.698	326.614	31.200	8.889	46.006	23.944

¹ Περιλαμβάνονται και υποτιθέμενοι μισθοί για μέλη της οικογένειας χωρίς μισθό./Including imputed wages for unpaid family members.

ΠΙΝΑΚΑΣ 20. ΑΚΑΘΑΡΙΣΤΕΣ ΠΑΓΙΕΣ ΚΕΦΑΛΑΙΟΥΧΙΚΕΣ ΕΠΕΝΔΥΣΕΙΣ ΚΑΤΑ ΚΑΤΗΓΟΡΙΑ ΚΑΙ ΟΙΚΟΝΟΜΙΚΗ ΔΡΑΣΤΗΡΙΟΤΗΤΑ, 2013
TABLE 20. GROSS FIXED CAPITAL FORMATION BY TYPE AND ECONOMIC ACTIVITY, 2013

		(€000's)					ECONOMIC ACTIVITY
Κώδικας NACE Αναθ. 2 Code NACE Rev. 2	ΟΙΚΟΝΟΜΙΚΗ ΔΡΑΣΤΗΡΙΟΤΗΤΑ	Σύνολο	Κτίρια	Μεταφορικά μέσα	Έπιπλα λογισμικά & άλλα προγράμματα	H.Y & Μηχανικός εξοπλισμός	
		Total	Buildings	Transport equipment	Furniture & software	Computers & other equipment	
R	ΤΕΧΝΕΣ, ΔΙΑΣΚΕΔΑΣΗ ΚΑΙ ΨΥΧΑΓΩΓΙΑ	14.014	10.634	-71	499	450	2.502
90	ΔΗΜΙΟΥΡΓΙΚΕΣ ΔΡΑΣΤΗΡΙΟΤΗΤΕΣ, ΤΕΧΝΕΣ ΚΑΙ ΔΙΑΣΚΕΔΑΣΗ	155	0	0	30	4	121
9001+	Τέχνες του θεάματος και υποστηρικτικές δραστηριότητες για τις τέχνες του θεάματος	150	0	0	30	4	116
9003+	Καλλιτεχνική δημιουργία και εκμετάλλευση αθουσών θεαμάτων και συναφείς δραστηριότητες	5	0	0	0	0	5
91	ΔΡΑΣΤΗΡΙΟΤΗΤΕΣ ΒΙΒΛΙΟΦΗΚΩΝ, ΑΡΧΕΙΟΦΥΛΑΚΕΙΩΝ, ΜΟΥΣΕΙΩΝ ΚΑΙ ΛΟΙΠΕΣ ΠΟΛΙΤΙΣΤΙΚΕΣ ΔΡΑΣΤΗΡΙΟΤΗΤΕΣ	10.754	9.414	-122	34	162	1.266
9101	Δραστηριότητες βιβλιοθηκών και αρχαιοφυλακείων	10.798	9.414	0	31	159	1.194
9102+	Δραστηριότητες μουσείων και λειτουργία ιστορικών χώρων και κτιρίων και παρόμοιων πόλων έλεξης επισκεπτών	75	0	0	1	3	71
9103	Δραστηριότητες βοτανικών και ζωολογικών κήπων και φυσικών βιοτόπων	-119	0	-122	2	0	1
9104	Δραστηριότητες βοτανικών και ζωολογικών κήπων και φυσικών βιοτόπων	1.155	472	-2	123	143	419
92	ΤΥΧΕΡΑ ΠΑΙΧΝΙΔΙΑ ΚΑΙ ΣΤΟΙΧΗΜΑΤΑ	1.155	472	-2	123	143	419
9200	Τυχέρα παιχνίδια και στοιχήματα	1.950	748	53	312	141	696
93	ΑΘΛΗΤΙΚΕΣ ΔΡΑΣΤΗΡΙΟΤΗΤΕΣ ΚΑΙ ΔΡΑΣΤΗΡΙΟΤΗΤΕΣ ΔΙΑΣΚΕΔΑΣΗΣ ΚΑΙ ΨΥΧΑΓΩΓΙΑΣ	-34	0	-48	3	1	10
9311	Εκμετάλλευση αθλητικών εγκαταστάσεων	-1.980	35	-267	20	3	-1.771
9312	Δραστηριότητες αθλητικών ομίλων	183	4	0	84	27	68
9313	Εγκαταστάσεις γυμναστικής	263	3	5	82	95	78
9319	Άλλες αθλητικές δραστηριότητες	930	387	1	115	8	419
9321	Δραστηριότητες πάρκων αναψυχής και άλλων θεματικών πάρκων	2.588	319	362	8	7	1.892
9329	Άλλες δραστηριότητες διασκέδασης και ψυχαγωγίας						

(Συν. - Cont'd)

ΠΙΝΑΚΑΣ 20 (Συν.) ΔΑΦΑΡΙΣΤΕΣ ΠΑΓΙΕΣ ΚΕΦΑΛΑΙΟΥΧΙΚΕΣ ΕΠΕΝΔΥΣΕΙΣ ΚΑΤΑ ΚΑΤΗΓΟΡΙΑ ΚΑΙ ΟΙΚΟΝΟΜΙΚΗ ΔΡΑΣΤΗΡΙΟΤΗΤΑ, 2013
TABLE 20 (Cont'd). GROSS FIXED CAPITAL FORMATION BY TYPE AND ECONOMIC ACTIVITY, 2013

Κώδικας NACE Αναθ. 2 Code NACE Rev. 2	ΟΙΚΟΝΟΜΙΚΗ ΔΡΑΣΤΗΡΙΟΤΗΤΑ	(€000's)						ECONOMIC ACTIVITY
		Σύνολο	Κτίρια	Μεταφο- ρικά μέσα	Έπιπλα λογισμικά προγράμ- ματα	Η.Υ & Μηχανικός & άλλος εξοπλισμός	Μηχανικός & άλλος εξοπλισμός	
		Total	Buildings	Transport equipment	Furniture & software	Computers & other equipment	Machinery & other equipment	
S	ΆΛΛΕΣ ΔΡΑΣΤΗΡΙΟΤΗΤΕΣ ΠΑΡΟΧΗΣ ΥΠΗΡΕΣΙΩΝ	12.574	9.485	99	1.177	203	1.610	OTHER SERVICE ACTIVITIES
94	ΔΡΑΣΤΗΡΙΟΤΗΤΕΣ ΟΡΓΑΝΩΣΕΩΝ	11.039	9.256	45	860	162	716	ACTIVITIES OF MEMBERSHIP ORGANIZATIONS
9411	Δραστηριότητες επιχειρηματικών και εργοδοτικών οργανώσεων	941	829	0	80	29	3	Activities of business and employers membership organizations
9412	Δραστηριότητες παραγελματικών οργανώσεων	514	469	0	8	37	0	Activities of professional membership organizations
9420	Δραστηριότητες συνδικαλιστικών οργανώσεων	1.219	1.219	-51	11	38	2	Activities of trade unions
9491	Δραστηριότητες θρησκευτικών οργανώσεων	8.010	6.700	9	704	47	550	Activities of religious organizations
9492	Δραστηριότητες πολιτικών οργανώσεων	60	21	36	3	0	0	Activities of political organizations
9499	Δραστηριότητες άλλων οργανώσεων μ.α.τ.	295	18	51	54	11	161	Activities of other membership organizations n.e.c.
95	ΕΠΙΣΚΕΥΗ ΗΛΕΚΤΡΟΝΙΚΩΝ ΥΠΟΛΟΓΙΣΤΩΝ ΚΑΙ ΕΙΔΩΝ ΑΤΟΜΙΚΗΣ Η' ΟΙΚΙΑΚΗΣ ΧΡΗΣΗΣ	36	0	0	5	0	31	REPAIR OF COMPUTERS AND PERSONAL AND HOUSEHOLD GOODS
951	Επισκευή ηλεκτρονικών υπολογιστών και εξοπλισμού επικοινωνίας	5	0	0	5	0	0	Repair of computers and communication equipment
952	Επισκευή ειδών ατομικής και οικιακής χρήσης	31	0	0	0	0	31	Repair of personal and household goods
96	ΆΛΛΕΣ ΔΡΑΣΤΗΡΙΟΤΗΤΕΣ ΠΑΡΟΧΗΣ ΠΡΟΣΩΠΙΚΩΝ ΥΠΗΡΕΣΙΩΝ	1.499	229	54	312	41	863	OTHER PERSONAL SERVICE ACTIVITIES
9601	Πλύσιμο και (στεγνό) καθάρισμα κλωστού- φαντουργικών και γυνίνων προϊόντων	308	49	47	9	7	196	Washing and (dry)-cleaning of textile and fur products
9602	Δραστηριότητες κοιμητηρίων, κουρείων και κέντρων αισθητικής	1.030	180	0	203	34	613	Hairdressing and other beauty treatment
9603	Δραστηριότητες γραφείων κηδεϊών και συναφείς δραστηριότητες	19	0	7	12	0	0	Funeral and related activities
9604	Δραστηριότητες σχετικές με τη φυσική ευξία	104	0	0	88	0	16	Physical well-being activities
9609	Άλλες δραστηριότητες παροχής προσωπικών υπηρεσιών μ.α.τ.	38	0	0	0	0	38	Other personal service activities n.e.c.
T	ΔΡΑΣΤΗΡΙΟΤΗΤΕΣ ΝΟΙΚΟΚΥΡΙΩΝ ΩΣ ΕΡΓΟΔΟΤΩΝ	0	0	0	0	0	0	ACTIVITIES OF HOUSEHOLDS AS EMPLOYERS
97	ΔΡΑΣΤΗΡΙΟΤΗΤΕΣ ΝΟΙΚΟΚΥΡΙΩΝ ΩΣ ΕΡΓΟΔΟΤΩΝ ΟΙΚΙΑΚΟΥ ΠΡΟΣΩΠΙΚΟΥ	0	0	0	0	0	0	ACTIVITIES OF HOUSEHOLDS AS EMPLOYERS OF DOMESTIC PERSONNEL
9700	Δραστηριότητες νοικοκυριών ως εργοδοτών οικιακού προσωπικού	0	0	0	0	0	0	Activities of households as employers of domestic personnel
	ΟΛΙΚΟ	26.588	20.119	28	1.676	653	4.112	TOTAL

ΠΑΡΑΡΤΗΜΑ
ΕΡΩΤΗΜΑΤΟΛΟΓΙΟ ΕΡΕΥΝΑΣ

APPENDIX
SURVEY QUESTIONNAIRE

Αρ. Φακ.: 05.27.006.015.001
 Αρ. Τηλ.: 22602220 / 22602217
 Αρ. Φαξ: 22661313 / 22602770

ΣΤΑΤΙΣΤΙΚΗ ΥΠΗΡΕΣΙΑ
 1444 ΛΕΥΚΩΣΙΑ

Αριθμός Κάρτας	00	CNO
Αύξων Αριθμός Επιχείρησης		SER_NO
Κώδικας Δραστ. NACE Rev.2		NACE2

ΕΡΩΤΗΜΑΤΟΛΟΓΙΟ ΕΡΕΥΝΑΣ ΥΠΗΡΕΣΙΩΝ & ΜΕΤΑΦΟΡΩΝ, 2013

ΓΙΑ ΕΠΙΣΗΜΗ ΧΡΗΣΗ					
Συντελεστής Στάθμισης NACE Rev. 2	Κώδικας Απασχόλησης	Οικονομική Κατηγορία	Γεωγραφικός Κώδικας	Νομική Μορφή Επιχείρησης	Θεσμικός Τομέας

A. ΧΑΡΑΚΤΗΡΙΣΤΙΚΑ ΤΗΣ ΕΠΙΧΕΙΡΗΣΗΣ

- Επωνυμία της Επιχείρησης ή Όνομα Ιδιοκτήτη:
- Διεύθυνση Δραστηριότητας της Επιχείρησης:
 (Οδός και αριθμός)
 Πόλη/Χωριό: Επαρχία:
- Διεύθυνση Αλληλογραφίας:
 Ταχυδρομικός Κώδικας: Ταχυδρομική Θυρίδα:
 Τηλέφωνο: Φαξ:
 Ηλεκτρονική Διεύθυνση (email):
- Νομική Μορφή της Επιχείρησης:
- Περιγραφή Δραστηριότητας
 (Προσδιορίστε πλήρως):

Γενικές Παρατηρήσεις

- Η Έρευνα καλύπτει όλους τους τομείς της οικονομίας. Σκοπός της είναι η συλλογή στοιχείων σχετικά με την απασχόληση, παραγωγή, έξοδα, αποθέματα και εξοπλισμό των διαφόρων επιχειρήσεων. Τα στοιχεία αυτά θεωρούνται αναγκαία για την παρακολούθηση της εξέλιξης των διαφόρων τομέων και για τον καλύτερο προγραμματισμό της οικονομικής ανάπτυξης της Κύπρου.
- Η Έρευνα διεξάγεται με βάση τον περί Στατιστικής Νόμο, αρ. 15(I)/2000. Άρνηση ή αμέλεια για παροχή των πληροφοριών ή παροχή ανακριβών ή ελλιπών στοιχείων υπόκειται στις συνέπειες του Νόμου.
- Παρακαλώ όπως απαντήσετε σε όλες τις ερωτήσεις με κάθε δυνατή ακρίβεια. Αν δε γνωρίζετε όλα τα ζητηθέντα στοιχεία με ακρίβεια, μπορείτε να δώσετε την καλύτερη δυνατή εκτίμησή σας.
- Όλα τα στοιχεία θα πρέπει να αναφέρονται στη χρονική περίοδο **1^η Ιανουαρίου 2013 μέχρι 31^η Δεκεμβρίου 2013.**
- ΟΛΑ ΤΑ ΣΤΟΙΧΕΙΑ ΠΟΥ ΘΑ ΔΟΘΟΥΝ ΘΑ ΤΗΡΗΘΟΥΝ ΩΣ ΕΜΠΙΣΤΕΥΤΙΚΑ**
 Η Στατιστική Υπηρεσία υποχρεούται σύμφωνα με τον περί Στατιστικής Νόμο να τηρήσει τα στοιχεία τα οποία θα δηλώσετε ως εμπιστευτικά. Οι απαντήσεις σας θα χρησιμοποιηθούν αποκλειστικά και μόνο για σκοπούς στατιστικής και κανένας δε θα λάβει γνώση των ατομικών στοιχείων της επιχείρησής σας ούτε Δημόσια Αρχή, ούτε ιδιώτης.

Γ. Χρ. Γεωργίου
 Διευθυντής
 Στατιστικής Υπηρεσίας

Απρίλιος, 2014.

B. ΑΠΑΣΧΟΛΗΣΗ ΚΑΙ ΑΜΟΙΒΗ ΑΠΑΣΧΟΛΗΘΕΝΤΩΝ

1. Συνολικός αριθμός ατόμων που εργάστηκαν στην επιχείρηση το 2013.
(ανεξάρτητα από την περίοδο απασχόλησης όπως φαίνεται στο έντυπο IR7 που ετοιμάζει ο ελεγκτής της επιχείρησης για το φόρο εισοδήματος)

	C10_Q1
--	--------

2. Σύνολο απασχόλησης για το 2013. (Μέσος όρος χρησιμοποιώντας τον αριθμό των απασχοληθέντων στα τρίμηνα)

ΣΥΝΟΛΟ (Μέσος Όρος)	Ιανουάριος-Μάρτιος	Απρίλιος-Ιούνιος	Ιούλιος-Σεπτέμβριος	Οκτώβριος-Δεκέμβριος
C10_Q2_V1	C10_Q2_V2	C10_Q2_V3	C10_Q2_V4	C10_Q2_V5
.....

3. Αριθμός απασχοληθέντων προσώπων και αμοιβή τους κατά τη διάρκεια του 2013.

Κατηγορίες εργαζομένων	Αριθμός απασχοληθέντων προσώπων	Σύνολο ωρών που εργάζονται εβδομαδιαίως τα μερικώς απασχολούμενα άτομα	Μέσος όρος απασχοληθέντων προσώπων (ισοδυναμία πλήρους απασχόλησης)	Μισθοί και ημερομίσθια (€)	Συνεισφορά εργοδότη στα διάφορα ταμεία εργοδοσίας (€) (περιλαμβάνει και την ασφάλεια ευθύνης εργοδότη)	
Εργαζόμενοι ιδιοκτήτες και συνέταιροι	C10_Q3_V01	X	C10_Q3_V02	C10_Q3_V03	C10_Q3_V04	
	
Απασχολούμενα μέλη οικογένειας χωρίς μισθό	C10_Q3_V05		C10_Q3_V06	C10_Q3_V07	X	
		
Πλήρως Απασχολούμενοι υπάλληλοι/εργάτες	C10_Q3_V08		C10_Q3_V09	C10_Q3_V10	C10_Q3_V11	
	
Μερικώς απασχολούμενοι υπάλληλοι/εργάτες	C10_Q3_V12		C10_Q3_V13	C10_Q3_V14	C10_Q3_V15	C10_Q3_V16

ΣΥΝΟΛΟ ΕΡΓΑΖΟΜΕΝΩΝ	C10_Q3_V17		X	C10_Q3_V18	C10_Q3_V19	C10_Q3_V20

ΑΠΟ ΤΟΥΣ ΟΠΟΙΟΥΣ ΓΥΝΑΙΚΕΣ	X			C10_Q3_V21	X	
					

4. Αριθμός ημερών εργασίας της επιχείρησης για το 2013 (δηλαδή μέρες που η επιχείρηση ήταν ανοικτή για τους απασχολούμενους υπάλληλους/εργάτες).

X	C10_Q4
X	C10_Q5

5. Ετήσιος μέσος όρος ημερών άδειας (αν η άδεια δίνεται εκ περιτροπής), ασθένειας και απώλεια από απεργίες κατά απασχολούμενο πρόσωπο στην επιχείρηση για το 2013.

Γ. ΚΥΚΛΟΣ ΕΡΓΑΣΙΩΝ

Σημείωση: Όλα τα ζητούμενα στοιχεία της ενότητας αυτής να δοθούν σε ΕΥΡΩ (€)

Α. Πωλήσεις Β. Προμήθειες Γ. Ναύλα & Έξοδα Εξαγωγών Δ. Εκπτώσεις		
	Αξία (€)	Κώδικας
(1) Συνολική αξία πωλήσεων και υπηρεσιών για το 2013{ A-B-Γ-Δ }.....		C20_Q01
α. Κύρια δραστηριότητα		C20_Q01A
β. Πωλήσεις προϊόντων που παράγει η επιχείρησή σας		C20_Q01B
γ. Πωλήσεις προϊόντων που αγοράζει και μεταπωλεί η επιχείρησή σας χωρίς καμιά επεξεργασία		C20_Q01C
δ. Πωλήσεις υπηρεσιών		
i. Επιδιορθώσεις σε άλλους		C20_Q01D1
ii. Άλλες υπηρεσίες (Προσδιορίστε).....		C20_Q01D2
(2) Αξία εξοπλισμού που παράχθηκε από την επιχείρηση για δική της χρήση...		C20_Q02
(3) Αύξηση/μείωση (+/-) των αποθεμάτων των προϊόντων που παράγει η επιχείρηση. (Να βρεθεί από την ερώτηση 1 του μέρους Ε “ΑΠΟΘΕΜΑΤΑ”)		C20_Q03
(4) Αύξηση/μείωση (+/-) των αποθεμάτων των προϊόντων που αγοράζει και μεταπωλεί η επιχείρηση χωρίς καμιά επεξεργασία. (Να βρεθεί από την ερώτηση 3 του μέρους Ε “ΑΠΟΘΕΜΑΤΑ”)		C20_Q04
(5) Αύξηση/μείωση (+/-) των αποθεμάτων των ημιτελών προϊόντων (Να βρεθεί από την ερώτηση 2 του μέρους Ε “ΑΠΟΘΕΜΑΤΑ”)	X	C20_Q05
Άλλα Έσοδα:		
(6) Ενοίκια		C20_Q06
(7) Προμήθειες		C20_Q07
(8) Επιχορηγήσεις (για πωλήσεις υπηρεσιών)		C20_Q08
(9) Άλλα έσοδα (προσδιορίστε)		C20_Q09
(10) ΣΥΝΟΛΟ {(1) έως (9) εκτός (1)α, (1)β, (1)γ και (1)δ}		C20_Q10
(11) Αγορές εμπορευμάτων για μεταπώληση χωρίς καμιά επεξεργασία		C20_Q11
ΣΥΝΟΛΙΚΗ ΑΞΙΑ ΠΑΡΑΓΩΓΗΣ {10-11}		C20_TOTAL
(12) Τόκοι που εισπράχθηκαν		C20_Q12
(13) Άλλες επιχορηγήσεις/εισφορές		C20_Q13
(14) Μερισίματα, μετοχές, συναλλαγματική διαφορά και συναφή έσοδα.....		C20_Q14
(15) Κέρδος/Ζημιά (+/-) από πώληση πάγιου ενεργητικού		C20_Q15

Γ. ΚΥΚΛΟΣ ΕΡΓΑΣΙΩΝ

Α. Πωλήσεις: Είναι η συνολική αξία πωλήσεων και υπηρεσιών της επιχείρησης συμπεριλαμβανομένων προμηθειών, ναύλων & εξόδων εξαγωγών (δεν υπάρχουν στην έρευνα υπηρεσιών) και εκπτώσεων. Η αξία των πωλήσεων είναι το ποσό που χρεώνεται ο πελάτης (εξαιρουμένου του Φ.Π.Α.) αφού αφαιρεθούν τυχόν επιστροφές προϊόντων. Στις επιχειρήσεις όπου πληρώνεται εισαγωγικός δασμός και φόρος κατανάλωσης (excise duty) η αξία των πωλήσεων πρέπει να συμπεριλαμβάνει το δασμό και το φόρο. Αν όμως τα προϊόντα πωλήθηκαν αδασμολόγητα σε αποθήκες (bonded) ή για εξαγωγή, να μη συμπεριληφθεί στην αξία ο δασμός.

1) δ. Πωλήσεις υπηρεσιών: Αφορά πωλήσεις υπηρεσιών (χωρίς Φ.Π.Α.) που δεν εμπίπτουν στη κύρια δραστηριότητα της επιχείρησης. Να δηλωθούν ξεχωριστά στις εξής δύο κατηγορίες:

- Επιδιορθώσεις σε άλλους
- Άλλες υπηρεσίες (π.χ. ηλεκτρονικά παιχνίδια, έσοδα από υπηρεσίες τηλεφώνων και καθαριστηρίου, αν δεν εμπίπτουν στην κύρια δραστηριότητα της επιχείρησης).

Δ. ΑΓΟΡΕΣ ΓΙΑ ΤΟ 2013

α. Αγορές εμπορευμάτων για μεταπώληση (χωρίς καμιά επεξεργασία): Είναι η αξία (μετά την αφαίρεση των εμπορικών εκπτώσεων) όλων των εμπορευμάτων που αγοράστηκαν για μεταπώληση (άσχετα αν πωλήθηκαν όλα ή μέρος κατά το 2013) και για τα οποία δεν έγινε καμιά επεξεργασία από την επιχείρηση εκτός από την ταξινόμηση και τη συσκευασία. Πρέπει να συμφωνεί με την ερώτηση Γ. (11) στη σελίδα 3 του ερωτηματολογίου.

β. Αγορές πρώτων υλών, υλικών συσκευασίας κλπ.: Είναι αγορές που έγιναν το 2013 για πρώτες ύλες, υλικά συσκευασίας κλπ, άσχετα αν χρησιμοποιήθηκαν όλα ή μέρος κατά το 2013 (π.χ. τρόφιμα, ποτά, φάρμακα, βαφές, κεριά κλπ.)

γ. Αγορές ανταλλακτικών και καυσίμων: Είναι αγορές ανταλλακτικών και καυσίμων (εξαιρουμένων των καυσίμων κίνησης) που έγιναν το 2013.

Ε. ΑΠΟΘΕΜΑΤΑ ΚΑΤΑ ΤΗΝ ΑΡΧΗ ΚΑΙ ΤΟ ΤΕΛΟΣ ΤΟΥ 2013

Η αξία των αποθεμάτων πρέπει να υπολογίζεται και για τις δυο ημερομηνίες στη μέση τιμή αγοράς (μέσο όρο) του 2013. Τα αποθέματα πρέπει να συμπεριλαμβάνουν και τυχόν εμπορεύματα που ενοικιάζονται σε άλλους.

(1) Προϊόντα που παράγει η επιχείρηση σας: Αφορά προϊόντα που παράγει και πωλεί η επιχείρηση όπως αναφέραμε στην ερώτηση Γ. (1) β.

(2) Ημιτελή προϊόντα: Δεν εφαρμόζεται.

(3) Προϊόντα που έχουν αγοραστεί για μεταπώληση: περιλαμβάνονται προϊόντα όπως σοκολάτες, εφημερίδες, γαριδάκια, τσιγάρα κλπ, τα οποία μεταπωλήθηκαν στην ίδια κατάσταση που αγοράστηκαν. Δεν περιλαμβάνονται προϊόντα που τοποθετούνται στα ψυγεία, όπως παγωτά, αναψυκτικά κλπ.

(4) Πρώτες ύλες και υλικά συσκευασίας: Περιλαμβάνονται υλικά που έχουν άμεση σχέση με την παραγωγή. (Υπάρχει περιγραφή στις ερωτήσεις ΣΤ. (1) και ΣΤ. (2)).

(5) Άλλα αποθέματα (καύσιμα και ανταλλακτικά): Περιλαμβάνονται καύσιμα (εξαιρουμένων των καυσίμων κίνησης) όπως γκάζι, βενζίνη, πετρέλαιο, κάρβουνα και μηχανέλαια όπως λάδια για αυτοκίνητα και μηχανήματα.

Δ. ΑΓΟΡΕΣ ΓΙΑ ΤΟ 2013

	Αξία (€)	Κώδικας
ΣΥΝΟΛΙΚΗ ΑΞΙΑ ΑΓΟΡΩΝ	C30_D_TOT
α. Αγορές εμπορευμάτων για μεταπώληση (χωρίς καμιά επεξεργασία)	C30_D_A
β. Αγορές πρώτων υλών, υλικών συσκευασίας κλπ.....	C30_D_B
γ. Αγορές ανταλλακτικών και καυσίμων εξαιρουμένων κίνησης	C30_D_C

Ε. ΑΠΟΘΕΜΑΤΑ ΚΑΤΑ ΤΗΝ ΑΡΧΗ ΚΑΙ ΤΟ ΤΕΛΟΣ ΤΟΥ 2013

Είδη αποθεμάτων	1.1.2013 Αξία (€)	31.12.2013 Αξία (€)
	C30_Q1_START	C30_Q1_END
(1) Προϊόντα που παράγει η επιχείρησή σας
	C30_Q2_START	C30_Q2_END
(2) Ημιτελή προϊόντα	X	X
	C30_Q3_START	C30_Q3_END
(3) Προϊόντα που έχουν αγοραστεί για μεταπώληση (χωρίς καμιά επεξεργασία)
	C30_Q4_START	C30_Q4_END
(4) Πρώτες ύλες και υλικά συσκευασίας
	C30_Q5_START	C30_Q5_END
(5) Άλλα αποθέματα (καύσιμα εξαιρουμένων κίνησης και ανταλλακτικά)
	C30 TOT START	C30 TOT END
ΣΥΝΟΛΙΚΗ ΑΞΙΑ ΑΠΟΘΕΜΑΤΩΝ

ΣΤ. ΕΞΟΔΑ ΠΑΡΑΓΩΓΗΣ ΤΗΣ ΕΠΙΧΕΙΡΗΣΗΣ ΓΙΑ ΤΟ 2013 (ΑΜΕΣΑ ΕΞΟΔΑ)

Να μη συμπεριληφθούν οποιαδήποτε εργατικά στο κεφάλαιο αυτό.

(1) Αξία υλικών (πρώτες ύλες) που χρησιμοποιήθηκαν για παραγωγή προϊόντων και υπηρεσιών: Είναι η αξία των υλικών που χρησιμοποιήθηκαν για την παραγωγή προϊόντων και υπηρεσιών από την επιχείρηση και αφορά επιχειρήσεις που παράλληλα πιθανό να ασχολούνται και με την παραγωγή προϊόντων. Περιλαμβάνονται τρόφιμα, ποτά, φάρμακα που χρησιμοποιούνται στις κλινικές και τα ιατρεία, πάνες για τους γέροντες στα γηροκομεία, αγορές κασετών από βίντεο κλαπς, αγορά ταινιών από κινηματογράφους, τα υλικά που χρησιμοποιούν τα κουρεία και κομμωτήρια, κεριά που χρησιμοποιούνται στις εκκλησίες και μοναστήρια. Να μη συμπεριληφθούν υλικά συσκευασίας και περιτυλίγματος, γραφική ύλη κλπ (περιλαμβάνονται στις ερωτήσεις ΣΤ. (2) και ΣΤ. (10) του ερωτηματολογίου).

(2) Υλικά συσκευασίας: Είναι τα διάφορα υλικά που χρησιμοποιήθηκαν από την επιχείρηση για τη συσκευασία των προϊόντων, όπως κόλλες περιτυλίγματος, δοχεία συσκευασίας φαγητού κλπ.

Για τα ποσά των πιο πάνω ερωτήσεων (1) και (2) υπάρχει ο εξής συσχετισμός: Το σύνολο των δύο ερωτήσεων πρέπει να ισούται με τα εξής: Αγορές πρώτων υλών, υλικών συσκευασίας κλπ. (Δ. β σελ. 5 ερωτηματολογίου) συν τη διαφορά του αποθέματος (αρχικό μείον τελικό απόθεμα (Ε. 4 σελ. 5 ερωτηματολογίου)).

(7) Ποσό που πληρώθηκε σε άλλους για εργασία ή υπηρεσίες που παραστέθηκαν στην επιχείρηση (αφορά άμεσα την παραγωγή): Περιλαμβάνονται ποσά για μεσιτικά, καθαριότητα, υπηρεσίες ηλεκτρονικών υπολογιστών, νυκτοφυλακή, καθαριστήρια, διαφημίσεις (από διαφημιστικά γραφεία), αναισθησιολόγοι, οδοντοτεχνίτες, δικαιώματα πνευματικής ιδιοκτησίας, προγραμμάτων και ταινιών, επιδότες, διαιτητές, Αρχή Ραδιοτηλεόρασης, συνδρομή σε συνδρομητικά κανάλια, εμφανίσεις καλλιτεχνών από το εξωτερικό κλπ.

(14) Άλλα έξοδα παραγωγής (προσδιορίστε): Θεωρούνται όλα εκείνα τα έξοδα που έχουν άμεση σχέση με τις εργασίες της επιχείρησης, εξαιρούνται όμως τα διοικητικής ή γραφειακής φύσεως έξοδα που καλύπτονται σε άλλο μέρος του ερωτηματολογίου. Να συμπεριληφθούν τα υλικά καθαριότητας και τα έξοδα κήπου (π.χ. διακοσμήσεις, λουλούδια κλπ).

Ζ. ΔΙΟΙΚΗΤΙΚΑ ΚΑΙ ΑΛΛΑ ΣΥΝΑΦΗ ΕΞΟΔΑ

Τα Διοικητικά και άλλα συναφή έξοδα έχουν έμμεση σχέση με την εμπορική δραστηριότητα της επιχείρησης.

(8) Έξοδα παράστασης: Περιλαμβάνουν έξοδα που αφορούν φιλοξενία πελατών, έξοδα που έχουν τα νηπιαγωγεία και σχολεία στις τελικές τους γιορτές, έξοδα ποδοσφαιριστών σε εστιατόρια και ξενοδοχεία κλπ.

(13) Δικαιώματα ευρεσιτεχνίας και γρήσης εμπορικής επωνυμίας (Patents and Royalties): Περιλαμβάνει το ποσόν που πληρώνεται κάθε χρόνο από τις επιχειρήσεις σε διεθνείς εταιρείες για χρήση του ονόματος τους.

(15) Τα «Άλλα διοικητικά έξοδα» θα πρέπει να προσδιοριστούν στο ερωτηματολόγιο και περιλαμβάνουν π.χ. κοινόχρηστα, αγορά εφημερίδων και περιοδικών, έξοδα διαγωνισμών, δώρα, δωρεές, εισφορές κλπ.

Η. ΕΝΟΙΚΙΑ, ΤΟΚΟΙ, ΑΠΟΣΒΕΣΕΙΣ ΚΑΙ ΕΜΜΕΣΟΙ ΦΟΡΟΙ ΓΙΑ ΤΟ 2013

(5) Έμμεσοι φόροι: Είναι όλοι οι φόροι και δικαιώματα (εκτός του φόρου εισοδήματος και Φ.Π.Α.) που έχουν σχέση με τη λειτουργία της επιχείρησης. Πρέπει να καταβληθεί κάθε προσπάθεια για να δοθεί λεπτομερής ανάλυση των έμμεσων φόρων.

(β) Δημοτικοί/Κοινοτικοί Φόροι (αφαιρούνται σκίβλα και απογευτικό): Εδώ περιλαμβάνονται οι επαγγελματικοί φόροι, άδειες λειτουργίας της επιχείρησης, άδειες ποτού, τσιγάρων, μουσικής, άδειες παροχής υπηρεσιών στην παραλία για κρεβατάκια, ομπρέλες, θαλάσσια σπορ κλπ.

(ε) Τέλη διανυκτερεύσεων: Περιλαμβάνει το τέλος που πληρώνουν οι ιδιοκτήτες ξενοδοχείων ή τουριστικών διαμερισμάτων, στο Δήμο ή στο Κοινοτικό Συμβούλιο που ανήκουν, για κάθε διανυκτέρευση.

(ζ) Άλλοι έμμεσοι φόροι (ΚΟΠ, θεάματος, στοιχημάτων κλπ.): Αφορά άλλους έμμεσους φόρους που δεν δηλώθηκαν πιο πάνω π.χ. δικαιώματα εγγραφής στον Έφορο Εταιρειών, φόρο υποθήκευσης, φόρο στοιχημάτων όπως υποδρομιακά, ποδοσφαιρικά κλπ, εγγραφή οχημάτων, ΚΟΠ, θεάματος κλπ.

ΣΤ. ΕΞΟΔΑ ΠΑΡΑΓΩΓΗΣ ΤΗΣ ΕΠΙΧΕΙΡΗΣΗΣ ΓΙΑ ΤΟ 2013

Άμεσα έξοδα	Αξία (€)	Κώδικας
(1) Αξία υλικών (πρώτες ύλες) που χρησιμοποιήθηκαν για την παραγωγή προϊόντων και υπηρεσιών	C40_Q01
(2) Υλικά συσκευασίας	C40_Q02
(3) Καύσιμα (π.χ. για θέρμανση, βενζίνη, μαζούτ, γκάζι, κάρβουνα κλπ.)	C40_Q03
(4) Ηλεκτρισμός	C40_Q04
(5) Νερό	C40_Q05
(6) Έξοδα Οχημάτων/βαρκών.....Άδειες κυκλοφορίας.....Ασφάλειες.....		
α. Καύσιμα και λιπαντικά οχημάτων/βαρκών	C40_Q06a
β. Επιδιορθώσεις και άλλα έξοδα οχημάτων/βαρκών.....	C40_Q06b
γ. Ποσό που πληρώθηκε σε άλλους για μεταφορικά	C40_Q06c
(7) Ποσό που πληρώθηκε σε άλλους για εργασία ή υπηρεσίες που παρασχέθηκαν στην επιχείρηση (αφορά άμεσα την παραγωγή).....	C40_Q07
(8) Ανταλλακτικά και επιδιορθώσεις μηχανημάτων και εξοπλισμού	C40_Q08
(9) Ποσό που πληρώθηκε για συνηθισμένες επιδιορθώσεις ή συντήρηση κτιρίων και υποστατικών της επιχείρησης	C40_Q09
(10) Εκτυπωτικά και γραφική ύλη	C40_Q10
(11) Αξία υλικών που χρησιμοποιήθηκαν για την κατασκευή κτιρίων και εξοπλισμού από την επιχείρηση για δική της χρήση	C40_Q11
(12) Τέλη (σκόβαλα, αποχετευτικό κλπ.)	C40_Q12
(13) Στολές, ρουχισμός, λευκά είδη και αντικαταστάσεις	C40_Q13
(14) Άλλα έξοδα παραγωγής (υλικά καθαριότητας κλπ.):	C40_Q14
ΣΥΝΟΛΙΚΗ ΑΞΙΑ ΑΜΕΣΩΝ ΕΞΟΔΩΝ	C40_TOT

Z. ΔΙΟΙΚΗΤΙΚΑ ΚΑΙ ΑΛΛΑ ΣΥΝΑΦΗ ΕΞΟΔΑ ΓΙΑ ΤΟ 2013

Είδη εξόδων	Αξία (€)	Κώδικας
(1) Τηλεφωνικά, ταχυδρομικά, ταχυμεταφορές και συναφή	C50_Q01
(2) Διαφημίσεις	C50_Q02
(3) Νομικές υπηρεσίες	C50_Q03
(4) Λογιστικά και ελεγκτικά	C50_Q04
(5) Τεχνικές – συμβουλευτικές υπηρεσίες	C50_Q05
(6) Ασφάλειες: (.....)		
α. Κτιρίων και μηχανημάτων	C50_Q06a
β. Οχημάτων/βαρκών	C50_Q06b
γ. Εμπορευμάτων	C50_Q06c
δ. Άλλες (προσδιορίστε)	C50_Q06d
(7) Αποθηκευτικά	C50_Q07
(8) Έξοδα παράστασης	C50_Q08
(9) Ταξιδιωτικά, οδοιπορικά (εσωτερικού, εξωτερικού)	C50_Q09
(10) Εκπαίδευση προσωπικού (σεμινάρια κλπ.)	C50_Q10
(11) Τραπεζικά δικαιώματα	C50_Q11
(12) Συνδρομές (εκτός από δωρεές)	C50_Q12
(13) Δικαιώματα ευρεσιτεχνίας και χρήσης εμπορικής επωνυμίας (Patents and Royalties)	C50_Q13
(14) Πληρωμές για εργαζομένους από γραφεία διαμεσολάβησης	C50_Q14
(15) Άλλα διοικητικά έξοδα (κοινόχρηστα, εφημερίδες, δωρεές κλπ.)	C50_Q15
ΣΥΝΟΛΟ ΔΙΟΙΚΗΤΙΚΩΝ ΕΞΟΔΩΝ	C50_TOT

Η. ΕΝΟΙΚΙΑ, ΤΟΚΟΙ, ΑΠΟΣΒΕΣΕΙΣ ΚΑΙ ΕΜΜΕΣΟΙ ΦΟΡΟΙ ΓΙΑ ΤΟ 2013

Ενοίκια, τόκοι, αποσβέσεις και έμμεσοι φόροι	Αξία (€)	Κώδικας
(1) Ενοίκιο κτιρίων και χώρων στάθμευσης:		
α. Πληρωθέν	C60_Q01a
β. Σε περίπτωση ιδιόκτητων υποστατικών δηλώστε το ενοίκιο που θα πληρωνόταν αν το υποστατικό ενοικιαζόταν	C60_Q01b
(2) Ενοίκιο μηχανημάτων και οχημάτων	C60_Q02
(3) Τόκοι για δάνεια της επιχείρησής σας	C60_Q03
(4) Αποσβέσεις για κτίρια, μηχανήματα, οχήματα και για άλλο εξοπλισμό της επιχείρησής σας	C60_Q04
(5) Έμμεσοι φόροι:		
α. Άδειες κυκλοφορίας οχημάτων/βαρκών της επιχείρησής	C60_Q05a
β. Δημοτικοί/Κοινοτικοί Φόροι (αφαιρούνται σκύβαλα και αποχετευτικό)	C60_Q05b
γ. Δημοτικό/Κοινοτικό τέλος ακίνητης περιουσίας	C60_Q05c
δ. Χαρτόσημα	C60_Q05d
ε. Τέλη διανυκτερεύσεων	C60_Q05e
ζ. Άλλοι έμμεσοι φόροι (ΚΟΠ, θεάματος, στοιχημάτων κλπ.)	C60_Q05f
(6) Φόρος Κατανάλωσης (που περιλαμβάνεται στην αξία πωλήσεων)	X	C60_Q06
ΣΥΝΟΛΟ ΕΝΟΙΚΙΩΝ, ΤΟΚΩΝ, ΑΠΟΣΒΕΣΕΩΝ ΚΑΙ ΕΜΜΕΣΩΝ ΦΟΡΩΝ	C60_TOT

Θ. ΚΕΦΑΛΑΙΟΥΧΙΚΕΣ ΕΠΕΝΔΥΣΕΙΣ ΓΙΑ ΤΟ 2013

Είδη εξοπλισμού	Αγορές Αξία (€)	Πωλήσεις Αξία (€)
	C70_Q1_P	C70_Q1_S
(1) Γη και οικόπεδα
(2) Παλαιά κτίρια που κτίστηκαν πριν το 2013 και χρησιμοποιούνται:	C70_Q2a_P	C70_Q2a_S
α. ως κατοικίες
	C70_Q2b_P	C70_Q2b_S
β. σε οικονομική δραστηριότητα
(3) Νέες οικοδομές (αγορά, ανέγερση, μεγάλες επιδιορθώσεις και μετατροπές συμπεριλ. συσκευών κλιματισμού και ηλεκτρικών εγκαταστάσεων).....	C70_Q3_P	C70_Q3_S

(4) Μεταφορικά μέσα	C70_Q4_P	C70_Q4_S

(5) Έπιπλα και σκεύη	C70_Q5_P	C70_Q5_S

(6) Ηλεκτρονικοί υπολογιστές και λογισμικά προγράμματα	C70_Q6_P	C70_Q6_S

α. Ηλεκτρονικοί υπολογιστές	C70_Q6a_P	C70_Q6a_S

β. Λογισμικά προγράμματα	C70_Q6b_P	C70_Q6b_S

(7) Μηχανικός και άλλος εξοπλισμός (άνω των €500 έκαστος)	C70_Q7_P	C70_Q7_S

α. Υλικός Εξοπλισμός	C70_Q7a_P	C70_Q7a_S

β. Άυλος Εξοπλισμός (π.χ φήμη και πελατεία, αγορά/πώληση ποδοσφαιριστών, παραγωγή κυπριακών ταινιών κτλ)	C70_Q7b_P	C70_Q7b_S

ΣΥΝΟΛΟ ΑΓΟΡΩΝ/ΠΩΛΗΣΕΩΝ	C70_TOT_P	C70_TOT_S

Θ. ΚΕΦΑΛΑΙΟΥΧΙΚΕΣ ΕΠΕΝΔΥΣΕΙΣ ΓΙΑ ΤΟ 2013

Οι κεφαλαιουχικές επενδύσεις πρέπει να περιλαμβάνουν την αξία αγοράς των κεφαλαιουχικών αγαθών, έξοδα εγκαταστάσεως και άλλα έξοδα μέχρι να λειτουργήσουν. Η αξία των κεφαλαιουχικών αγαθών που παράγονται από την επιχείρηση για δική της χρήση να περιλαμβάνει τόσο τα υλικά όσο και τα εργατικά που χρησιμοποιήθηκαν.

(6) Ηλεκτρονικοί υπολογιστές και λογισμικά προγράμματα: Περιλαμβάνονται κυρίως μικροϋπολογιστές και παρεμφερείς συσκευές όπως επίσης και διάφορα συστήματα προγραμματισμού και λειτουργίας των υπολογιστών καθώς και λογισμικά προγράμματα. Να περιληφθούν και προγράμματα για ίδια χρήση.

(7) Μηχανικός και άλλος εξοπλισμός: Να περιληφθούν όλα τα μηχανήματα και άλλος μηχανικός εξοπλισμός όπως μηχανές γραφείων (ταμειακές, λογιστικές, γραφομηχανές, τέλεξ κλπ.), κινητός μηχανικός εξοπλισμός (π.χ. φορτωτήρες) και άλλα μηχανήματα και ηλεκτρικές συσκευές που χρησιμοποιεί η επιχείρηση. Επίσης περιλαμβάνονται επαγγελματικά εργαλεία διαφόρων τύπων, (που η αξία τους υπερβαίνει τα €500), όπως καρότσες, κιβώτια, τρόλεϊ, ζυγαριές, στεγνωτήρες μαλλιών, παιχνίδια εξωτερικού χώρου σε νηπιαγωγεία και γενικά άλλος κεφαλαιουχικός εξοπλισμός (π.χ. άυλος εξοπλισμός όπως φήμη και πελατεία, αγορά/πώληση ποδοσφαιριστών, παραγωγή κυπριακών ταινιών από τηλεοπτικά κανάλια) που δεν καλύπτεται στις άλλες κατηγορίες.

**I. ΠΡΟΒΛΕΠΟΜΕΝΗ ΑΠΑΣΧΟΛΗΣΗ, ΠΑΡΑΓΩΓΗ
ΚΑΙ ΕΠΕΝΔΥΣΕΙΣ ΓΙΑ ΤΟ 2014**

Απασχόληση και παραγωγή:

(1) Αριθμός απασχοληθέντων προσώπων.....	C80_Q1
(2) Μέσος όρος απασχοληθέντων προσώπων (ισοδυναμία πλήρους απασχόλησης)	C80_Q2
(3) Συνολική αξία παραγωγής (€) της επιχείρησης	C80_Q3

Κεφαλαιουχικές επενδύσεις:

Αξία (€)

(4) Γη και οικόπεδα	C80_Q4
(5) Κτίρια και άλλα οικοδομικά έργα	C80_Q5
(6) Μηχανήματα και άλλος μηχανικός εξοπλισμός (συμπεριλ. Η.Υ)	C80_Q6
(7) Μεταφορικά μέσα	C80_Q7
(8) Έπιπλα και σκεύη	C80_Q8
ΣΥΝΟΛΟ ΚΕΦΑΛΑΙΟΥΧΙΚΩΝ ΕΠΕΝΔΥΣΕΩΝ	C80_TOT

Πληροφορίες Ελεγκτικού Γραφείου:

Επωνυμία:

Διεύθυνση:

Τηλέφωνο:

Ηλεκτρονική Διεύθυνση (email):

Όνομα προσώπου της επιχείρησης που έδωσε τις πληροφορίες:

..... (τηλέφωνο:)

Ηλεκτρονική Διεύθυνση (email):

ΠΑΡΑΤΗΡΗΣΕΙΣ

.....
.....

ΓΙΑ ΕΠΙΣΗΜΗ ΧΡΗΣΗ

Απογραφέας	Ημερομηνία
Εξετάστηκε από	Ημερομηνία
Κωδικοποιήθηκε από	Ημερομηνία
Τελική εξέταση του ερωτηματολογίου από.....	Ημερομηνία

File No. 05.27.006.015.001
Tel.: 22602220 / 22602217
Fax: 22661313 / 22602770

STATISTICAL SERVICE
1444 NICOSIA

Card Number
Serial Number of Enterprise
Activity Code NACE Rev.2

00	CNO
	SER_NO
	NACE2

SERVICES & TRANSPORT SURVEY 2013

FOR OFFICIAL USE					
Weight NACE Rev. 2	Employment Code	Economic Category	Region Code	Legal Entity of Enterprise	Institutional Sector

A. CHARACTERISTICS OF THE ENTERPRISE

1. Name of Enterprise or Proprietor
2. Address
(Number and street)
Town/Village District
3. Correspondence Address
Postal Code Post Office Box
Telephone Fax
Email:
4. Legal Entity of Enterprise
5. Kind of Activity
(Describe fully)

General Instructions

1. This survey covers all the sectors of the economy. Its scope is to collect data relevant to the employment, production, expenses, stocks and equipment of various enterprises. These data are considered necessary for the surveillance of the evolution of the various sectors and for the better planning of the economic development of Cyprus.
2. The Survey is carried out in accordance with the Statistical Law, No. 15(I)/2000. Refusal or negligence to provide the relevant information and the provision of inaccurate or incomplete information will render the respondent liable to the consequences of this Law.
3. All questions should be answered with the highest possible accuracy. If you cannot give precise figures you may give the nearest possible estimates.
4. All data should refer to the period from **1st January 2013 to 31st December 2013.**

5. ALL DATA COLLECTED WILL BE TREATED AS CONFIDENTIAL

The Statistical Service is obliged under the Statistics Law to treat all the information collected as strictly confidential and to use it solely for statistical purposes. No data for any individual enterprise may be published or disclosed to either public bodies or private individuals.

G. Chr. Georgiou
Director
Statistical Service

Card Number	10
-------------	----

B. EMPLOYMENT AND LABOUR COSTS

1. Total number of persons employed at the enterprise during 2013.
(irrespective of the duration of employment as appears in IR7 form)

	C10_Q1
--	--------

2. Number of persons employed for 2013. (Annual average using the headcount in each quarter)

TOTAL AVERAGE	January-March	April-June	July-September	October-December
C10_Q2_V1	C10_Q2_V2	C10_Q2_V3	C10_Q2_V4	C10_Q2_V5
.....

3. Number of persons engaged and their remuneration during 2013.

Occupational category of employees	Number of persons employed	Total number of weekly working hours for part-time employees	Average number of persons engaged (full time equivalent)	Wages and salaries (€)	Employer's contributions to various funds (€) (includes the employers liability insurance)	
Working proprietors and partners	C10_Q3_V01	X	C10_Q3_V02	C10_Q3_V03	C10_Q3_V04	
	
Engaged family members without salary	C10_Q3_V05		X	C10_Q3_V06	C10_Q3_V07	X
	
Permanent and casual employees	C10_Q3_V08		X	C10_Q3_V09	C10_Q3_V10	C10_Q3_V11

Part-time casual employees	C10_Q3_V12		C10_Q3_V13	C10_Q3_V14	C10_Q3_V15	C10_Q3_V16

TOTAL NUMBER OF EMPLOYEES	C10_Q3_V17	X	C10_Q3_V18	C10_Q3_V19	C10_Q3_V20	
	
TOTAL NUMBER OF FEMALES	X	X	C10_Q3_V21	X		
					

4. Number of working days of the enterprise during 2013
(number of days the enterprise was open for the employees)

X	C10_Q4
---	--------

5. Total number of working days lost during 2013 (including vacation and sick leave, public holidays, strikes etc.) per employee

X	C10_Q5
---	--------

C. TURNOVER

Note: All the data for this section should be given in EURO (€)

A. Sales B. Commissions..... C. Fares and Export Expenditures..... D. Discounts.....	Value (€)	Code
(1) Total value of sales and services for 2013{ A-B-C-D }.....		C20_Q01
a. Main Activity		C20_Q01A
b. Product sales produced by the enterprise		C20_Q01B
c. Sales of goods purchased for re-sale by the enterprise in the same condition as purchased		C20_Q01C
d. Sales of services		
i. Value of repairs rendered to others		C20_Q01D1
ii. Other services (specify).....		C20_Q01D2
(2) Value of equipment produced by the enterprise for own use.....		C20_Q02
(3) Change (+/-) in stocks of the goods produced by the enterprise (Find from question 1 of part E “STOCKS”).....		C20_Q03
(4) Change (+/-) in stocks of the goods purchased for re-sale by the enterprise in the same condition as purchased. (Find from question 3 of part E “STOCKS”).....		C20_Q04
(5) Change (+/-) in stocks of semi-finished goods (Find from question 2 of part E “STOCKS”)	X	C20_Q05
Other Revenue:		
(6) Rent		C20_Q06
(7) Commissions		C20_Q07
(8) Subsidies (for sales of services)		C20_Q08
(9) Other revenue (specify)		C20_Q09
(10) TOTAL {(1) to (9) except (1)a, (1)b, (1)c and (1)d}		C20_Q10
(11) Purchases of goods for re-sale in the same condition as purchased		C20_Q11
GROSS OUTPUT OF THE ENTERPRISE {10-11}		C20_TOTAL
(12) Interest		C20_Q12
(13) Other subsidies/contributions.....		C20_Q13
(14) Dividends, Exchange Difference, Shares, etc.....		C20_Q14
(15) Profit/loss (+/-) from sales of fixed assets		C20_Q15

C. TURNOVER

A. Sales: Is the total value of sales and services of an enterprise, including commissions, fares and export expenditures (not applicable for Services Survey) and discounts. The value of sales is the amount the customer is charged (excluding V.A.T.) after the deduction of any discounts and the value of goods returned. In the case of enterprises paying import and excise duties these should be included in the value of sales.

1) d. Sales of services: It concerns receipts (excluding V.A.T.) from sales of services that do not raise in the main activity of the enterprise. They have to be declared separately in the following two categories:

- Value of repairs rendered to others
- Other services (electronic games, income from services of telephone and dry cleaner's, if they do not raise in the main activity of the enterprise).

D. PURCHASES FOR 2013

a. Purchases of goods for re-sale in the same condition as purchased: This is the value (after the abstraction of commercial discount) of all goods purchased for resale (irrespective of whether part only was sold in 2013) and for those did not treated from the enterprise except from the classification and the packing. This should agree with question C. (11), page 3 of questionnaire.

b. Purchases of raw materials, packing materials etc: The purchase of raw materials, packing materials etc, irrespective of whether part only used in 2013, (e.g. food, drinks, medicines, dyes, candles etc).

c. Purchases of spares parts and fuel: The value of spare parts and non-transport fuels purchased by the enterprise during 2013.

E. STOCKS AT THE BEGGINNING AND END OF 2013

The value of the stock should be estimated for both dates at average purchase price of 2013. Goods that are rented to others should also be included in the stock.

(1) Finished goods produced by the enterprise: It concerns products that the enterprise produces and sells as it is reported in the question C. (1) b.

(2) Semi-finished goods: It is not applied

(3) Goods purchased for re-sale in the same condition as purchased: It concerns products such as chocolates, newspapers, crisps, cigarettes etc, that were resold in the same condition as purchased. Products that are placed in the refrigerators, like ice creams, soft drinks etc, are not included.

(4) Raw materials and packing materials: This category includes materials that have direct relation with the production. (See description in questions F (1) and F (2)).

(5) Other stocks (fuel and spare parts): Includes non-transport fuels like gas, benzene, oil, charcoal and lubricants like oils for motor vehicles and machinery.

D. PURCHASES FOR 2013

	Value (€)	Code
TOTAL VALUE OF PURCHASES	C30_D_TOT
a. Purchases of goods for re-sale in the same condition as purchased	C30_D_A
b. Purchases of raw materials, packing materials etc.....	C30_D_B
c. Purchases of spare parts and non-transport fuel	C30_D_C

E. STOCKS AT THE BEGINNING AND END OF 2013

Category of stocks	1.1.2013 Value (€)	31.12.2013 Value (€)
	C30_Q1_START	C30_Q1_END
(1) Finished goods produced by the enterprise
	C30_Q2_START	C30_Q2_END
(2) Semi-finished goods	X	X
	C30_Q3_START	C30_Q3_END
(3) Goods purchased for re-sale in the same condition as purchased
	C30_Q4_START	C30_Q4_END
(4) Raw materials and packing materials
	C30_Q5_START	C30_Q5_END
(5) Other stocks (non-transport fuel and spare parts)
	C30_TOT_START	C30_TOT_END
TOTAL VALUE OF STOCKS

F. PRODUCTION EXPENSES OF THE ENTERPRISE FOR 2013 (DIRECT EXPENSES)

Do not include any workings in this chapter.

(1) Cost of raw materials used for the production of goods and services: This is the value of raw materials used for the production of goods and services by the enterprise, and concern enterprises that at the same time deal with the production of goods. This category includes food, drinks, medicines that are used in clinics and infirmary, nappies for the old people, purchases of video tapes from video clubs, purchases of movies from cinemas, materials that are used in barbershops and hairdressers, candles that are used in churches and monasteries. It should not include package, stationery etc (these are included in question 2 and 10).

(2) Packing materials: Are the materials that were used by the enterprise for the packing of products, containers of food etc.

The questions (1) and (2) should have the following correlation: The total of two questions should make with the followings: Purchases of raw materials, packing materials etc (D. b page 5 of the questionnaire) plus the difference of stock (opening stock minus closing stock (E. 4 page 5 of the questionnaire).

(7) Amount paid to others for work done or services rendered to the enterprise: Includes commissions paid, laundry, computer services, night guarding, advertising (through advertising offices), anesthetic services by doctors in operations, dentistry technicians services, copyrights of intellectual property, programmes and movies, arbitrators, Cyprus Radio Television Authority, subscription in subscribing channels, appearances of artist from abroad etc.

(14) Other production expenses (specify): Includes those expenses which have a direct relation with the activities of the enterprise, excluding administrative and clerical expenses which are included elsewhere in the questionnaire. Includes the services purchased of cleaning materials and garden expenses (e.g. decoration, flowers etc).

G. ADMINISTRATIVE AND OTHER RELATED EXPENSES

Administrative and other related expenses are expenses indirectly connected with the commercial activities of the enterprise.

(8) Entertainment allowances: Includes expenses concerning hospitality of customers, expenses that have the kindergartens and schools in their final feasts, expenses of football players in restaurants and hotels etc.

(13) Patents and royalties: Includes the amount that is paid each year by the enterprises in international companies for use of their name.

(15) Other administrative expenses (specify): Should be specified e.g. common expenses, newspapers, magazines, various competition expenses, gifts, donations, contributions etc.

H. RENT, INTEREST, DEPRECIATION AND INDIRECT TAXES FOR 2013

(5) Indirect taxes: These are taxes, other than income tax and Value Added Taxes connected with the operation of the enterprise. Every effort should be made in order to give a detailed analysis of indirect taxes.

(b) Municipal taxes (other than waste collection and sewerage): Includes professional taxes, license for the operation of the enterprise, fees for the right to sell alcoholic drinks, cigarettes and tobacco, fees to have music, authorization of benefit of services at the beach, umbrellas, water sports etc.

(e) Residence Rate: Are the fees which the hotel or hotel apartment owner pay to the local authorities for each overnight stay.

(f) Other indirect taxes (CFA, show business, bet tax etc.): It concerns other indirect taxes that are not declared above, like the right of registration in the Department of the Registrar of Companies, mortgaging tax, tax on betting, race tax, registration of vehicles, C.F.A., spectacle tax, etc.

F. PRODUCTION EXPENSES OF THE ENTERPRISE FOR 2013

Direct Cost	Value (€)	Code
(1) Cost of raw materials used for the production of goods and services	C40_Q01
(2) Packing materials	C40_Q02
(3) Fuel for power and heating (oil, charcoal, gas etc.)	C40_Q03
(4) Electricity	C40_Q04
(5) Water	C40_Q05
(6) Expenses on vehicles/boats.....Licenses.....Insurance.....		
a. Fuel and lubricants for vehicles/boats	C40_Q06a
b. Repairs and other expenses of vehicles/boats	C40_Q06b
c. Amount paid to others for transport	C40_Q06c
(7) Amount paid to others for work done or services rendered to the enterprise	C40_Q07
(8) Amount paid for spare parts and repairs of machinery and equipment	C40_Q08
(9) Amount paid to others for repairs and maintenance of the buildings of the enterprise	C40_Q09
(10) Printing materials and stationery	C40_Q10
(11) Cost of materials used for the production of own account capital goods	C40_Q11
(12) Rates (waste collection, sewerage etc.)	C40_Q12
(13) Uniforms, clothing and replacements	C40_Q13
(14) Other production expenses (cleaning materials etc.):	C40_Q14
TOTAL VALUE OF DIRECT COST	C40_TOT

G. ADMINISTRATIVE AND OTHER RELATED EXPENSES FOR 2013

Type of expenses	Value (€)	Code
(1) Telephone, telegram, postage and other related charges	C50_Q01
(2) Advertising	C50_Q02
(3) Legal services	C50_Q03
(4) Accounting and auditing	C50_Q04
(5) Technical – Consultancy services	C50_Q05
(6) Insurance: (.....)		
a. Buildings and machinery	C50_Q06a
b. Motor vehicles/boats	C50_Q06b
c. Commodities	C50_Q06c
d. Others (specify)	C50_Q06d
(7) Warehouse and storage	C50_Q07
(8) Entertainment allowances	C50_Q08
(9) Traveling expenses (inside the country and abroad)	C50_Q09
(10) Personnel training (seminars etc).....	C50_Q10
(11) Bank charges.....	C50_Q11
(12) Subscriptions (other than donations).....	C50_Q12
(13) Patents and royalties.....	C50_Q13
(14) Payments for agency workers.....	C50_Q14
(15) Other administrative expenses (maintenance charges, newspapers, gifts)	C50_Q15
TOTAL ADMINISTRATIVE EXPENSES	C50_TOT

H. RENT, INTEREST, DEPRECIATION AND INDIRECT TAXES FOR 2013

Rent, interest, depreciation and indirect taxes	Value (€)	Code
(1) Rent on buildings and parking spaces:		
a. Actual paid	C60_Q01a
b. Imputed for self-owned buildings	C60_Q01b
(2) Rent for machinery and motor-vehicles	C60_Q02
(3) Interest paid on loans incurred by the enterprise	C60_Q03
(4) Depreciation for buildings, machinery, motor-vehicles and other fixed assets of the enterprise	C60_Q04
(5) Indirect taxes:		
a. Motor-vehicle/boats licenses	C60_Q05a
b. Municipal taxes (other than waste collection and sewerage)	C60_Q05b
c. Municipal/community property rate	C60_Q05c
d. Stamp duties	C60_Q05d
e. Residence rate	C60_Q05e
f. Other indirect taxes (CFA, show business, bet tax etc.)	C60_Q05f
(6) Consumption tax (included in sales value)	X	C60_Q06
TOTAL OF RENT, INTEREST, DEPRECIATION AND INDIRECT TAXES	C60_TOT

I. CAPITAL INVESTMENTS FOR 2013

Type of equipment	Purchases Value (€)	Sales Value (€)
	C70_Q1_P	C70_Q1_S
(1) Land and plots
(2) Old buildings constructed before 2013 and were used:	C70_Q2a_P	C70_Q2a_S
a. as residences
	C70_Q2b_P	C70_Q2b_S
b. in economic activity
(3) New structures (purchase, construction, large-scale repairs & transformations incl. air conditioning appliances & electrical installations)	C70_Q3_P	C70_Q3_S

(4) Transport equipment	C70_Q4_P	C70_Q4_S

(5) Furniture and fixtures	C70_Q5_P	C70_Q5_S

(6) Computers and software	C70_Q6_P	C70_Q6_S

a. Computers	C70_Q6a_P	C70_Q6a_S

b. Software	C70_Q6b_P	C70_Q6b_S

(7) Machinery and other equipment (over €500 each)	C70_Q7_P	C70_Q7_S

a. Tangible Goods:	C70_Q7a_P	C70_Q7a_S

b. Intangible Goods (e.g purchase of goodwill, movies production, purchase./sale of football players etc)	C70_Q7b_P	C70_Q7b_S

TOTAL OF PURCHASES/SALES	C70_TOT_P	C70_TOT_S

I. CAPITAL INVESTMENTS FOR 2013

The value of fixed assets should include purchase value, installation costs, and any other expenses incurred by the firm until they become usable in production. Fixed assets produced by the enterprise for its own use should be valued at the cost of all work done including the cost of labor, materials and any other expenses incurred.

(6) Computer and software: Includes micro-computers and supplementary devices and also any operating and programming systems. Includes also various systems of planning, operation of computers and computational programmes. Includes programme for enterprise's own use.

(7) Machinery and other equipment: Includes all plant, machinery and all other capital equipment such as office machines (cash register, machines of accounts, typewriters, telex, etc), mechanical handling equipment (forklifts) and other machinery and electrical equipment used by the enterprise. Also, includes occupational tools of various type (**priced over €500**), such as cards, boxes, trolleys, balances, hair dryers, outdoor toys e.g. for kindergartens and other capital equipment (e.g. intangible goods like purchase of goodwill, purchase/sale of football players, movies production) other than those covered above.

**J. EXPECTED EMPLOYMENT, OUTPUT AND EXPENDITURE
ON FIXED ASSETS FOR 2014**

Employment and Output:

(1) Number of persons employed	C80_Q1
(2) Average number of persons employed (full time equivalent)	C80_Q2
(3) Gross output (€) of the enterprise	C80_Q3

Capital Investments:

	Value (€)	
(4) Land and plots	C80_Q4
(5) Buildings and other construction work	C80_Q5
(6) Machinery and other equipment (incl. Computers)	C80_Q6
(7) Transport equipment	C80_Q7
(8) Furniture and fixtures	C80_Q8
TOTAL OF CAPITAL INVESTMENTS	C80_TOT

Auditing Office Information:

Name:

Address:

Telephone:

Email:

Person's name that provided the information:

..... (telephone:))

Email:

REMARKS

.....
.....

FOR OFFICIAL USE

Interviewer Date

Checked from Date

Coded from Date

Final check from..... Date

