

ΠΕΡΙΕΧΟΜΕΝΑ	<u>Σελίδα</u> <u>Page</u>	CONTENTS
ΠΡΟΛΟΓΟΣ	3	PREFACE
ΠΕΡΙΕΧΟΜΕΝΑ	5-6	CONTENTS
ΕΙΣΑΓΩΓΗ		INTRODUCTION
Κυριότερες εξελίξεις κατά το 2014	7-11	Main developments in 2014
Πηγές πληροφοριών και μέθοδοι	12-14	Sources of data and methods
Όροι που χρησιμοποιήθηκαν	14-16	Definitions of terms used
Σύμβολα και συντομογραφίες	16	Symbols and abbreviations
Στατιστική ταξινόμηση οικονομικών δραστηριοτήτων NACE Αναθ. 2	17-18	Statistical classification of economic activities NACE Rev. 2
ΣΥΝΟΠΤΙΚΟΙ ΠΙΝΑΚΕΣ		SUMMARY TABLES
1. Κύριοι δείκτες, 2009-2014	21	1. Main indicators, 2009-2014
2. Ακαθάριστη αξία παραγωγής, ενδιάμεση ανάλωση και προστιθέμενη αξία του ιδιωτικού τομέα, 2009-2014	22-23	2. Gross output, intermediate inputs and value added of private sector, 2009-2014
3. Ανάλυση δαπανών του δημόσιου τομέα, 2009-2014	24	3. Cost analysis of public sector, 2009-2014
4. Ανάλυση δαπανών του ιδιωτικού τομέα, 2009-2014	25-26	4. Cost analysis of private sector, 2009-2014
5. Προστιθέμενη αξία κατά κατηγορία συντελεστή εισοδήματος του ιδιωτικού τομέα, 2009-2014	27	5. Value added by category of factor income of private sector, 2009-2014
6. Ακαθάριστη αξία παραγωγής κατά οικονομική δραστηριότητα στον ιδιωτικό και δημόσιο τομέα, 2009-2014	28-30	6. Gross output by economic activity in private and public sector, 2009-2014
7. Προστιθέμενη αξία κατά οικονομική δραστηριότητα στον ιδιωτικό και δημόσιο τομέα, 2009-2014	31-33	7. Value added by economic activity in private and public sector, 2009-2014
8. Ακαθάριστες πάγιες κεφαλαιουχικές επενδύσεις στον ιδιωτικό και δημόσιο τομέα, 2009-2014	34-36	8. Gross fixed capital formation in private and public sector, 2009-2014
9. Απασχόληση κατά οικονομική δραστηριότητα στον ιδιωτικό και δημόσιο τομέα, 2009-2014	37-39	9. Employment by economic activity in private and public sector, 2009-2014
10. Αριθμός επιχειρήσεων κατά οικονομική δραστηριότητα στον ιδιωτικό και δημόσιο τομέα, 2009-2014	40-42	10. Number of enterprises by economic activity in private and public sector, 2009-2014
ΑΝΑΛΥΤΙΚΟΙ ΠΙΝΑΚΕΣ ΓΙΑ ΤΟ 2014		DETAILED TABLES FOR 2014
11. Αριθμός επιχειρήσεων κατά μέγεθος και οικονομική δραστηριότητα, 2014	45-46	11. Number of enterprises by size and economic activity, 2014
12. Ανάλυση δαπανών κατά οικονομική δραστηριότητα, 2014	47-50	12. Cost analysis by economic activity, 2014
13. Απασχόληση, ακαθάριστη αξία παραγωγής, προστιθέμενη αξία και ακαθάριστες πάγιες κεφαλαιουχικές επενδύσεις κατά οικονομική δραστηριότητα, 2014	51-52	13. Employment, gross output, value added and gross fixed capital formation by economic activity, 2014

	<u>Σελίδα</u>	
	<u>Page</u>	
14. Αναλογίες μεγεθών κατά οικονομική δραστηριότητα, 2014	53-54	14. Operating ratios by economic activity, 2014
15. Απασχόληση κατά κατηγορία εργαζομένων, 2014	55-56	15. Employment by category, 2014
16. Εργατικό κόστος κατά κατηγορία εργαζομένων, 2014	57-58	16. Labour costs by category, 2014
17. Αξία πωλήσεων και ακαθάριστη αξία παραγωγής κατά οικονομική δραστηριότητα, 2014	59-60	17. Turnover and gross output by economic activity, 2014
18. Ακαθάριστη αξία παραγωγής, ενδιάμεση ανάλωση και προστιθέμενη αξία κατά οικονομική δραστηριότητα, 2014	61-62	18. Gross output, intermediate inputs and value added by economic activity, 2014
19. Προστιθέμενη αξία κατά κατηγορία συντελεστή εισοδήματος και τόκοι που πληρώθηκαν για δάνεια κατά οικονομική δραστηριότητα, 2014	63-64	19. Value added by factor income and interest paid on loans by economic activity, 2014
20. Ακαθάριστες πάγιες κεφαλαιουχικές επενδύσεις, κατά κατηγορία και οικονομική δραστηριότητα, 2014	65-66	20. Gross fixed capital formation by type and economic activity, 2014

ΠΑΡΑΡΤΗΜΑ

Ερωτηματολόγιο έρευνας

69-91

APPENDIX

Survey questionnaire

ΕΙΣΑΓΩΓΗ

INTRODUCTION

I. ΚΥΡΙΟΤΕΡΕΣ ΕΞΕΛΙΞΕΙΣ ΚΑΤΑ ΤΟ 2014

I. MAIN DEVELOPMENTS IN 2014

1.1 Η ανάπτυξη του τομέα των άλλων κοινωνικών και προσωπικών υπηρεσιών

1.1 Growth in the other social and personal service activities sector

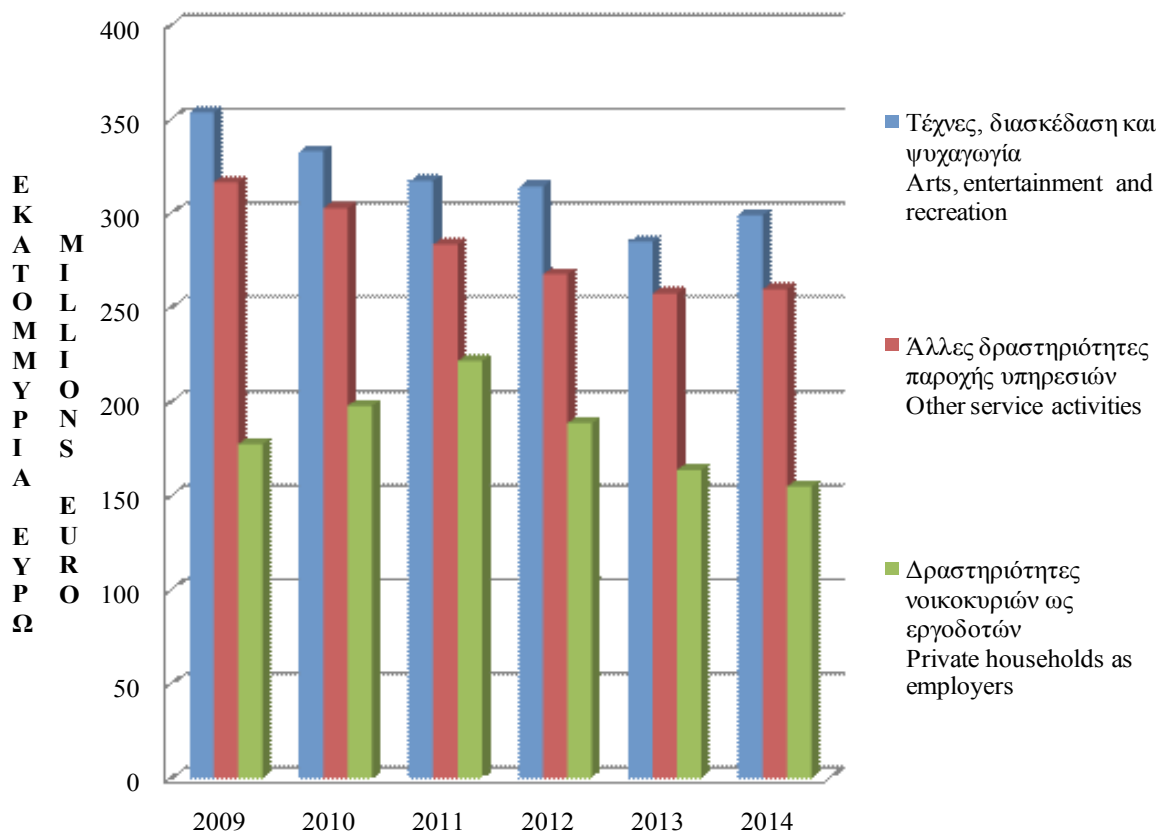
Κατά το 2014 ο τομέας των άλλων κοινωνικών και προσωπικών υπηρεσιών βρισκόταν σε ύφεση για τέταρτη συνεχή χρονιά. Η προστιθέμενη αξία σε σταθερές τιμές μειώθηκε κατά 1,0% σε σχέση με το 2013.

During 2014, the sector of other social and personal service activities was in recession for the fourth consecutive year. Value added in constant terms decreased by 1,0% compared to 2013.

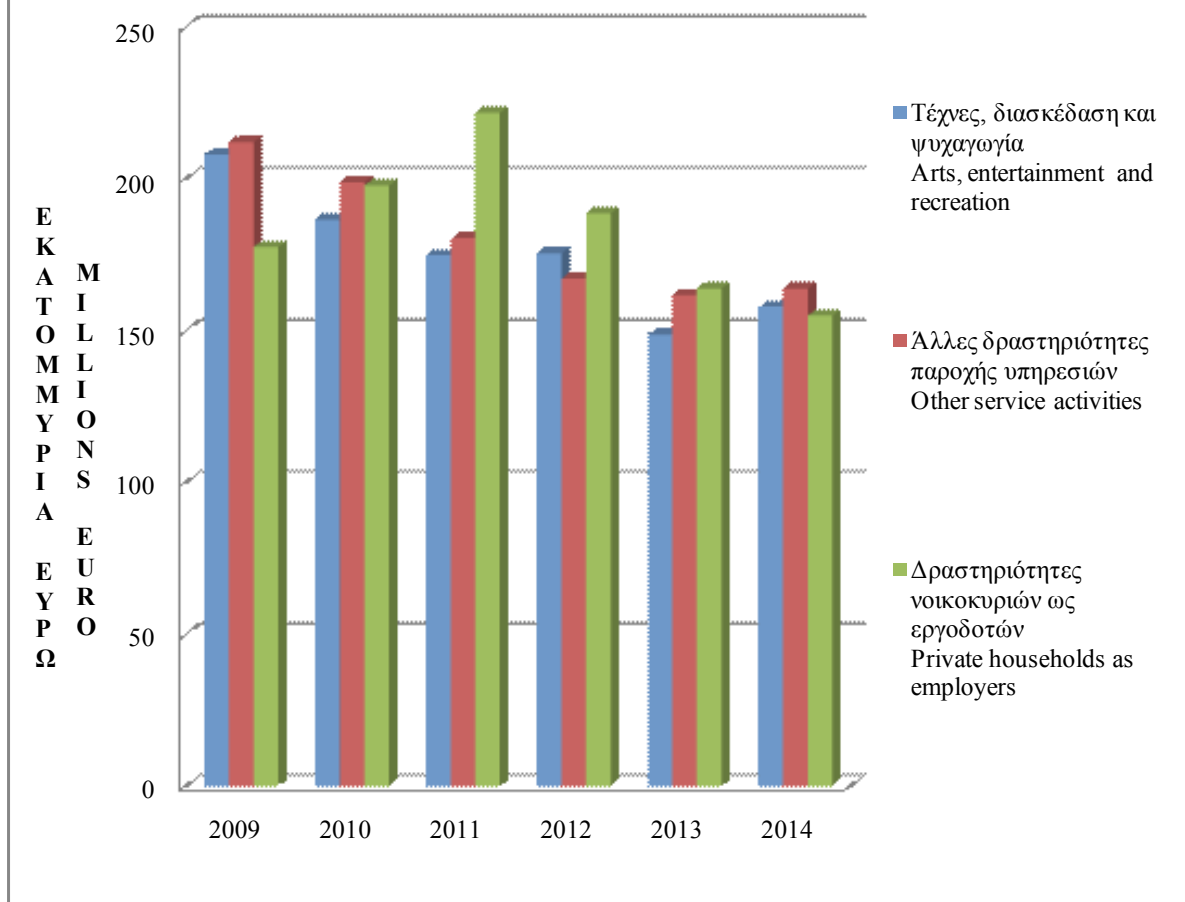
Σε τρέχουσες τιμές αγοράς, η προστιθέμενη αξία αυξήθηκε κατά 0,5% στα €476,3 εκ. το 2014 σε σύγκριση με €473,8 εκ. το 2013. Η συνεισφορά του τομέα στην Α.Πρ.Α το 2014 αυξήθηκε στο 4,5% από 4,4% το 2013. Η ακαθάριστη αξία παραγωγής αυξήθηκε κατά 1,0% στα €713,5 εκ. το 2014 σε σύγκριση με €706,1 εκ. το 2013.

At current market prices, value added increased by 0,5% to €476,3 mn in 2014 compared to €473,8 mn in 2013. The sector's contribution to the G.V.A in 2014 increased to 4,5% from 4,4% in 2013. Gross output increased by 1,0% to €713,5 mn in 2014 from €706,1 mn in 2013.

ΔΙΑΓΡΑΜΜΑ 1. ΑΚΑΘΑΡΙΣΤΗ ΑΞΙΑ ΠΑΡΑΓΩΓΗΣ, 2009-2014
FIGURE 1. GROSS OUTPUT, 2009-2014



ΔΙΑΓΡΑΜΜΑ 2. ΠΡΟΣΤΙΘΕΜΕΝΗ ΑΞΙΑ, 2009-2014
FIGURE 2. VALUE ADDED, 2009-2014



Από το σύνολο της προστιθέμενης αξίας, 34,4% προήλθε από τις άλλες δραστηριότητες παροχής υπηρεσιών, 33,1% από τις τέχνες, διασκέδαση και ψυχαγωγία και 32,5% από τις δραστηριότητες νοικοκυριών ως εργοδοτών.

Of the total value added, 34,4% was generated by other service activities, 33,1% by arts, entertainment and recreation and 32,5% by the activities of households as employers.

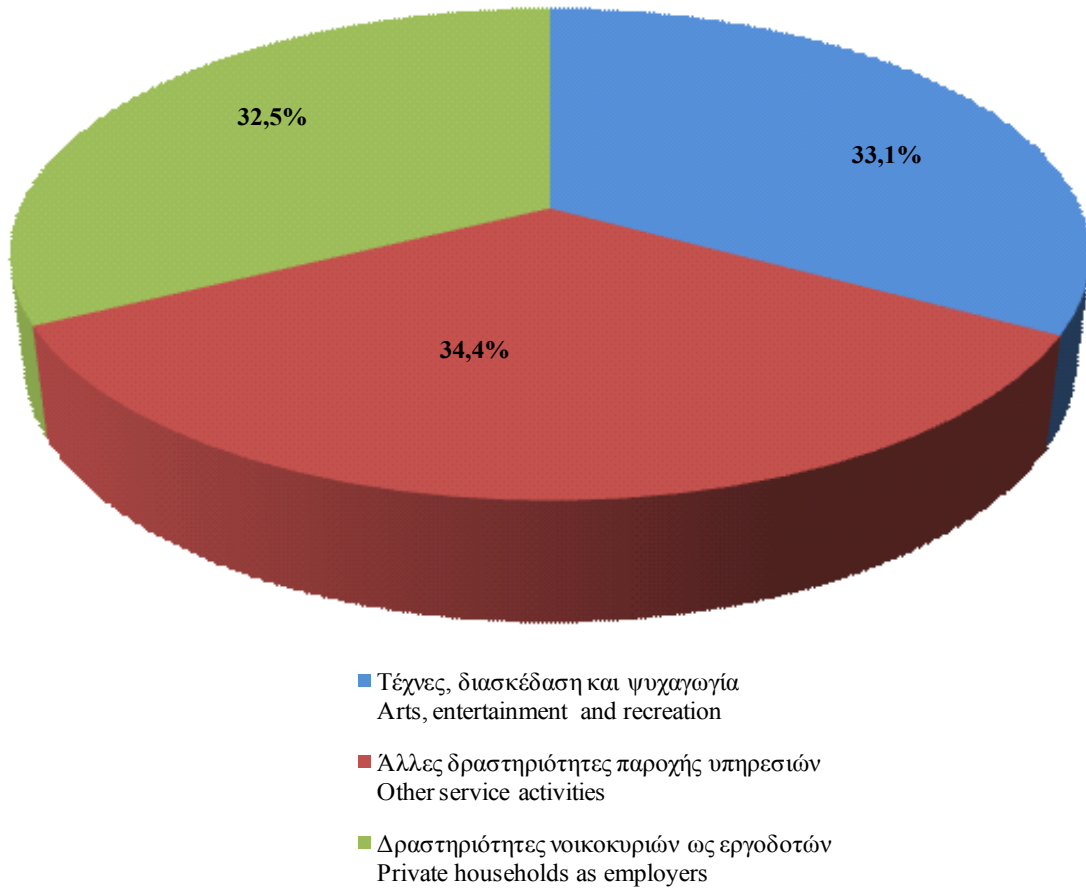
Σε τρέχουσες τιμές αγοράς, η προστιθέμενη αξία στον ιδιωτικό τομέα αυξήθηκε κατά 0,8% το 2014 σε σύγκριση με το 2013. Από τη συνολική προστιθέμενη αξία των €461,8 εκ., 35,4% προήλθε από τις άλλες δραστηριότητες παροχής υπηρεσιών, 33,5% από τις δραστηριότητες νοικοκυριών ως εργοδοτών και 31,1% από τις τέχνες, διασκέδαση και ψυχαγωγία.

Value added at current market prices in the private sector increased by 0,8% in 2014 over 2013. Of the total value added of €461,8 mn, 35,4% was generated by other service activities, 33,5% by the activities of households as employers and 31,1% by arts, entertainment and recreation.

Στον δημόσιο τομέα, η προστιθέμενη αξία σε τρέχουσες τιμές αγοράς, μειώθηκε κατά 6,1% το 2014 σε σύγκριση με το 2013. Από τη συνολική προστιθέμενη αξία των €14,5 εκ., 98,2% προήλθε από τις τέχνες, διασκέδαση και ψυχαγωγία και 1,8% από τις άλλες δραστηριότητες παροχής υπηρεσιών.

In the public sector, value added at current market prices decreased by 6,1% in 2014 over 2013. Of the total value added of €14,5 mn, 98,2% was generated by arts, entertainment and recreation and 1,8% by other service activities.

ΔΙΑΓΡΑΜΜΑ 3. ΠΡΟΣΤΙΘΕΜΕΝΗ ΑΞΙΑ ΚΑΤΑ ΟΙΚΟΝΟΜΙΚΗ ΔΡΑΣΤΗΡΙΟΤΗΤΑ, 2014
FIGURE 3. VALUE ADDED BY ECONOMIC ACTIVITY, 2014



1.2 Απασχόληση

Η απασχόληση στον τομέα μειώθηκε κατά 3,5% το 2014 σε σύγκριση με τον προηγούμενο χρόνο και έφθασε τα 32.584 άτομα, που αντιπροσωπεύουν το 7,8% του συνόλου του οικονομικά ενεργού πληθυσμού και το 8,0% του συνόλου του επικερδώς απασχολούμενου πληθυσμού.

Στον ιδιωτικό τομέα η απασχόληση μειώθηκε κατά 3,5% σε 32.082 άτομα το 2014 από 33.260 άτομα το 2013. Στις άλλες δραστηριότητες παροχής υπηρεσιών και στις τέχνες, διασκέδαση και ψυχαγωγία παρατηρήθηκαν αυξήσεις 5,6% και 5,5% αντίστοιχα, ενώ στις δραστηριότητες νοικοκυριών ως εργοδοτών παρατηρήθηκε μείωση 8,4%.

Στον δημόσιο τομέα η απασχόληση μειώθηκε κατά 1,8% σε 502 άτομα το 2014 από 511 άτομα το 2013.

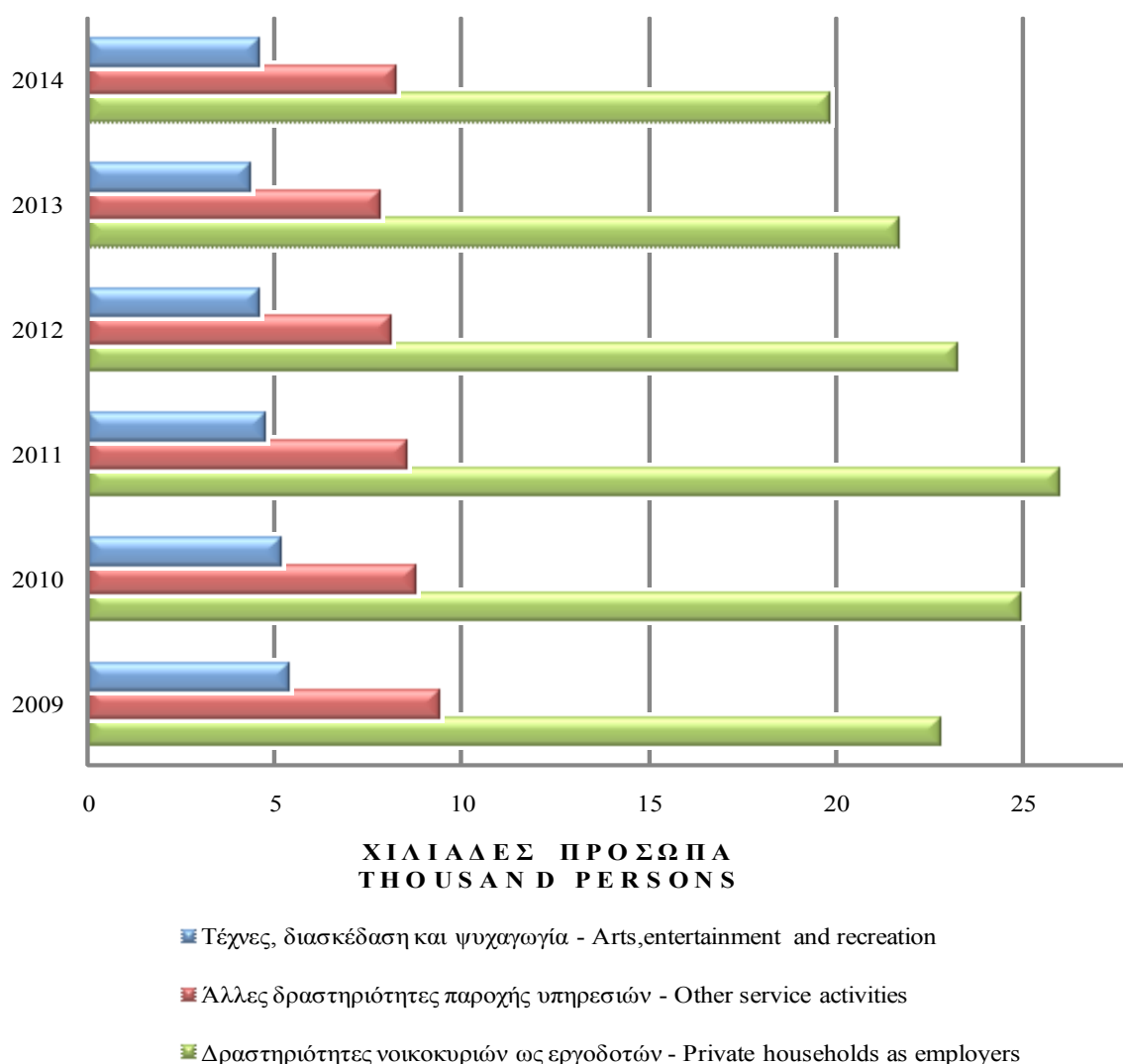
1.2 Employment

Employment in the sector decreased by 3,5% in 2014 compared to the previous year and reached 32.584 persons, accounting for 7,8% of the total economically active population and 8,0% of the total gainfully employed population.

Employment in the private sector decreased by 3,5% to 32.082 persons in 2014 from 33.260 persons in 2013. Increases of 5,6% and 5,5% were exhibited in other service activities and in arts, entertainment and recreation respectively, while a decrease of 8,4% was observed in activities of households as employers.

Employment in the public sector decreased by 1,8% to 502 persons in 2014 compared to 511 persons in 2013.

ΔΙΑΓΡΑΜΜΑ 4. ΑΠΑΣΧΟΛΗΣΗ ΚΑΤΑ ΟΙΚΟΝΟΜΙΚΗ ΔΡΑΣΤΗΡΙΟΤΗΤΑ, 2009-2014
FIGURE 4. EMPLOYMENT BY ECONOMIC ACTIVITY, 2009-2014



1.3 Επενδύσεις

Οι ακαθάριστες πάγιες κεφαλαιουχικές επενδύσεις στο δημόσιο και ιδιωτικό τομέα το 2014 ήταν €28,2 εκ. όπως και το 2013.

Οι επενδύσεις σε νέα κτίρια και άλλα έργα υποδομής έφθασαν τα €15,7 εκ., σε μηχανήματα εξοπλισμό και άυλα αγαθά €9,6 εκ., σε έπιπλα €1,8 εκ. και σε μεταφορικά μέσα €1,0 εκ.

Στον ιδιωτικό τομέα οι επενδύσεις αυξήθηκαν κατά 2,6% σε €27,3 εκ. από €26,6 εκ. το 2013, ενώ οι επενδύσεις στον δημόσιο τομέα μειώθηκαν κατά 43,8% σε €0,9 εκ. από €1,6 εκ. το 2013.

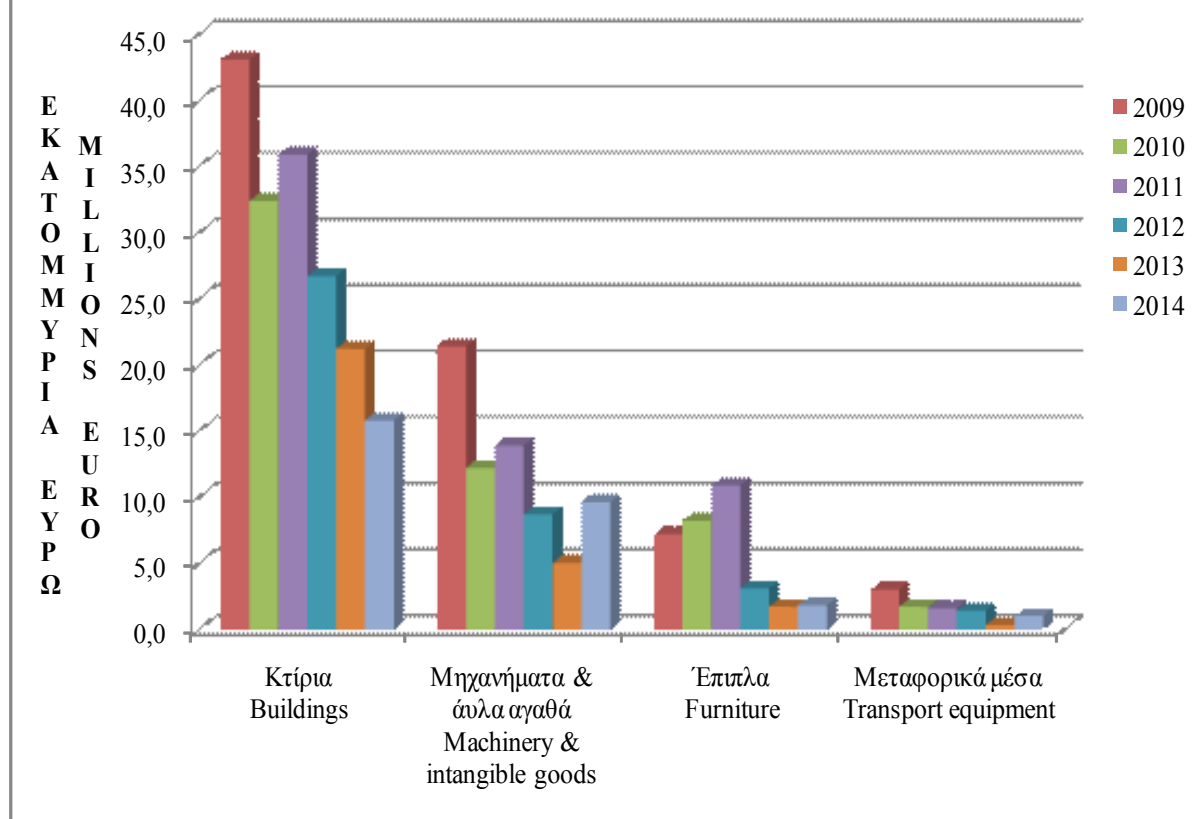
1.3 Investments

Gross fixed capital formation in the public and private sector in 2014 was €28,2 mn as in 2013.

Investments in new buildings and other works accounted for €15,7 mn, in machinery, equipment and intangible goods €9,6 mn, in furniture €1,8 mn and in transport equipment €1,0 mn.

In the private sector investments increased by 2,6% to €27,3 mn from €26,6 mn in 2013, while investments in the public sector decreased by 43,8% to €0,9 mn from €1,6 mn in 2013.

ΔΙΑΓΡΑΜΜΑ 5. ΑΚΑΘΑΡΙΣΤΕΣ ΠΑΓΙΕΣ ΚΕΦΑΛΑΙΟΥΧΙΚΕΣ ΕΠΕΝΔΥΣΕΙΣ, 2009-2014
FIGURE 5. GROSS FIXED CAPITAL FORMATION, 2009-2014



1.4 Κόστος Παραγωγής

Το συνολικό κόστος παραγωγής αγαθών και υπηρεσιών στον τομέα των άλλων κοινωνικών και προσωπικών υπηρεσιών έφθασε τα €698,7 εκ. Από αυτά, τα €17,8 εκ. αφορούσαν τον δημόσιο τομέα και τα €680,9 εκ. τον ιδιωτικό τομέα. Το συνολικό κόστος ως αναλογία της ακαθάριστης αξίας παραγωγής ήταν 95,4%.

Στον ιδιωτικό τομέα τα έξοδα παραγωγής αποτελούν το 23,9% του συνολικού κόστους παραγωγής, ενώ τα διοικητικά έξοδα αντιπροσωπεύουν το 7,1% του συνολικού κόστους. Η ενδιάμεση ανάλωση του δημόσιου τομέα είναι το 18,8% του συνολικού κόστους. Το εργατικό κόστος αντιπροσωπεύει το 79,2% του συνολικού κόστους στον δημόσιο τομέα και 54,9% στον ιδιωτικό. Το ποσό που πληρώθηκε για τόκους δανείων στον ιδιωτικό τομέα αποτελεί το 3,8% του συνολικού κόστους. Τα ενοίκια και οι έμμεσοι φόροι που πληρώθηκαν στον ιδιωτικό τομέα αντιπροσωπεύουν το 3,3% και 1,7% του συνολικού κόστους αντίστοιχα. Η απόσβεση κτιρίων και εξοπλισμού ήταν 2,0% του συνολικού κόστους για τον δημόσιο τομέα και 5,3% για τον ιδιωτικό τομέα.

1.4 Production Cost

The total cost incurred for the production of goods and services in the sector of other social and personal service activities amounted to €698,7 mn. Of this amount, €17,8 mn was incurred in the public sector and €680,9 mn in the private sector. Total cost as a proportion of total gross output was 95,4%.

In the private sector the production expenses accounted for 23,9% of the total production cost, whereas administrative costs accounted for 7,1% of the total cost. Intermediate inputs in the public sector represent 18,8% of the total cost. Labour costs account for 79,2% of the total cost in the public and 54,9% in the private sector. The amount of interest paid for loans in the private sector represents 3,8% of the total costs. Rents and indirect taxes in the private sector represent 3,3% and 1,7% of the total cost respectively. Depreciation of buildings and equipment makes up 2,0% of the total cost for the public sector and 5,3% for the private sector.

II. ΠΗΓΕΣ ΠΛΗΡΟΦΟΡΙΩΝ ΚΑΙ ΜΕΘΟΔΟΙ

2.1 Κάλυψη

Καλύπτονται όλες οι δραστηριότητες που εμπίπτουν στους τομείς R, S και T της Στατιστικής Ταξινόμησης Οικονομικών Δραστηριοτήτων, NACE Αναθ. 2, της ΕΕ. Συγκεκριμένα καλύπτονται οι τομείς: (α) τέχνες, διασκέδαση και ψυχαγωγία (β) άλλες δραστηριότητες παροχής υπηρεσιών και (γ) δραστηριότητες νοικοκυριών ως εργοδοτών.

Τα στοιχεία του δημόσιου τομέα για τα έτη 2009-2013 έχουν αναθεωρηθεί.

2.2 Η Έρευνα

Τα στοιχεία για τον ιδιωτικό τομέα συλλέγονται στα πλαίσια της ετήσιας Έρευνας Υπηρεσιών και Μεταφορών. Πρόκειται για δειγματοληπτική έρευνα που απευθύνεται στις επιχειρήσεις. Τα στοιχεία για τον δημόσιο τομέα προέρχονται από διοικητικές πηγές.

2.3 Το Δείγμα

Όσον αφορά τον ιδιωτικό τομέα, η Έρευνα διεξάγεται πάνω σε δειγματοληπτική βάση για επιχειρήσεις που απασχολούν λιγότερα από 20 άτομα, ενώ καλύπτει όλες τις επιχειρήσεις που απασχολούν 20 άτομα και άνω. Το Μητρώο Επιχειρήσεων αποτέλεσε τη βάση για την επιλογή του δείγματος. Το μέγεθος του δείγματος το 2014 ήταν 490 επιχειρήσεις, από τις οποίες 69 απασχολούσαν 20 άτομα και άνω και 421 επιχειρήσεις λιγότερα από 20 άτομα.

2.4 Στατιστική Μονάδα Έρευνας

Η στατιστική μονάδα που καλύφθηκε ήταν η επιχείρηση.

2.5 Περίοδος Αναφοράς

Η περίοδος στην οποία αναφέρονταν οι πληροφορίες ήταν το ημερολογιακό έτος 2014.

2.6 Εμπιστευτικότητα των Στοιχείων

Σύμφωνα με τον περί Στατιστικής Νόμο, αρ. 15(I) του 2000, όλα τα στοιχεία που συλλέγονται

II. SOURCES OF DATA AND METHODS

2.1 Coverage

All activities classified under the sections R, S and T of the Statistical Classification of Economic Activities, NACE Rev. 2, of the EU are being covered. They are distinguished into: (a) arts, entertainment and recreation, (b) other service activities and (c) activities of households as employers.

Data of the public sector for the years 2009-2013 have been revised.

2.2 The Survey

The data for the private sector are derived from the annual Services and Transport Survey, which is a sample survey addressed to enterprises. The data for the public sector are derived from administrative sources.

2.3 The Sample

As concerns the private sector, the Survey is carried out on a sample basis for the enterprises employing less than 20 persons, while it covers all enterprises engaging 20 persons and over. The Business Register provided the framework for drawing the sample. The sample size for 2014 comprised 490 enterprises, of which 69 employed 20 persons and over and 421 enterprises employed less than 20 persons.

2.4 The Statistical Unit Enumerated

The statistical unit enumerated was the enterprise.

2.5 Reference Period

The reference period for the data collected was the calendar year 2014.

2.6 Confidentiality of Data Collected

In compliance with the Statistics Law, No. 15(I) of 2000, all data collected are treated as

θεωρούνται εμπιστευτικά και χρησιμοποιούνται αποκλειστικά για σκοπούς στατιστικής. Καμιά πληροφορία που αφορά συγκεκριμένη επιχείρηση ή πρόσωπα δημοσιεύεται ή αποκαλύπτεται σε οποιονδήποτε.

2.7 Ερωτηματολόγιο της Έρευνας

Το ερωτηματολόγιο που χρησιμοποιήθηκε για την έρευνα δίδεται στο Παράρτημα. Οι πληροφορίες που ζητούνται στο ερωτηματολόγιο αναφέρονται στην απασχόληση, μισθούς, αξία παραγωγής, διάφορα έξοδα όπως έξοδα παραγωγής, διοικητικά έξοδα, έμμεσους φόρους, τόκους για δάνεια, αγορές και πωλήσεις κεφαλαιουχικού εξοπλισμού, αποθέματα στην αρχή και στο τέλος του χρόνου, αποσβέσεις κεφαλαιουχικού εξοπλισμού και στα ενοίκια που πληρώθηκαν.

2.8 Συλλογή Στοιχείων

Η συλλογή των στοιχείων έγινε κατά την περίοδο Μαΐου-Δεκεμβρίου 2015. Απογραφείς της Στατιστικής Υπηρεσίας επισκέφθηκαν όλες τις επιχειρήσεις που περιλαμβάνονταν στο δείγμα. Πριν αρχίσουν οι προσωπικές συνεντεύξεις, εστάλησαν επιστολές σε όλες τις επιχειρήσεις του δείγματος, έτσι ώστε να ενημερωθούν για τη διεξαγωγή της έρευνας.

2.9 Μηχανογραφική Επεξεργασία και Αποτελέσματα

Η μηχανογράφηση των στοιχείων της έρευνας έγινε από τον Κλάδο Μηχανογράφησης της Στατιστικής Υπηρεσίας με τη χρήση του λογισμικού Microsoft Access. Η επεξεργασία και η εξαγωγή των τελικών αποτελεσμάτων έγινε από το προσωπικό του Κλάδου Στατιστικών Υπηρεσιών.

2.10 Αξιολόγηση των Αποτελεσμάτων

Για σκοπούς στατιστικού ελέγχου της αξιοπιστίας των αποτελεσμάτων της Έρευνας, υπολογίζεται ο συντελεστής μεταβλητότητας για τις κυριότερες παραμέτρους. Τα αποτελέσματα της ανάλυσης για το 2014 δίδονται στον πιο κάτω πίνακα:

confidential and used solely for statistical purposes. No data for individual enterprises or persons are published or disclosed to anyone.

2.7 Questionnaire of the Survey

The questionnaire used for the survey is presented in the Appendix. The information sought in the questionnaire is related to employment and labour costs by employment status, value of output, intermediate costs by type, administrative expenses, indirect taxes, interest on loans, purchases and sales of fixed assets, stocks at the beginning and end of the year, depreciation and rents paid.

2.8 Enumeration

The enumeration was carried out during the period May-December 2015. Enumerators of the Statistical Service visited every enterprise included in the sample. Before the personal interviews were effected, letters were dispatched to all enterprises included in the sample, so that the enterprises were informed of the survey conduction.

2.9 Data Processing and Results

The data entry of the survey was carried out by the Data Processing Section of the Statistical Service using the software Microsoft Access. The processing and the extraction of the survey results were undertaken by the staff of the Services Statistics Section.

2.10 Evaluation of Survey Results

In order to provide a statistical check of the accuracy of the results of the Survey, coefficients of variation for the major parameters are being calculated. The results of this analysis for 2014 are presented in the table below:

ΣΥΝΤΕΛΕΣΤΕΣ ΜΕΤΑΒΛΗΤΟΤΗΤΑΣ ΤΗΣ ΕΡΕΥΝΑΣ, 2014
COEFFICIENTS OF VARIATION OF THE SURVEY, 2014

Παράμετρος	Τέχνες, διασκέδαση και ψυχαγωγία Arts, entertainment and recreation		Άλλες δραστηριότητες παροχής υπηρεσιών Other service activities		Δραστηριότητες νοικοκυριών ως εργοδοτών Activities of households as employers		Parameter
	Αποτελέσματα έρευνας Survey results	Συντελεστής μεταβλητότητας Coefficient of variation (%)	Αποτελέσματα έρευνας Survey results	Συντελεστής μεταβλητότητας Coefficient of variation (%)	Αποτελέσματα έρευνας Survey results	Συντελεστής μεταβλητότητας Coefficient of variation (%)	
Απασχόληση (αριθμός)	4.079	2,38	8.174	2,20	19.829	...	Employment (number)
Ακαθάριστη αξία παραγωγής (€εκ.)	€ 281,5	3,86	€ 259,3	3,97	154,8	...	Gross output (€mn)
Έξοδα παραγωγής (εκ.)	€ 100,7	4,38	€ 62,1	6,13	0,0	...	Production expenses (€mn)
Προστιθέμενη αξία (€εκ.)	€ 143,6	4,63	€ 163,5	3,69	154,8	...	Value added (€mn)

III. ΟΡΟΙ ΠΟΥ ΧΡΗΣΙΜΟΠΟΙΗΘΗΚΑΝ

3.1 Επιχείρηση είναι μια οικονομική μονάδα με νομική οντότητα, εταιρεία ή αυτοεργοδοτούμενος, που ασχολείται με μια ή περισσότερες οικονομικές δραστηριότητες. Δυνατόν να περιλαμβάνει περισσότερα από ένα υποστατικά σε διαφορετικές τοποθεσίες.

3.2 Απασχολούμενα άτομα περιλαμβάνουν τους εργαζόμενους ιδιοκτήτες, μέλη της οικογένειας που εργάζονται χωρίς μισθό και τους μόνιμους και έκτακτους μισθωτούς. Η μέση απασχόληση για το έτος προκύπτει από τον μέσο όρο των εργαζομένων στην επιχείρηση κατά τους 12 μήνες, κατά κατηγορία. Οι μερικός απασχολούμενοι, δηλαδή τα άτομα που εργάζονται λιγότερες μέρες/ώρες από το κανονικό ωράριο της επιχείρησης μετατρέπονται σε ισοδύναμα πλήρως απασχολούμενα άτομα με συντελεστή μετατροπής τις κανονικές μέρες λειτουργίας της επιχείρησης (260 περίπου εργάσιμες μέρες τον χρόνο).

3.3 Ακαθάριστη αξία παραγωγής είναι η αξία της παραγωγής των υπηρεσιών, οι καθαρές εισπράξεις από αγαθά που πωλούνται ακριβώς στην ίδια κατάσταση όπως αγοράζονται και άλλες εισπράξεις.

3.4 Προστιθέμενη αξία σε τιμές αγοράς είναι η ολική αξία παραγωγής αφού αφαιρεθεί από αυτή το κόστος των υλικών, τα καύσιμα και άλλα άμεσα έξοδα, διοικητικά έξοδα και ενοίκια.

III. DEFINITIONS OF TERMS USED

3.1 Enterprise refers to an economic unit which is a legal entity - a firm or self-employed - engaging in one, or predominantly one, kind of economic activity. It may consist of more than one establishments located at various sites.

3.2 Persons engaged in an establishment or enterprise refers to working proprietors, unpaid family members, permanent and casual employees. The average employment for the year is derived as a simple twelve month average of the number employed in each category. Part-time employees, that is persons working less than the usual number of working days of the establishment or persons working fewer hours every day, are converted into full-time equivalent, using as conversion factor the number of working days for which the establishment usually operates (about 260 days per year).

3.3 Gross output is defined as the value of services produced, net receipts from the sale of goods sold in the same condition as purchased and other receipts.

3.4 Value added at market prices is the gross output less the cost of materials, fuels and other direct costs as well as administrative expenses and rents.

3.5 Προστιθέμενη αξία σε τιμές συντελεστών παραγωγής είναι η προστιθέμενη αξία σε τιμές αγοράς αφού αφαιρεθούν οι έμμεσοι φόροι. Περιλαμβάνει τους μισθούς, τόκους για δάνεια, κέρδη και την απόσβεση των κεφαλαίων.

3.6 Μισθοί και ημερομίσθια περιλαμβάνουν τους κανονικούς μισθούς, 13ο και 14ο μισθό, την αμοιβή από υπερωρίες, άλλα ωφελήματα, την αξία πληρωμών σε είδος, το τιμαριθμικό επίδομα κλπ. Οι πληρωμές δίδονται ακαθάριστες δηλαδή πριν αφαιρεθούν από αυτές ο φόρος εισοδήματος, οι κοινωνικές ασφαλίσσεις και οι συνεισφορές σε άλλα ταμεία. Οι μισθοί περιλαμβάνουν επίσης τους υποτιθέμενους μισθούς για μέλη της οικογένειας που εργάζονται αμισθί στην επιχείρηση, εργαζόμενους ιδιοκτήτες και συνεταίρους.

3.7 Συνεισφορές των εργοδοτών σε διάφορα ταμεία περιλαμβάνουν τις κοινωνικές ασφαλίσσεις, τα ταμεία προνοίας, συντάξεως, ιατρικής περίθαλψης και άλλα ταμεία.

3.8 Ακαθάριστες πάγιες κεφαλαιουχικές επενδύσεις αναφέρονται στις κεφαλαιουχικές δαπάνες εξαιρουμένης της γης αφού αφαιρεθεί η αξία των πωλήσεων αντίστοιχου κεφαλαιουχικού εξοπλισμού. Το κόστος κεφαλαιουχικού εξοπλισμού που παράγεται για ίδια χρήση και οι προσθήκες ή μετατροπές περιλαμβάνονται στις πάγιες κεφαλαιουχικές επενδύσεις. Η αξία πάγιων κεφαλαίων περιλαμβάνει το ολικό κόστος δηλαδή την τιμή παράδοσης συν το κόστος εγκατάστασης.

3.9 Αποσβέσεις είναι η υπολογισμένη αξία της φθοράς του κεφαλαιουχικού εξοπλισμού, όπως κτιρίων, μηχανημάτων, μεταφορικών μέσων, επίπλων κλπ. Είναι βασισμένη πάνω στην έννοια της λογιστικής απόσβεσης και όχι της οικονομικής.

3.10 Αποθέματα αναφέρονται στα αποθέματα στην αρχή και στο τέλος του έτους αναφοράς. Η αξία τους βασίζεται στη μέση τιμή αγοράς κατά τη διάρκεια του έτους.

3.11 Έμμεσοι φόροι περιλαμβάνουν τις άδειες αυτοκινήτων, τους επαγγελματικούς και δημοτικούς φόρους, τις άδειες λειτουργίας των επιχειρήσεων, τα χαρτόσημα και άλλους έμμεσους φόρους.

3.5 Value added at factor cost is the value derived by deducting from value added at market prices indirect taxes. It comprises of wages and salaries, interest on loans, operating surplus and depreciation.

3.6 Wages and salaries include normal wages and salaries, 13th and 14th salaries, overtime earnings, bonuses, value of payments in kind, cost of living allowances etc. The payments are given gross i.e. before any deductions for income tax, social insurance and other contributions to other funds have been made. They also include imputed wages for unpaid family workers, working proprietors and partners.

3.7 Employer's contribution to various funds include social insurance, provident and pension funds, medical and other funds.

3.8 Gross fixed capital formation refers to the expenditure on fixed assets excluding land, less the value of sales of similar fixed assets. The cost of any assets produced for own use and of any major additions and alterations to existing fixed assets are included. Fixed assets acquired from others were valued at the full cost incurred i.e. at the delivery prices plus installation costs.

3.9 Depreciation is the estimated value of wear and tear of existing assets such as buildings, machinery, vehicles and furniture, etc. It is based on an accounting depreciation concept and not on an economic one.

3.10 Stocks refer to stocks held at the beginning and end of the reference year valued at average purchase prices during the year.

3.11 Indirect taxes refer to motor vehicle licences, professional and municipality taxes, fees for business licences, stamp duties and other indirect taxes.

3.12 Τόκοι αναφέρονται στα ποσά που πληρώθηκαν ως τόκος για δάνεια που συνήψε η επιχείρηση.

3.13 Κόστος παραγωγής περιλαμβάνει όλα τα έξοδα (έξοδα παραγωγής, διοικητικά έξοδα, ενοίκια), έμμεσους φόρους, μισθούς και ημερομίσθια, αποσβέσεις και τόκους που πληρώθηκαν για δάνεια.

IV. ΣΥΜΒΟΛΑ ΚΑΙ ΣΥΝΤΟΜΟΓΡΑΦΙΕΣ

Τα ακόλουθα σύμβολα χρησιμοποιούνται στην έκδοση:

...	Μη διαθέσιμα στοιχεία
0	Μηδέν ή λιγότερο από το μισό της μονάδας μέτρησης
εκ.	Εκατομμύριο
000's	Χιλιάδες
€	Ευρώ
Α.Πρ.Α	Ακαθάριστη Προστιθέμενη Αξία
Περ.	Περιλαμβανομένου
μ.α.τ.	Μη αλλού ταξινομημένα
%	Ποσοστό
NACE (Αναθ. 2)	Στατιστική Ταξινόμηση Οικονομικών Δραστηριοτήτων της Ευρωπαϊκής Ένωσης

3.12 Interest refers to the amount paid as interest for capital borrowed by the enterprise.

3.13 Production cost includes inputs (direct costs, administrative costs, rents), indirect taxes, labour costs, depreciation and interest paid on loans.

IV. SYMBOLS AND ABBREVIATIONS

The following symbols are used in the report:

...	Not available
0	Nil, or less than half of the unit of measurement
mn	Million
000's	Thousand
€	Euro
G.V.A.	Gross Value Added
Incl.	Including
n.e.c.	Not elsewhere classified
%	Percentage
NACE (Rev. 2)	Statistical Classification of Economic Activities of the European Union

ΣΤΑΤΙΣΤΙΚΗ ΤΑΞΙΝΟΜΗΣΗ ΟΙΚΟΝΟΜΙΚΩΝ ΔΡΑΣΤΗΡΙΟΤΗΤΩΝ NACE ANAΘ. 2
 STATISTICAL CLASSIFICATION OF ECONOMIC ACTIVITIES NACE REV. 2

Κώδικας NACE Αναθ. 2 Code NACE Rev. 2	Περιγραφή	Description
R	ΤΕΧΝΕΣ, ΔΙΑΣΚΕΛΑΣΗ ΚΑΙ ΨΥΧΑΓΩΓΙΑ	ARTS, ENTERTAINMENT AND RECREATION
90	ΔΗΜΙΟΥΡΓΙΚΕΣ ΔΡΑΣΤΗΡΙΟΤΗΤΕΣ, ΤΕΧΝΕΣ ΚΑΙ ΔΙΑΣΚΕΛΑΣΗ	CREATIVE, ARTS AND ENTERTAINMENT ACTIVITIES
90.01	Τέχνες του θεάματος	Performing arts
90.02	Υποστηρικτικές δραστηριότητες για τις τέχνες του θεάματος	Support activities to performing arts
90.03	Καλλιτεχνική δημιουργία	Artistic creation
90.04	Εκμετάλλευση αιθουσών θεαμάτων και συναφείς δραστηριότητες	Operation of arts facilities
91	ΔΡΑΣΤΗΡΙΟΤΗΤΕΣ ΒΙΒΛΙΟΘΗΚΩΝ, ΑΡΧΕΙΟΦΥΛΑΚΕΙΩΝ, ΜΟΥΣΕΙΩΝ ΚΑΙ ΛΟΙΠΕΣ ΠΟΛΙΤΙΣΤΙΚΕΣ ΔΡΑΣΤΗΡΙΟΤΗΤΕΣ	LIBRARIES, ARCHIVES, MUSEUMS AND OTHER CULTURAL ACTIVITIES
91.01	Δραστηριότητες βιβλιοθηκών και αρχαιοφυλακείων	Library and archives activities
91.02	Δραστηριότητες μουσείων	Museums activities
91.03	Λειτουργία ιστορικών χώρων και κτιρίων και παρόμοιων πόλων έλξης επισκεπτών	Operation of historical sites and buildings and similar visitor attractions and similar visitor attractions
91.04	Δραστηριότητες βοτανικών και ζωολογικών κήπων και φυσικών βιοτόπων	Botanical and zoological gardens and nature reserves activities
92	ΤΥΧΕΡΑ ΠΑΙΧΝΙΔΙΑ ΚΑΙ ΣΤΟΙΧΗΜΑΤΑ	GAMBLING AND BETTING ACTIVITIES
92.00	Τυχερά παιχνίδια και στοίχηματα	Gambling and betting activities
93	ΑΘΛΗΤΙΚΕΣ ΔΡΑΣΤΗΡΙΟΤΗΤΕΣ ΚΑΙ ΔΡΑΣΤΗΡΙΟΤΗΤΕΣ ΔΙΑΣΚΕΛΑΣΗΣ ΚΑΙ ΨΥΧΑΓΩΓΙΑΣ	SPORTS ACTIVITIES AND AMUSEMENT AND RECREATION ACTIVITIES
93.11	Εκμετάλλευση αθλητικών εγκαταστάσεων	Operation of sports facilities
93.12	Δραστηριότητες αθλητικών ομίλων	Activities of sport clubs
93.13	Εγκαταστάσεις γυμναστικής	Fitness facilities
93.19	Άλλες αθλητικές δραστηριότητες	Other sports activities
93.21	Δραστηριότητες πάρκων αναψυχής και άλλων θεματικών πάρκων	Activities of amusement parks and theme parks
93.29	Άλλες δραστηριότητες διασκέδασης και ψυχαγωγίας	Other amusement and recreation activities
S	ΆΛΛΕΣ ΔΡΑΣΤΗΡΙΟΤΗΤΕΣ ΠΑΡΟΧΗΣ ΥΠΗΡΕΣΙΩΝ	OTHER SERVICE ACTIVITIES
94	ΔΡΑΣΤΗΡΙΟΤΗΤΕΣ ΟΡΓΑΝΩΣΕΩΝ	ACTIVITIES OF MEMBERSHIP ORGANIZATIONS
94.11	Δραστηριότητες επιχειρηματικών και εργοδοτικών οργανώσεων	Activities of business and employers membership organizations
94.12	Δραστηριότητες επαγγελματικών οργανώσεων	Activities of professional membership organizations
94.20	Δραστηριότητες συνδικαλιστικών οργανώσεων	Activities of trade unions
94.91	Δραστηριότητες θρησκευτικών οργανώσεων	Activities of religious organizations
94.92	Δραστηριότητες πολιτικών οργανώσεων	Activities of political organizations
94.99	Δραστηριότητες άλλων οργανώσεων μ.α.τ.	Activities of other membership organizations n.e.c.

Κώδικας NACE Αναθ. 2 Code NACE Rev. 2	Περιγραφή	Description
95	ΕΠΙΣΚΕΥΗ ΗΛΕΚΤΡΟΝΙΚΩΝ ΥΠΟΛΟΓΙΣΤΩΝ ΚΑΙ ΕΙΔΩΝ ΑΤΟΜΙΚΗΣ Ή ΟΙΚΙΑΚΗΣ ΧΡΗΣΗΣ	REPAIR OF COMPUTERS AND PERSONAL AND HOUSEHOLD GOODS
95.1	Επισκευή ηλεκτρονικών υπολογιστών και εξοπλισμού επικοινωνίας	Repair of computers and communication equipment
95.2	Επισκευή ειδών ατομικής και οικιακής χρήσης	Repair of personal and household goods
96	ΆΛΛΕΣ ΔΡΑΣΤΗΡΙΟΤΗΤΕΣ ΠΑΡΟΧΗΣ ΠΡΟΣΩΠΙΚΩΝ ΥΠΗΡΕΣΙΩΝ	OTHER PERSONAL SERVICE ACTIVITIES
96.01	Πλύσιμο και (στεγνό) καθαρισμό κλωστοϋφαντουργικών και γούνινων προϊόντων	Washing and (dry)-cleaning of textile and fur products
96.02	Δραστηριότητες κομμωτηρίων, κουρείων και κέντρων αισθητικής	Hairdressing and other beauty treatment
96.03	Δραστηριότητες γραφείων κηδεών και συναφείς δραστηριότητες	Funeral and related activities
96.04	Δραστηριότητες σχετικές με τη φυσική ευεξία	Physical well-being activities
96.09	Άλλες δραστηριότητες παροχής προσωπικών υπηρεσιών μ.α.τ.	Other personal service activities n.e.c.
T	ΔΡΑΣΤΗΡΙΟΤΗΤΕΣ ΝΟΙΚΟΚΥΡΙΩΝ ΩΣ ΕΡΓΟΛΑΤΩΝ	ACTIVITIES OF HOUSEHOLDS AS EMPLOYERS
97	ΔΡΑΣΤΗΡΙΟΤΗΤΕΣ ΝΟΙΚΟΚΥΡΙΩΝ ΩΣ ΕΡΓΟΛΑΤΩΝ ΟΙΚΙΑΚΟΥ ΠΡΟΣΩΠΙΚΟΥ	ACTIVITIES OF HOUSEHOLDS AS EMPLOYERS OF DOMESTIC PERSONNEL
97.00	Δραστηριότητες νοικοκυριών ως εργοδοτών οικιακού προσωπικού	Activities of households as employers of domestic personnel

ΣΥΝΟΠΤΙΚΟΙ ΠΙΝΑΚΕΣ

SUMMARY TABLES

ΠΙΝΑΚΑΣ 1. ΚΥΡΙΟΙ ΔΕΙΚΤΕΣ, 2009-2014
TABLE 1. MAIN INDICATORS, 2009-2014

ΔΕΙΚΤΗΣ	2009	2010	2011	2012	2013	2014	INDICATOR
ΑΚΑΘΑΡΙΣΤΗ ΑΞΙΑ ΠΑΡΑΓΩΓΗΣ ΣΕ ΤΡΕΧΟΥΣΕΣ ΤΙΜΕΣ ΑΓΟΡΑΣ (€εκ.) Ετήσιος ρυθμός αύξησης (%)	847,4 -1,1	833,4 -1,7	822,4 -1,3	770,3 -6,3	706,1 -8,3	713,5 1,0	GROSS OUTPUT AT CURRENT MARKET PRICES (€mm) Annual growth rate (%)
ΠΡΟΣΤΙΘΕΜΕΝΗ ΑΞΙΑ ΣΕ ΤΡΕΧΟΥΣΕΣ ΤΙΜΕΣ ΑΓΟΡΑΣ (€εκ.) Ετήσιος ρυθμός αύξησης (%) Ποσοστό στην Α.Π.Α. (%) Ετήσιος ρυθμός αύξησης σε σταθερές τιμές 2005 (%) Προστιθέμενη αξία σε τρέχουσες τιμές επί της ακαθάριστης αξίας παραγωγής (%)	597,2 -0,3 4,6 0,1	582,8 -2,4 4,8 5,6	576,7 -1,0 4,9 -1,3	530,8 -8,0 4,8 -5,0	473,8 -10,7 4,4 -14,4	476,3 0,5 4,5 -1,0	VALUE ADDED AT CURRENT MARKET PRICES (€mm) Annual growth rate (%) Share of G.V.A. (%) Annual growth rate at constant prices 2005 (%) Share of value added at current prices to gross output (%)
ΑΠΑΣΧΟΛΗΣΗ ΚΑΙ ΑΠΟΛΑΒΕΣ Απασχόληση (Αριθμός) % στο σύνολο του οικονομικά ενεργού πληθυσμού (%) % στο σύνολο των επικερδώς απασχολούμενων (%) Εργατικό κόστος ανά απασχολούμενο (€) Προστιθέμενη αξία σε τρέχουσες τιμές ανά απασχολούμενο (€)	37.531 9,2 10,0 12.567 15.911	38.730 9,4 9,6 12.453 15.048	39.186 9,3 9,5 12.419 14.716	35.823 8,4 8,6 12.466 14.816	33.771 8,0 8,1 11.463 14.029	32.584 7,8 8,0 11.914 14.619	EMPLOYMENT AND EARNINGS Persons engaged (Number) % of total economically active population (%) % of total gainfully employed population (%) Labour costs per person engaged (€) Value added at current prices per person engaged (€)
ΑΚΑΘΑΡΙΣΤΕΣ ΠΑΓΙΕΣ ΚΕΦΑΛΑΙΟΥΧΙΚΕΣ ΕΠΕΝΔΥΣΕΙΣ ΣΕ ΤΡΕΧΟΥΣΕΣ ΤΙΜΕΣ ΑΓΟΡΑΣ (€εκ.) Κτίρια και άλλα έργα υποδομής ¹ Μηχανήματα, εξοπλισμός και άλλα αγαθά Έπιπλα Μεταφορικά μέσα	74,7 43,1 21,4 7,2 3,0	54,5 32,4 12,2 8,2 1,7	62,3 35,9 13,9 10,9 1,6	39,9 26,7 8,7 3,1 1,4	28,2 21,2 5,0 1,7 0,3	28,2 15,8 9,6 1,8 1,0	GROSS FIXED CAPITAL FORMATION AT CURRENT MARKET PRICES (€mm) Buildings and other works ¹ Machinery, equipment and intangible goods Furniture Transport equipment

¹ Περιλαμβάνει και αγορές παλαιών κτιρίων. / Including purchases of old buildings.

ΠΙΝΑΚΑΣ 2. ΑΚΑΘΑΡΙΣΤΗ ΑΞΙΑ ΠΑΡΑΓΩΓΗΣ, ΕΝΔΙΑΜΕΣΗ ΑΝΑΛΩΣΗ ΚΑΙ ΠΡΟΣΤΙΘΕΜΕΝΗ ΑΞΙΑ ΤΟΥ ΙΔΙΩΤΙΚΟΥ ΤΟΜΕΑ, 2009-2014
 TABLE 2. GROSS OUTPUT, INTERMEDIATE INPUTS AND VALUE ADDED OF PRIVATE SECTOR, 2009-2014

ΚΑΤΗΓΟΡΙΑ ΣΥΝΤΕΛΕΣΤΗ ΕΙΣΟΔΗΜΑΤΟΣ CATEGORY OF FACTOR INCOME	ΤΕΧΝΕΣ, ΔΙΑΣΚΕΔΑΣΗ ΚΑΙ ΨΥΧΑΓΩΓΙΑ ARTS, ENTERTAINMENT AND RECREATION										Άλλες δραστηριότητες παροχής υπηρεσιών OTHER SERVICE ACTIVITIES			
	2009	2010	2011	2012	2013	2014	2009	2010	2011	2012	2013	2014		
ΑΚΑΘΑΡΙΣΤΗ ΑΞΙΑ ΠΑΡΑΓΩΓΗΣ GROSS OUTPUT	332.426	311.192	293.651	292.815	266.102	281.517	314.261	301.220	282.136	267.068	257.007	259.338		
ΕΝΔΙΑΜΕΣΗ ΑΝΑΛΩΣΗ INTERMEDIATE INPUTS	141.053	141.806	138.407	134.792	132.613	137.940	103.250	102.903	102.052	100.496	95.806	95.874		
Έξοδα παραγωγής Production expenses	97.231	101.905	90.595	90.844	96.242	100.667	65.097	65.621	64.460	63.852	62.628	62.088		
Διοικητικά έξοδα Administrative expenses	31.028	28.889	32.989	29.505	24.120	25.548	24.757	25.714	23.221	23.482	21.621	22.869		
Ενοίκια που πληρώθηκαν Rents paid	12.794	11.012	14.823	14.443	12.251	11.725	13.396	11.568	14.371	13.162	11.557	10.917		
ΠΡΟΣΤΙΘΕΜΕΝΗ ΑΞΙΑ ΣΕ ΤΡΕΧΟΥΣΕΣ ΤΙΜΕΣ ΑΓΟΡΑΣ VALUE ADDED AT CURRENT MARKET PRICES	191.373	169.386	155.244	158.023	133.489	143.577	211.011	198.317	180.084	166.572	161.201	163.464		
ΕΜΜΕΣΟΙ ΦΟΡΟΙ INDIRECT TAXES	7.559	6.582	9.288	8.079	7.144	8.759	1.203	1.178	1.326	1.647	1.745	2.366		
ΠΡΟΣΤΙΘΕΜΕΝΗ ΑΞΙΑ ΣΕ ΤΙΜΕΣ ΣΥΝΤΕΛΕΣΤΩΝ ΠΑΡΑΓΩΓΗΣ VALUE ADDED AT FACTOR COST	183.814	162.804	145.956	149.944	126.345	134.818	209.808	197.139	178.758	164.925	159.456	161.098		

(Συν. - Cont'd)

ΠΙΝΑΚΑΣ 2 (Συν.). ΑΚΑΘΑΡΙΣΤΗ ΑΞΙΑ ΠΑΡΑΓΩΓΗΣ, ΕΝΔΙΑΜΕΣΗ ΑΝΑΛΩΣΗ ΚΑΙ ΠΡΟΣΤΙΘΕΜΕΝΗ ΑΞΙΑ ΤΟΥ ΙΔΙΩΤΙΚΟΥ ΤΟΜΕΑ, 2009-2014
TABLE 2 (Cont'd). GROSS OUTPUT, INTERMEDIATE INPUTS AND VALUE ADDED OF PRIVATE SECTOR, 2009-2014

ΚΑΤΗΓΟΡΙΑ ΣΥΝΤΕΛΕΣΤΗ ΕΙΣΟΔΗΜΑΤΟΣ CATEGORY OF FACTOR INCOME	ΔΡΑΣΤΗΡΙΟΤΗΤΕΣ ΝΟΙΚΟΚΥΡΙΑΣ ΩΣ ΕΡΓΟΔΟΤΩΝ ACTIVITIES OF HOUSEHOLDS AS EMPLOYERS										ΣΥΝΟΛΟ TOTAL			
	2009	2010	2011	2012	2013	2014	2009	2010	2011	2012	2013	2014		
	(€000 's)	(€000 's)	(€000 's)	(€000 's)	(€000 's)	(€000 's)	(€000 's)	(€000 's)	(€000 's)	(€000 's)	(€000 's)	(€000 's)	(€000 's)	
ΑΚΑΘΑΡΙΣΤΗ ΑΞΙΑ ΠΑΡΑΓΩΓΗΣ GROSS OUTPUT	177.357	197.699	221.554	188.495	163.717	154.805	824.044	810.111	797.341	748.378	686.826	695.660		
ΕΝΔΙΑΜΕΣΗ ΑΝΑΛΩΣΗ INTERMEDIATE INPUTS	0	0	0	0	0	0	244.303	244.709	240.459	235.288	228.419	233.814		
Έξοδα παραγωγής Production expenses	0	0	0	0	0	0	162.328	167.526	155.055	154.696	158.870	162.755		
Διοικητικά έξοδα Administrative expenses	0	0	0	0	0	0	55.785	54.603	56.210	52.987	45.741	48.417		
Ενοίκια που πληρώθηκαν Rents paid	0	0	0	0	0	0	26.190	22.580	29.194	27.605	23.808	22.642		
ΠΡΟΣΤΙΘΕΜΕΝΗ ΑΞΙΑ ΣΕ ΤΡΕΧΟΥΣΕΣ ΤΙΜΕΣ ΑΓΟΡΑΣ VALUE ADDED AT CURRENT MARKET PRICES	177.357	197.699	221.554	188.495	163.717	154.805	579.741	565.402	556.882	513.090	458.407	461.846		
ΕΜΜΕΣΟΙ ΦΟΡΟΙ INDIRECT TAXES	0	0	0	0	0	0	8.762	7.760	10.614	9.726	8.889	11.125		
ΠΡΟΣΤΙΘΕΜΕΝΗ ΑΞΙΑ ΣΕ ΤΙΜΕΣ ΣΥΝΤΕΛΕΣΤΩΝ ΠΑΡΑΓΩΓΗΣ VALUE ADDED AT FACTOR COST	177.357	197.699	221.554	188.495	163.717	154.805	570.979	557.642	546.268	503.364	449.518	450.721		

ΠΙΝΑΚΑΣ 3. ΑΝΑΛΥΣΗ ΔΑΠΑΝΩΝ ΤΟΥ ΔΗΜΟΣΙΟΥ ΤΟΜΕΑ, 2009-2014
TABLE 3. COST ANALYSIS OF PUBLIC SECTOR, 2009-2014

ΑΚΑΘΑΡΙΣΤΗ ΑΕΙΑ ΠΑΡΑΓΩΓΗΣ ΚΑΙ ΕΞΟΔΑ	2009					2010					2011					2012					2013					2014															
	(€000 's)																																								
1. ΑΚΑΘΑΡΙΣΤΗ ΑΕΙΑ ΠΑΡΑΓΩΓΗΣ	23.321	23.314	25.070	21.929	17.839	5.854	5.901	5.263	4.223	3.354	17.467	17.413	19.807	17.706	14.485	0	0	0	0	0	17.467	17.413	19.807	17.706	14.485	15.988	16.067	16.772	16.928	14.136	1.479	1.346	3.035	778	605	349	0	0	0	0	0
2. ΕΝΔΙΑΜΕΣΗ ΑΝΑΛΩΣΗ																																									
3. ΠΡΟΣΤΙΘΕΜΕΝΗ ΑΕΙΑ ΣΕ ΤΡΕΧΟΥΣΕΣ ΤΙΜΕΣ ΑΓΟΡΑΣ (1-2)																																									
4. ΕΜΜΕΣΟΙ ΦΟΡΟΙ																																									
5. ΠΡΟΣΤΙΘΕΜΕΝΗ ΑΕΙΑ ΣΕ ΤΙΜΕΣ ΣΥΝΤΕΛΕΣΤΩΝ ΠΑΡΑΓΩΓΗΣ (3-4)																																									
6. ΕΡΓΑΤΙΚΟ ΚΟΣΤΟΣ																																									
7. ΑΠΟΣΒΕΣΕΙΣ																																									
8. ΛΕΙΤΟΥΡΓΙΚΟ ΠΛΕΟΝΑΣΜΑ 5-(6+7)																																									

ΠΙΝΑΚΑΣ 4. ΑΝΑΛΥΣΗ ΔΑΠΑΝΩΝ ΤΟΥ ΙΔΙΩΤΙΚΟΥ ΤΟΜΕΑ, 2009-2014
TABLE 4. COST ANALYSIS OF PRIVATE SECTOR, 2009-2014

		(€000's)						
ΕΣΟΔΑ/ΔΑΠΑΝΕΣ		2009	2010	2011	2012	2013	2014	OUTPUT/INPUTS
1. ΑΚΑΘΑΡΙΣΤΗ ΛΕΙΔΑ ΠΑΡΑΓΩΓΗΣ		824.044	810.111	797.341	748.378	686.826	695.660	1. GROSS OUTPUT
2. ΕΞΟΔΑ ΠΑΡΑΓΩΓΗΣ		162.328	167.526	155.055	154.696	158.870	162.755	2. PRODUCTION EXPENSES
Πρώτες ύλες		45.491	40.322	36.021	37.329	33.554	35.063	Raw materials
Υλικά συσκευασίας		391	413	335	315	314	353	Packing materials
Καύσιμα (για φωτισμό και θέρμανση)		4.252	5.334	4.658	5.211	4.976	4.204	Fuels (for lighting and heating)
Ηλεκτρισμός		14.382	15.286	16.759	17.117	15.446	14.590	Electricity
Νερό		1.672	1.795	1.782	2.095	1.779	1.963	Water
Μεταφορικά Έξοδα								Transport Cost
Καύσιμα και λιπαντικά οχημάτων		4.248	4.755	4.605	4.658	4.305	4.188	Fuels and lubricants
Επιδιορθώσεις και άλλα έξοδα οχημάτων		2.082	2.007	1.784	2.012	1.936	2.090	Repairs and other expenses of vehicles
Μεταφορικά από άλλους		877	909	599	500	444	511	Transport provided by others
Υπηρεσίες που παρασχέθηκαν από άλλους		65.646	74.825	68.668	62.139	78.707	82.602	Services rendered by others
Ανταλλακτικά και επιδιορθώσεις μηχανημάτων και εξοπλισμού		4.638	5.474	5.350	6.882	4.190	3.804	Repairs and spare parts of machinery & equipment
Επιδιορθώσεις κτιρίων		5.421	4.747	4.499	5.145	4.024	3.789	Repairs of buildings
Εκτυπωτικά και γραφική ύλη		3.285	3.199	3.016	2.946	2.830	3.214	Printing and stationery
Τέλη (σκύβαλα, αποχρενωτικό κλπ)		1.377	1.372	1.208	1.331	1.138	1.196	Fees (waste collection, sewerage etc.)
Ρουχισμός και αντικαταστάσεις		3.002	2.257	1.064	1.542	700	913	Clothing and replacements
Άλλα έξοδα παραγωγής		5.564	4.831	4.707	5.474	4.527	4.275	Other production expenses
3. ΔΙΟΙΚΗΤΙΚΑ ΕΞΟΔΑ		55.785	54.603	56.210	52.987	45.741	48.417	3. ADMINISTRATIVE EXPENSES
Τηλεφωνικά, ταχυδρομικά κλπ.		6.642	6.281	6.070	6.618	6.438	6.447	Telephone, telegraph etc.
Διαφημίσεις		6.976	6.887	7.711	5.241	4.167	4.660	Advertising
Νομικές υπηρεσίες		1.574	1.480	1.346	686	579	1.140	Legal services
Λογιστικά και ελεγκτικά		4.955	5.444	4.703	5.976	4.764	5.811	Accounting & auditing services
Συμβουλευτικές υπηρεσίες		1.196	977	1.090	989	1.022	1.943	Consulting fees
Ασφάλειες για								Insurances for
Κτίρια και μηχανήματα		1.601	1.560	1.315	1.334	1.372	1.400	Buildings and machinery
Οχήματα		632	757	719	650	636	607	Vehicles
Εμπορεύματα		26	11	15	14	12	23	Commodities
Άλλες		1.090	966	810	877	1.253	1.164	Others

(Συν. - Cont 'd)

ΠΙΝΑΚΑΣ 4. (Συν.). ΑΝΑΛΥΣΗ ΔΑΠΑΝΩΝ ΤΟΥ ΙΔΙΩΤΙΚΟΥ ΤΟΜΕΑ, 2009-2014
TABLE 4. (Cont'd). COST ANALYSIS OF PRIVATE SECTOR, 2009-2014

ΕΣΟΔΑ/ΔΑΠΑΝΕΣ	(€000's)						OUTPUT/INPUTS
	2009	2010	2011	2012	2013	2014	
Αποθηκευτικά	36	67	48	3	91	59	Storage and warehousing
Έξοδα παραστάσεως	9.832	9.919	6.751	6.875	5.060	4.634	Entertainment expenditure
Ταξιδιωτικά, οδοιπορικά	8.449	7.503	6.849	9.237	6.367	7.473	Travelling expenses
Εκπαίδευση προσωπικού	978	863	847	1.333	883	814	Staff training
Τραπεζικά δικαιώματα	2.623	2.651	2.354	2.068	2.237	2.291	Bank charges
Συνδρομές	1.545	1.195	1.688	1.340	1.178	1.598	Subscriptions
Προνόμια & παρόμοια δικαιώματα	177	167	237	118	16	2.107	Patents and royalties
Άλλα διοικητικά έξοδα	7.453	7.875	13.657	9.628	9.666	6.246	Other administrative cost
4. ΕΝΟΙΚΙΑ	26.190	22.580	29.194	27.605	23.808	22.642	4. RENTS
Ενοίκιο κτιρίων	25.496	22.364	28.728	26.741	23.278	21.954	Rents on buildings
Ενοίκιο μηχανημάτων	694	216	466	864	530	688	Rents on machinery
5. ΠΡΟΣΤΙΘΕΜΕΝΗ ΑΞΙΑ ΣΕ ΤΡΕΧΟΥΣΕΣ ΤΙΜΕΣ ΑΓΟΡΑΣ 1-(2+3+4)	579.741	565.402	556.882	513.090	458.407	461.846	5. VALUE ADDED AT CURRENT MARKET PRICES 1-(2+3+4)
6. ΕΜΜΕΣΟΙ ΦΟΡΟΙ	8.762	7.760	10.614	9.726	8.889	11.125	6. INDIRECT TAXES
7. ΠΡΟΣΤΙΘΕΜΕΝΗ ΑΞΙΑ ΣΕ ΤΙΜΕΣ ΣΥΝΤΕΛΕΣΤΩΝ ΠΑΡΑΓΩΓΗΣ (5-6)	570.979	557.642	546.268	503.364	449.518	450.721	7. VALUE ADDED AT FACTOR COST (5-6)
8. ΕΡΓΑΤΙΚΟ ΚΟΣΤΟΣ	455.656	466.240	469.890	429.636	372.312	374.059	8. LABOUR COSTS
9. ΑΠΟΣΒΕΣΕΙΣ	30.768	32.740	32.988	29.402	31.200	35.970	9. DEPRECIATION
10. ΛΕΙΤΟΥΡΓΙΚΟ ΠΛΕΟΝΑΣΜΑ 7-(8+9)	84.555	58.662	43.390	44.326	46.006	40.692	10. OPERATING SURPLUS 7-(8+9)
11. ΤΟΚΟΙ	19.329	18.913	19.892	21.327	23.944	25.930	11. INTEREST PAID

ΠΙΝΑΚΑΣ 5. ΠΡΟΣΤΙΘΕΜΕΝΗ ΑΞΙΑ ΚΑΤΑ ΚΑΤΗΓΟΡΙΑ ΣΥΝΤΕΛΕΣΤΗ ΕΙΣΟΔΗΜΑΤΟΣ ΤΟΥ ΙΔΙΩΤΙΚΟΥ ΤΟΜΕΑ, 2009-2014
 TABLE 5. VALUE ADDED BY CATEGORY OF FACTOR INCOME OF PRIVATE SECTOR, 2009-2014

ΚΑΤΗΓΟΡΙΑ ΣΥΝΤΕΛΕΣΤΗ ΕΙΣΟΔΗΜΑΤΟΣ CATEGORY OF FACTOR INCOME	(€000's)											
	ΤΕΧΝΕΣ, ΔΙΑΣΚΕΛΑΣΗ ΚΑΙ ΨΥΧΑΓΩΓΙΑ ARTS, ENTERTAINMENT AND RECREATION					ΆΛΛΕΣ ΔΡΑΣΤΗΡΙΟΤΗΤΕΣ ΠΑΡΟΧΗΣ ΥΠΗΡΕΣΙΩΝ OTHER SERVICE ACTIVITIES						
	2009	2010	2011	2012	2013	2014	2009	2010	2011	2012	2013	2014
Εργατικό κόστος εργοδοτούμενων Labour cost of employees	95.955	101.911	91.183	89.218	74.753	78.955	114.517	114.867	105.753	102.579	88.144	95.004
Εργατικό κόστος ιδιοκτητών και μελών της οικογένειας (τεκμηραίοι) Labour cost of proprietors and family members (imputed)	18.946	11.950	12.910	13.044	9.782	9.548	48.881	39.813	38.490	36.300	35.916	35.747
Αποσβέσεις Depreciation	17.379	17.283	17.831	16.916	15.685	19.024	13.389	15.457	15.157	12.486	15.515	16.946
Έμμεσοι φόροι Indirect taxes	7.559	6.582	9.288	8.079	7.144	8.759	1.203	1.178	1.326	1.647	1.745	2.366
Λειτουργικό πλεόνασμα Operating surplus	51.534	31.660	24.032	30.766	26.125	27.291	33.021	27.002	19.358	13.560	19.881	13.401
ΣΥΝΟΛΟ ΠΡΟΣΤΙΘΕΜΕΝΗΣ ΑΞΙΑΣ TOTAL VALUE ADDED	191.373	169.386	155.244	158.023	133.489	143.577	211.011	198.317	180.084	166.572	161.201	163.464
ΚΑΤΗΓΟΡΙΑ ΣΥΝΤΕΛΕΣΤΗ ΕΙΣΟΔΗΜΑΤΟΣ CATEGORY OF FACTOR INCOME	(€000's)											
	ΔΡΑΣΤΗΡΙΟΤΗΤΕΣ ΝΟΙΚΟΚΥΡΙΩΝ ΩΣ ΕΠΙΘΥΛΟΤΩΝ ACTIVITIES OF HOUSEHOLDS AS EMPLOYERS						ΣΥΝΟΛΟ TOTAL					
	2009	2010	2011	2012	2013	2014	2009	2010	2011	2012	2013	2014
Εργατικό κόστος εργοδοτούμενων Labour cost of employees	177.357	197.699	221.554	188.495	163.717	154.805	387.829	414.477	418.490	380.292	326.614	328.764
Εργατικό κόστος ιδιοκτητών και μελών της οικογένειας (τεκμηραίοι) Labour cost of proprietors and family members (imputed)	0	0	0	0	0	0	67.827	51.763	51.400	49.344	45.698	45.295
Αποσβέσεις Depreciation	0	0	0	0	0	0	30.768	32.740	32.988	29.402	31.200	35.970
Έμμεσοι φόροι Indirect taxes	0	0	0	0	0	0	8.762	7.760	10.614	9.726	8.889	11.125
Λειτουργικό πλεόνασμα Operating surplus	0	0	0	0	0	0	84.555	58.662	43.390	44.326	46.006	40.692
ΣΥΝΟΛΟ ΠΡΟΣΤΙΘΕΜΕΝΗΣ ΑΞΙΑΣ TOTAL VALUE ADDED	177.357	197.699	221.554	188.495	163.717	154.805	579.741	565.402	556.882	513.090	458.407	461.846

ΠΙΝΑΚΑΣ 6. ΑΚΑΘΑΡΙΣΤΗ ΑΞΙΑ ΠΑΡΑΓΩΓΗΣ ΚΑΤΑ ΟΙΚΟΝΟΜΙΚΗ ΔΡΑΣΤΗΡΙΟΤΗΤΑ ΣΤΟΝ ΙΔΙΩΤΙΚΟ ΚΑΙ ΔΗΜΟΣΙΟ ΤΟΜΕΑ, 2009-2014
 TABLE 6. GROSS OUTPUT BY ECONOMIC ACTIVITY IN PRIVATE AND PUBLIC SECTOR, 2009-2014

		(€000's)					
Κωδικός NACE Αναθ. 2 Code NACE Rev. 2	ΟΙΚΟΝΟΜΙΚΗ ΔΡΑΣΤΗΡΙΟΤΗΤΑ	2009	2010	2011	2012	2013	2014
R	ΤΕΧΝΕΣ, ΔΙΑΣΚΕΛΑΣΗ ΚΑΙ ΨΥΧΑΓΩΓΙΑ	353.597	332.983	317.368	314.232	284.928	299.047
	ΙΔΙΩΤΙΚΟΣ	332.426	311.192	293.651	292.815	266.102	281.517
	ΔΗΜΟΣΙΟΣ	21.171	21.791	23.717	21.417	18.826	17.530
90	ΔΗΜΙΟΥΡΓΙΚΕΣ ΔΡΑΣΤΗΡΙΟΤΗΤΕΣ, ΤΕΧΝΕΣ ΚΑΙ ΔΙΑΣΚΕΛΑΣΗ	21.575	21.664	25.351	22.473	17.986	18.720
	ΙΔΙΩΤΙΚΟΣ	14.939	13.858	17.083	16.914	13.406	14.333
	ΔΗΜΟΣΙΟΣ	6.636	7.806	8.268	5.559	4.580	4.387
9001+	Τέχνες του θεάματος και υποστηρικτικές δραστηριότητες για τις τέχνες	16.980	17.664	21.249	18.370	14.650	14.939
9002	Ιδιωτικός	10.344	9.858	12.981	12.811	10.070	10.552
	Δημόσιος	6.636	7.806	8.268	5.559	4.580	4.387
9003+	Καλλιτεχνική δημιουργία και εκμετάλλευση αθουσών θεαμάτων και συναφείς	4.595	4.000	4.102	4.103	3.336	3.781
9004	δραστηριότητες						
91	ΔΡΑΣΤΗΡΙΟΤΗΤΕΣ ΒΙΒΛΙΟΦΗΚΩΝ, ΑΡΧΕΙΟΦΥΛΑΚΕΙΩΝ, ΜΟΥΣΕΙΩΝ ΚΑΙ ΛΟΙΠΕΣ ΠΟΛΙΤΙΣΤΙΚΕΣ ΔΡΑΣΤΗΡΙΟΤΗΤΕΣ	24.733	22.211	23.054	23.239	21.733	22.125
	ΙΔΙΩΤΙΚΟΣ	10.198	8.226	7.605	7.381	7.487	8.982
	ΔΗΜΟΣΙΟΣ	14.535	13.985	15.449	15.858	14.246	13.143
9101	Δραστηριότητες βιβλιοθηκών και αρχαιοφυλακείων	7.836	6.487	6.433	6.426	6.308	6.896
	Ιδιωτικός	5.474	4.243	4.133	4.368	4.328	5.045
	Δημόσιος	2.362	2.244	2.300	2.058	1.980	1.851
9102+	Δραστηριότητες μουσείων και λειτουργία ιστορικών χώρων και κτιρίων και	14.472	13.665	14.886	14.966	13.175	12.883
9103	παρόμοιων πόλων έλξης επισκεπτών	2.299	1.924	1.737	1.166	909	1.591
	Ιδιωτικός	12.173	11.741	13.149	13.800	12.266	11.292
	Δημόσιος	2.425	2.059	1.735	1.847	2.250	2.346
9104	Δραστηριότητες βοτανικών και ζωολογικών κήπων και φυσικών βιοτόπων						
92	ΤΥΧΕΡΑ ΠΑΙΧΝΙΔΙΑ ΚΑΙ ΣΤΟΙΧΗΜΑΤΑ (ΙΔΙΩΤΙΚΟΣ)	93.291	95.361	91.905	85.708	88.137	91.528
9200	Τυχερά παιχνίδια και στοχήματα	93.291	95.361	91.905	85.708	88.137	91.528

(Συν. - Cont'd)

ΠΙΝΑΚΑΣ 6 (Συν.): ΑΚΑΘΑΡΙΣΤΗ ΑΞΙΑ ΠΑΡΑΓΩΓΗΣ ΚΑΤΑ ΟΙΚΟΝΟΜΙΚΗ ΔΡΑΣΤΗΡΙΟΤΗΤΑ ΣΤΟΝ ΙΔΙΩΤΙΚΟ ΚΑΙ ΔΗΜΟΣΙΟ ΤΟΜΕΑ, 2009-2014
TABLE 6 (Cont'd). GROSS OUTPUT BY ECONOMIC ACTIVITY IN PRIVATE AND PUBLIC SECTOR, 2009-2014

Κώδικας NACE Αναθ. 2 Code NACE Rev. 2	ΟΙΚΟΝΟΜΙΚΗ ΔΡΑΣΤΗΡΙΟΤΗΤΑ	(€000's)					
		2009	2010	2011	2012	2013	2014
93	ΑΘΛΗΤΙΚΕΣ ΔΡΑΣΤΗΡΙΟΤΗΤΕΣ ΚΑΙ ΔΡΑΣΤΗΡΙΟΤΗΤΕΣ ΔΙΑΣΚΕΔΑΣΗΣ ΚΑΙ ΨΥΧΑΓΩΓΙΑΣ (ΙΔΙΩΤΙΚΟΣ)	213.998	193.747	177.058	182.812	157.072	166.674
9311	Εκμετάλλευση αθλητικών εγκαταστάσεων	19.385	15.625	13.427	9.169	8.565	8.531
9312	Δραστηριότητες αθλητικών ομίλων	74.419	69.938	62.020	69.146	48.778	59.268
9313	Εγκαταστάσεις γυμναστικής	24.512	18.382	15.637	14.738	11.745	12.412
9319	Άλλες αθλητικές δραστηριότητες	56.341	48.854	43.929	47.359	48.671	45.759
9321	Δραστηριότητες πάρκων αναψυχής και άλλων θεματικών πάρκων	29.638	32.815	30.014	32.406	30.075	31.926
9329	Άλλες δραστηριότητες διασκέδασης και ψυχαγωγίας	9.703	8.133	12.031	9.994	9.238	8.778
S	ΑΛΛΕΣ ΔΡΑΣΤΗΡΙΟΤΗΤΕΣ ΠΑΡΟΧΗΣ ΥΠΗΡΕΣΙΩΝ	316.411	302.743	283.489	267.580	257.408	259.647
	ΙΔΙΩΤΙΚΟΣ	314.261	301.220	282.136	267.068	257.007	259.338
	ΔΗΜΟΣΙΟΣ	2.150	1.523	1.353	512	401	309
94	ΔΡΑΣΤΗΡΙΟΤΗΤΕΣ ΟΡΓΑΝΩΣΕΩΝ	110.514	114.522	107.352	105.546	109.631	111.519
	ΙΔΙΩΤΙΚΟΣ	108.364	112.999	105.999	105.034	109.230	111.210
	ΔΗΜΟΣΙΟΣ	2.150	1.523	1.353	512	401	309
9411	Δραστηριότητες επιχειρηματικών και εργοδοτικών οργανώσεων	14.004	14.854	12.127	11.917	11.754	11.953
9412	Δραστηριότητες επαγγελματικών οργανώσεων	4.480	5.111	4.218	3.888	3.873	4.810
9420	Δραστηριότητες συνδικαλιστικών οργανώσεων	24.256	26.319	21.968	23.103	24.315	23.087
9491	Δραστηριότητες θρησκευτικών οργανώσεων	46.469	46.004	45.524	44.331	44.360	46.768
9492	Δραστηριότητες πολιτικών οργανώσεων	6.989	6.074	9.386	7.527	9.405	6.936
9499	Δραστηριότητες άλλων οργανώσεων μ.α.τ.	14.316	16.160	14.129	14.780	15.924	17.965
	Ιδιωτικός	12.166	14.637	12.776	14.268	15.523	17.656
	Δημόσιος	2.150	1.523	1.353	512	401	309
95	ΕΠΙΣΚΕΥΗ ΗΛΕΚΤΡΟΝΙΚΩΝ ΥΠΟΛΟΓΙΣΤΩΝ ΚΑΙ ΕΙΔΩΝ ΑΤΟΜΙΚΗΣ ΗΉ ΟΙΚΙΑΚΗΣ ΧΡΗΣΗΣ (ΙΔΙΩΤΙΚΟΣ)	23.069	20.480	14.355	11.927	11.751	11.236
951	Επισκευή ηλεκτρονικών υπολογιστών και εξοπλισμού επικοινωνίας	5.102	7.637	4.906	4.453	4.921	4.909
952	Επισκευή ειδών ατομικής και οικιακής χρήσης	17.967	12.843	9.449	7.474	6.830	6.327

(Συν. - Cont'd)

ΠΙΝΑΚΑΣ 6 (Συν.). ΑΚΑΘΑΡΙΣΤΗ ΑΞΙΑ ΠΑΡΑΓΩΓΗΣ ΚΑΤΑ ΟΙΚΟΝΟΜΙΚΗ ΔΡΑΣΤΗΡΙΟΤΗΤΑ ΣΤΟΝ ΙΔΙΩΤΙΚΟ ΚΑΙ ΔΗΜΟΣΙΟ ΤΟΜΕΑ, 2009-2014
 TABLE 6 (Cont'd). GROSS OUTPUT BY ECONOMIC ACTIVITY IN PRIVATE AND PUBLIC SECTOR, 2009-2014

Κώδικας NACE Αναθ. 2 Code NACE Rev. 2	ΟΙΚΟΝΟΜΙΚΗ ΔΡΑΣΤΗΡΙΟΤΗΤΑ	(€000's)					
		2009	2010	2011	2012	2013	2014
96	ΑΛΛΕΣ ΔΡΑΣΤΗΡΙΟΤΗΤΕΣ ΠΑΡΟΧΗΣ ΠΡΟΣΩΠΙΚΩΝ ΥΠΗΡΕΣΙΩΝ (ΙΔΙΩΤΙΚΟΣ)	182.828	167.741	161.782	150.107	136.026	136.892
9601	Πλύσιμο και (στεγνό) καθάρισμα κλωστοϋφαντουργικών και γούνινων προϊόντων	31.063	32.041	25.703	24.085	21.151	22.684
9602	Δραστηριότητες κομμωτηρίων, κορείων και κέντρων αισθητικής	137.283	118.704	120.202	111.227	100.769	100.043
9603	Δραστηριότητες γραφείων κηδείων και συναφείς δραστηριότητες	5.441	4.023	3.472	3.449	3.019	3.877
9604	Δραστηριότητες σχετικές με τη φυσική ευεξία	4.964	7.621	8.047	6.031	6.143	6.057
9609	Άλλες δραστηριότητες παροχής προσωπικών υπηρεσιών μ.α.τ.	4.077	5.352	4.358	5.315	4.944	4.231
T	ΔΡΑΣΤΗΡΙΟΤΗΤΕΣ ΝΟΙΚΟΚΥΡΙΩΝ ΩΣ ΕΡΓΟΔΟΤΩΝ	177.357	197.699	221.554	188.495	163.717	154.805
97	ΔΡΑΣΤΗΡΙΟΤΗΤΕΣ ΝΟΙΚΟΚΥΡΙΩΝ ΩΣ ΕΡΓΟΔΟΤΩΝ	177.357	197.699	221.554	188.495	163.717	154.805
9700	ΟΙΚΙΑΚΟΥ ΠΡΟΣΩΠΙΚΟΥ (ΙΔΙΩΤΙΚΟΣ) Δραστηριότητες νοικοκυριών ως εργοδοτών οικιακού προσωπικού	177.357	197.699	221.554	188.495	163.717	154.805
	ΟΛΙΚΟ	847.365	833.425	822.411	770.307	706.053	713.499
	ΙΔΙΩΤΙΚΟΣ	824.044	810.111	797.341	748.378	686.826	695.660
	ΔΗΜΟΣΙΟΣ	23.321	23.314	25.070	21.929	19.227	17.839

ΠΙΝΑΚΑΣ 7. ΠΡΟΣΤΙΘΕΜΕΝΗ ΑΞΙΑ ΚΑΤΑ ΟΙΚΟΝΟΜΙΚΗ ΔΡΑΣΤΗΡΙΟΤΗΤΑ ΣΤΟΝ ΙΔΙΩΤΙΚΟ ΚΑΙ ΔΗΜΟΣΙΟ ΤΟΜΕΑ, 2009-2014
TABLE 7. VALUE ADDED BY ECONOMIC ACTIVITY IN PRIVATE AND PUBLIC SECTOR, 2009-2014

Κώδικας NACE Αναθ. 2 Code NACE Rev. 2	ΟΙΚΟΝΟΜΙΚΗ ΔΡΑΣΤΗΡΙΟΤΗΤΑ	(€000's)					
		2009	2010	2011	2012	2013	2014
R	ΤΕΧΝΕΣ, ΔΙΑΣΚΕΛΑΣΗ ΚΑΙ ΨΥΧΑΓΩΓΙΑ	207.951	186.435	174.727	175.312	148.581	157.799
	Ιδιωτικός	191.373	169.386	155.244	158.023	133.489	143.577
	Δημόσιος	16.578	17.049	19.483	17.289	15.092	14.222
90	ΔΗΜΙΟΥΡΓΙΚΕΣ ΔΡΑΣΤΗΡΙΟΤΗΤΕΣ, ΤΕΧΝΕΣ ΚΑΙ ΔΙΑΣΚΕΛΑΣΗ	12.720	13.199	14.740	11.760	10.845	11.373
	Ιδιωτικός	8.140	7.886	8.268	8.101	8.193	8.723
	Δημόσιος	4.580	5.313	6.472	3.659	2.652	2.650
9001+	Τέχνες του θεάματος και υποστηρικτικές δραστηριότητες για τις τέχνες	9.698	10.451	12.116	9.515	8.586	9.002
9002	Ιδιωτικός	5.118	5.138	5.644	5.856	5.934	6.352
	Δημόσιος	4.580	5.313	6.472	3.659	2.652	2.650
9003+	Καλλιτεχνική δημιουργία και εκμετάλλευση αιθουσών θεαμάτων και συναφείς δραστηριότητες	3.022	2.748	2.624	2.245	2.259	2.371
9004							
91	ΔΡΑΣΤΗΡΙΟΤΗΤΕΣ ΒΙΒΛΙΟΘΗΚΩΝ, ΑΡΧΕΙΟΦΥΛΑΚΕΙΩΝ, ΜΟΥΣΕΙΩΝ ΚΑΙ ΛΟΙΠΕΣ ΠΟΛΙΤΙΣΤΙΚΕΣ ΔΡΑΣΤΗΡΙΟΤΗΤΕΣ	19.286	17.704	18.863	19.294	17.385	17.146
	Ιδιωτικός	7.288	5.968	5.852	5.664	4.945	5.574
	Δημόσιος	11.998	11.736	13.011	13.630	12.440	11.572
9101	Δραστηριότητες βιβλιοθηκών και αρχαιοφυλακείων	5.591	4.796	4.743	4.877	4.147	4.126
	Ιδιωτικός	4.221	3.342	3.270	3.477	2.731	2.727
	Δημόσιος	1.370	1.454	1.473	1.400	1.416	1.399
9102+	Δραστηριότητες μουσείων και λειτουργία ιστορικών χώρων και κτιρίων και παρόμοιων πόλων έλξης επισκεπτών	12.239	11.610	12.829	13.115	11.662	11.367
9103	Ιδιωτικός	1.611	1.328	1.291	885	638	1.194
	Δημόσιος	10.628	10.282	11.538	12.230	11.024	10.173
9104	Δραστηριότητες βοτανικών και ζωολογικών κήπων και φυσικών βιοτόπων	1.456	1.298	1.291	1.302	1.576	1.653
92	ΤΥΧΕΡΑ ΠΑΙΧΝΙΔΙΑ ΚΑΙ ΣΤΟΙΧΗΜΑΤΑ (ΔΙΔΩΤΙΚΟΣ)	46.531	41.971	42.615	43.607	42.520	47.617
9200	Τυχερά παιχνίδια και στοιχήματα	46.531	41.971	42.615	43.607	42.520	47.617

(Συν. - Cont'd)

ΠΙΝΑΚΑΣ 7 (Συν.). ΠΡΟΣΤΙΘΕΜΕΝΗ ΑΞΙΑ ΚΑΤΑ ΟΙΚΟΝΟΜΙΚΗ ΔΡΑΣΤΗΡΙΟΤΗΤΑ ΣΤΟΝ ΙΔΙΩΤΙΚΟ ΚΑΙ ΔΗΜΟΣΙΟ ΤΟΜΕΑ, 2009-2014
 TABLE 7 (Cont'd). VALUE ADDED BY ECONOMIC ACTIVITY IN PRIVATE AND PUBLIC SECTOR, 2009-2014

		(€000's)					
Κώδικας NACE Αναθ. 2 Code NACE Rev. 2	ΟΙΚΟΝΟΜΙΚΗ ΔΡΑΣΤΗΡΙΟΤΗΤΑ	2009	2010	2011	2012	2013	2014
93	ΑΘΛΗΤΙΚΕΣ ΔΡΑΣΤΗΡΙΟΤΗΤΕΣ ΚΑΙ ΔΡΑΣΤΗΡΙΟΤΗΤΕΣ ΔΙΑΣΚΕΛΑΣΗΣ ΚΑΙ ΨΥΧΑΓΩΓΙΑΣ (ΙΔΙΩΤΙΚΟΣ)	129.414	113.561	98.509	100.651	77.831	81.663
9311	Εκμετάλλευση αθλητικών εγκαταστάσεων	11.283	10.065	7.429	4.163	3.836	3.961
9312	Δραστηριότητες αθλητικών ομίλων	54.902	48.246	41.598	48.910	30.347	33.296
9313	Εγκαταστάσεις γυμναστικής	15.976	11.605	7.736	7.592	5.396	5.871
9319	Άλλες αθλητικές δραστηριότητες	23.509	18.561	15.692	14.674	16.457	14.986
9321	Δραστηριότητες πάρκων αναψυχής και άλλων θεματικών πάρκων	17.581	19.443	18.546	19.817	17.215	18.594
9329	Άλλες δραστηριότητες διασκέδασης και ψυχαγωγίας	6.163	5.641	7.508	5.495	4.580	4.955
S	ΑΛΛΕΣ ΔΡΑΣΤΗΡΙΟΤΗΤΕΣ ΠΑΡΟΧΗΣ ΥΠΗΡΕΣΙΩΝ	211.900	198.681	180.408	166.989	161.534	163.727
	ΙΔΙΩΤΙΚΟΣ	211.011	198.317	180.084	166.572	161.201	163.464
	ΔΗΜΟΣΙΟΣ	889	364	324	417	333	263
94	ΔΡΑΣΤΗΡΙΟΤΗΤΕΣ ΟΡΓΑΝΩΣΕΩΝ	75.135	77.502	70.738	68.193	68.374	71.800
	ΙΔΙΩΤΙΚΟΣ	74.246	77.138	70.414	67.776	68.041	71.537
	ΔΗΜΟΣΙΟΣ	889	364	324	417	333	263
9411	Δραστηριότητες επιχειρηματικών και εργοδοτικών οργανώσεων	10.347	10.212	8.720	8.438	8.525	9.089
9412	Δραστηριότητες επαγγελματικών οργανώσεων	2.959	3.455	1.949	1.978	2.254	3.109
9420	Δραστηριότητες συνδικαλιστικών οργανώσεων	17.900	18.510	15.047	15.701	15.365	14.776
9491	Δραστηριότητες θρησκευτικών οργανώσεων	32.884	34.625	32.862	29.990	28.732	29.979
9492	Δραστηριότητες πολιτικών οργανώσεων	4.158	3.953	4.156	4.267	4.472	4.307
9499	Δραστηριότητες άλλων οργανώσεων μ.α.τ.	6.887	6.747	8.004	7.819	9.026	10.540
	Ιδιωτικός	5.998	6.383	7.680	7.402	8.693	10.277
	Δημόσιος	889	364	324	417	333	263

(Συν. - Cont'd)

ΠΙΝΑΚΑΣ 7 (Συν.). ΠΡΟΣΤΙΘΕΜΕΝΗ ΑΞΙΑ ΚΑΤΑ ΟΙΚΟΝΟΜΙΚΗ ΔΡΑΣΤΗΡΙΟΤΗΤΑ ΣΤΟΝ ΙΔΙΩΤΙΚΟ ΚΑΙ ΔΗΜΟΣΙΟ ΤΟΜΕΑ, 2009-2014
 TABLE 7 (Cont'd). VALUE ADDED BY ECONOMIC ACTIVITY IN PRIVATE AND PUBLIC SECTOR, 2009-2014

		(€000 's)					
Κώδικας NACE Αναθ. 2 Code NACE Rev. 2	ΟΙΚΟΝΟΜΙΚΗ ΔΡΑΣΤΗΡΙΟΤΗΤΑ	2009	2010	2011	2012	2013	2014
95	ΕΠΙΣΚΕΥΗ ΗΛΕΚΤΡΟΝΙΚΩΝ ΥΠΟΛΟΓΙΣΤΩΝ ΚΑΙ ΕΙΔΩΝ ΑΤΟΜΙΚΗΣ Η΄ ΟΙΚΙΑΚΗΣ ΧΡΗΣΗΣ (ΙΔΙΩΤΙΚΟΣ)	12.584	11.628	7.579	6.123	5.660	5.682
951	Επισκευή ηλεκτρονικών υπολογιστών και εξοπλισμού επικοινωνίας	2.564	4.144	2.272	1.994	2.051	1.974
952	Επισκευή ειδών ατομικής και οικιακής χρήσης	10.020	7.484	5.307	4.129	3.609	3.708
96	ΆΛΛΕΣ ΔΡΑΣΤΗΡΙΟΤΗΤΕΣ ΠΑΡΟΧΗΣ ΠΡΟΣΩΠΙΚΩΝ ΥΠΗΡΕΣΙΩΝ (ΙΔΙΩΤΙΚΟΣ)	124.181	109.551	102.091	92.673	87.500	86.245
9601	Πλύσιμο και (στεγνό) καθάρισμα κλωστοϋφαντουργικών και γούνινων προϊόντων	18.543	17.470	14.272	12.819	11.284	12.323
9602	Δραστηριότητες κομμωτηρίων, κουρείων και κέντρων αισθητικής	96.937	82.055	78.629	71.415	67.639	66.296
9603	Δραστηριότητες γραφείων κηδείων και συναφείς δραστηριότητες	3.048	2.279	1.808	1.678	1.527	2.099
9604	Δραστηριότητες σχετικές με τη φυσική ευεξία	3.491	5.149	5.288	4.242	4.418	3.037
9609	Άλλες δραστηριότητες παροχής προσωπικών υπηρεσιών μ.α.τ.	2.162	2.598	2.094	2.519	2.632	2.490
T	ΔΡΑΣΤΗΡΙΟΤΗΤΕΣ ΝΟΙΚΟΚΥΡΙΩΝ ΩΣ ΕΡΓΟΛΟΓΩΝ	177.357	197.699	221.554	188.495	163.717	154.805
97	ΔΡΑΣΤΗΡΙΟΤΗΤΕΣ ΝΟΙΚΟΚΥΡΙΩΝ ΩΣ ΕΡΓΟΛΟΓΩΝ ΟΙΚΙΑΚΟΥ ΠΡΟΣΩΠΙΚΟΥ (ΙΔΙΩΤΙΚΟΣ)	177.357	197.699	221.554	188.495	163.717	154.805
9700	Δραστηριότητες νοικοκυριών ως εργοδοτών οικιακού προσωπικού	177.357	197.699	221.554	188.495	163.717	154.805
	ΟΛΙΚΟ	597.208	582.815	576.689	530.796	473.832	476.331
	ΙΔΙΩΤΙΚΟΣ	579.741	565.402	556.882	513.090	458.407	461.846
	ΔΗΜΟΣΙΟΣ	17.467	17.413	19.807	17.706	15.425	14.485

ΠΙΝΑΚΑΣ 8. ΑΚΑΘΑΡΙΣΤΕΣ ΠΑΓΙΕΣ ΚΕΦΑΛΑΙΟΥΧΙΚΕΣ ΕΠΕΝΔΥΣΕΙΣ ΚΑΤΑ ΟΙΚΟΝΟΜΙΚΗ ΔΡΑΣΤΗΡΙΟΤΗΤΑ ΣΤΟΝ ΙΔΙΩΤΙΚΟ ΚΑΙ ΔΗΜΟΣΙΟ ΤΟΜΕΑ, 2009-2014

TABLE 8. GROSS FIXED CAPITAL FORMATION BY ECONOMIC ACTIVITY IN PRIVATE AND PUBLIC SECTOR, 2009-2014

Κώδικας NACE Αναθ. 2 Code NACE Rev. 2	ΟΙΚΟΝΟΜΙΚΗ ΔΡΑΣΤΗΡΙΟΤΗΤΑ	2009	2010	2011	2012	2013	2014
R	ΤΕΧΝΕΣ, ΔΙΑΣΚΕΛΑΣΗ ΚΑΙ ΨΥΧΑΓΩΓΙΑ ΙΔΙΩΤΙΚΟΣ ΔΗΜΟΣΙΟΣ	29.796 24.100 5.696	20.517 12.915 7.602	32.567 17.755 14.812	19.486 17.158 2.328	15.603 14.014 1.589	11.752 10.868 884
90	ΔΗΜΙΟΥΡΓΙΚΕΣ ΔΡΑΣΤΗΡΙΟΤΗΤΕΣ, ΤΕΧΝΕΣ ΚΑΙ ΔΙΑΣΚΕΛΑΣΗ ΙΔΙΩΤΙΚΟΣ ΔΗΜΟΣΙΟΣ	5.597 1.900 3.697	7.169 1.018 6.151	13.915 912 13.003	764 564 200	155 155 0	323 246 77
9001+	Τέχνες του θεάματος και υποστηρικτικές δραστηριότητες για						
9002	τις τέχνες του θεάματος	5.527	6.292	13.183	714	150	285
	Ιδιωτικός	1.830	141	180	514	150	208
	Δημόσιος	3.697	6.151	13.003	200	0	77
9003+	Καλλιτεχνική δημιουργία και εκμετάλλευση αιθουσών θεαμάτων						
9004	και συναφείς δραστηριότητες	70	877	732	50	5	38
91	ΔΡΑΣΤΗΡΙΟΤΗΤΕΣ ΒΙΒΛΙΟΘΗΚΩΝ, ΑΡΧΕΙΟΦΥΛΑΚΕΙΩΝ, ΜΟΥΣΕΙΩΝ ΚΑΙ ΛΟΙΠΕΣ ΠΟΛΙΤΙΣΤΙΚΕΣ ΔΡΑΣΤΗΡΙΟΤΗΤΕΣ	2.952	1.639	1.962	9.610	12.343	3.105
	ΙΔΙΩΤΙΚΟΣ	953	188	153	7.482	10.754	2.298
	ΔΗΜΟΣΙΟΣ	1.999	1.451	1.809	2.128	1.589	807
9101	Δραστηριότητες βιβλιοθηκών και αρχαιοφυλακείων	198	36	67	7.232	10.819	2.195
	Ιδιωτικός	164	34	67	7.231	10.798	2.194
	Δημόσιος	34	2	0	1	21	1
9102+	Δραστηριότητες μουσείων και λειτουργία ιστορικών χώρων και						
9103	κτιρίων και παρόμοιων πόλων έλξης επισκεπτών	2.607	1.509	1.866	2.157	1.643	809
	Ιδιωτικός	642	60	57	30	75	3
	Δημόσιος	1.965	1.449	1.809	2.127	1.568	806
9104	Δραστηριότητες βοτανικών και ζωολογικών κήπων και φυσικών βιοτόπων	147	94	29	221	-119	101

(Συν. - Cont'd)

ΠΙΝΑΚΑΣ 8 (Συν.). ΑΚΑΘΑΡΙΣΤΕΣ ΠΑΓΙΕΣ ΚΕΦΑΛΑΙΟΥΧΙΚΕΣ ΕΠΕΝΔΥΣΕΙΣ ΚΑΤΑ ΟΙΚΟΝΟΜΙΚΗ ΔΡΑΣΤΗΡΙΟΤΗΤΑ ΣΤΟΝ ΙΔΙΩΤΙΚΟ ΚΑΙ ΔΗΜΟΣΙΟ ΤΟΜΕΑ, 2009-2014

TABLE 8 (Cont'd). GROSS FIXED CAPITAL FORMATION BY ECONOMIC ACTIVITY IN PRIVATE AND PUBLIC SECTOR, 2009-2014

Κώδικας NACE Αναθ. 2 Code NACE Rev. 2	ΟΙΚΟΝΟΜΙΚΗ ΔΡΑΣΤΗΡΙΟΤΗΤΑ	2009	2010	2011	2012	2013	2014
92	ΤΥΧΕΡΑ ΠΑΙΧΝΙΔΙΑ ΚΑΙ ΣΤΟΙΧΗΜΑΤΑ (ΙΔΙΩΤΙΚΟΣ)	2.122	777	1.321	1.008	1.155	1.024
9200	Τυχερά παιχνίδια και στοιχήματα	2.122	777	1.321	1.008	1.155	1.024
93	ΑΘΛΗΤΙΚΕΣ ΔΡΑΣΤΗΡΙΟΤΗΤΕΣ ΚΑΙ ΔΡΑΣΤΗΡΙΟΤΗΤΕΣ ΔΙΑΣΚΕΛΑΣΗΣ ΚΑΙ ΨΥΧΑΓΩΓΙΑΣ (ΙΔΙΩΤΙΚΟΣ)	19.125	10.932	15.369	8.104	1.950	7.300
9311	Εκμετάλλευση αθλητικών εγκαταστάσεων	4.219	1.367	3.421	263	-34	89
9312	Δραστηριότητες αθλητικών ομίλων	3.520	4.752	4.810	1.392	-1.980	2.059
9313	Εγκαταστάσεις γυμναστικής	3.577	969	3.911	2.287	183	288
9319	Άλλες αθλητικές δραστηριότητες	2.329	631	501	525	263	310
9321	Δραστηριότητες πάρκων αναψυχής και άλλων θεματικών πάρκων	4.225	2.857	1.932	3.268	930	1.684
9329	Άλλες δραστηριότητες διασκέδασης και ψυχαγωγίας	1.255	356	794	369	2.588	2.870
S	ΆΛΛΕΣ ΔΡΑΣΤΗΡΙΟΤΗΤΕΣ ΠΑΡΟΧΗΣ ΥΠΗΡΕΣΙΩΝ	44.922	33.977	29.761	20.401	12.601	16.401
	ΙΔΙΩΤΙΚΟΣ	40.843	33.706	29.695	20.095	12.574	16.400
	ΔΗΜΟΣΙΟΣ	4.079	271	66	306	27	1
94	ΔΡΑΣΤΗΡΙΟΤΗΤΕΣ ΟΡΓΑΝΩΣΕΩΝ	29.562	18.137	23.160	16.823	11.066	12.986
	ΙΔΙΩΤΙΚΟΣ	25.483	17.866	23.094	16.517	11.039	12.985
	ΔΗΜΟΣΙΟΣ	4.079	271	66	306	27	1
9411	Δραστηριότητες επιχειρηματικών και εργοδοτικών οργανώσεων	1.811	1.221	3.522	209	941	34
9412	Δραστηριότητες επαγγελματικών οργανώσεων	107	47	125	545	514	41
9420	Δραστηριότητες συνδικαλιστικών οργανώσεων	635	1.387	921	3.067	1.219	4.789
9491	Δραστηριότητες θρησκευτικών οργανώσεων	22.677	14.347	18.010	12.509	8.010	7.946
9492	Δραστηριότητες πολιτικών οργανώσεων	56	39	72	4	60	28
9499	Δραστηριότητες άλλων οργανώσεων μ.α.τ.	4.276	1.096	510	489	322	148
	Ιδιωτικός	197	825	444	183	295	147
	Δημόσιος	4.079	271	66	306	27	1

(Συν. - Cont'd)

ΠΙΝΑΚΑΣ 8 (Συν.). ΑΚΑΘΑΡΙΣΤΕΣ ΠΑΓΙΕΣ ΚΕΦΑΛΑΙΟΥΧΙΚΕΣ ΕΠΕΝΔΥΣΕΙΣ ΚΑΤΑ ΟΙΚΟΝΟΜΙΚΗ ΔΡΑΣΤΗΡΙΟΤΗΤΑ ΣΤΟΝ ΙΔΙΩΤΙΚΟ ΚΑΙ ΔΗΜΟΣΙΟ ΤΟΜΕΑ, 2009-2014

TABLE 8 (Cont'd). GROSS FIXED CAPITAL FORMATION BY ECONOMIC ACTIVITY IN PRIVATE AND PUBLIC SECTOR, 2009-2014

		(€000's)					
Κώδικας NACE Αναθ. 2 Code NACE Rev. 2	ΟΙΚΟΝΟΜΙΚΗ ΔΡΑΣΤΗΡΙΟΤΗΤΑ	2009	2010	2011	2012	2013	2014
95	ΕΠΙΣΚΕΥΗ ΗΛΕΚΤΡΟΝΙΚΩΝ ΥΠΟΛΟΓΙΣΤΩΝ ΚΑΙ ΕΙΔΩΝ ΑΤΟΜΙΚΗΣ Η' ΟΙΚΙΑΚΗΣ ΧΡΗΣΗΣ (ΙΔΙΩΤΙΚΟΣ)	244	116	346	402	36	52
951	Επισκευή ηλεκτρονικών υπολογιστών και εξοπλισμού επικοινωνίας	40	80	90	232	5	24
952	Επισκευή ειδών ατομικής και οικιακής χρήσης	204	36	256	170	31	28
96	ΆΛΛΕΣ ΔΡΑΣΤΗΡΙΟΤΗΤΕΣ ΠΑΡΟΧΗΣ ΠΡΟΣΩΠΙΚΩΝ ΥΠΗΡΕΣΙΩΝ (ΙΔΙΩΤΙΚΟΣ)	15.116	15.724	6.255	3.176	1.499	3.363
9601	Πλύσιμο και (στεγνό) καθάρισμα κλωστοϋφαντουργικών και γούνινων προϊόντων	3.218	1.069	962	1.917	308	548
9602	Δραστηριότητες κομμωτηρίων, κουρείων και κέντρων αισθητικής	11.649	13.633	4.203	740	1.030	1.100
9603	Δραστηριότητες γραφείων κηδείων και συναφείς δραστηριότητες	46	930	55	177	19	199
9604	Δραστηριότητες σχετικές με τη φυσική ευεξία	150	37	715	143	104	1.415
9609	Άλλες δραστηριότητες παροχής προσωπικών υπηρεσιών μ.α.τ.	53	55	320	199	38	101
T	ΔΡΑΣΤΗΡΙΟΤΗΤΕΣ ΝΟΙΚΟΚΥΡΙΩΝ ΩΣ ΕΡΓΟΛΟΤΩΝ	0	0	0	0	0	0
97	ΔΡΑΣΤΗΡΙΟΤΗΤΕΣ ΝΟΙΚΟΚΥΡΙΩΝ ΩΣ ΕΡΓΟΛΟΤΩΝ ΟΙΚΙΑΚΟΥ ΠΡΟΣΩΠΙΚΟΥ (ΙΔΙΩΤΙΚΟΣ)	0	0	0	0	0	0
9700	Δραστηριότητες νοικοκυριών ως εργοδοτών οικιακού προσωπικού	0	0	0	0	0	0
	ΟΛΙΚΟ	74.718	54.494	62.328	39.887	28.204	28.153
	ΙΔΙΩΤΙΚΟΣ	64.943	46.621	47.450	37.253	26.588	27.268
	ΔΗΜΟΣΙΟΣ	9.775	7.873	14.878	2.634	1.616	885

ΠΙΝΑΚΑΣ 9. ΑΠΑΣΧΟΛΗΣΗ ΚΑΤΑ ΟΙΚΟΝΟΜΙΚΗ ΔΡΑΣΤΗΡΙΟΤΗΤΑ ΣΤΟΝ ΙΔΙΩΤΙΚΟ ΚΑΙ ΔΗΜΟΣΙΟ ΤΟΜΕΑ, 2009-2014
 TABLE 9. EMPLOYMENT BY ECONOMIC ACTIVITY IN PRIVATE AND PUBLIC SECTOR, 2009-2014

Κώδικας NACE Αναθ. 2 Code NACE Rev. 2	ΟΙΚΟΝΟΜΙΚΗ ΔΡΑΣΤΗΡΙΟΤΗΤΑ	2009	2010	2011	2012	2013	2014
R	ΤΕΧΝΕΣ, ΔΙΑΣΚΕΛΑΣΗ ΚΑΙ ΨΥΧΑΓΩΓΙΑ	5.392	5.113	4.753	4.531	4.340	4.545
	ΙΔΙΩΤΙΚΟΣ	4.820	4.545	4.235	3.981	3.866	4.079
	ΔΗΜΟΣΙΟΣ	572	568	518	550	474	466
90	ΔΗΜΙΟΥΡΓΙΚΕΣ ΔΡΑΣΤΗΡΙΟΤΗΤΕΣ, ΤΕΧΝΕΣ ΚΑΙ ΔΙΑΣΚΕΛΑΣΗ	479	462	471	507	535	568
	ΙΔΙΩΤΙΚΟΣ	375	351	374	408	441	475
	ΔΗΜΟΣΙΟΣ	104	111	97	99	94	93
9001+	Τέχνες του θεάματος και υποστηρικτικές δραστηριότητες για τις τέχνες						
9002	του θεάματος	324	314	320	351	368	385
	Ιδιωτικός	220	203	223	252	274	292
	Δημόσιος	104	111	97	99	94	93
9003+	Καλλιτεχνική δημιουργία και εκμετάλλευση αιθουσών θεαμάτων και συναφείς						
9004	δραστηριότητες	155	148	151	156	167	183
91	ΔΡΑΣΤΗΡΙΟΤΗΤΕΣ ΒΙΒΛΙΟΦΗΚΩΝ, ΑΡΧΕΙΟΦΥΛΑΚΕΙΩΝ, ΜΟΥΣΕΙΩΝ ΚΑΙ ΛΟΙΠΕΣ ΠΟΛΙΤΙΣΤΙΚΕΣ ΔΡΑΣΤΗΡΙΟΤΗΤΕΣ	741	659	587	606	517	515
	ΙΔΙΩΤΙΚΟΣ	273	202	166	155	137	142
	ΔΗΜΟΣΙΟΣ	468	457	421	451	380	373
9101	Δραστηριότητες βιβλιοθηκών και αρχαιοφυλάκείων	199	167	152	145	124	108
	Ιδιωτικός	134	96	85	86	75	60
	Δημόσιος	65	71	67	59	49	48
9102+	Δραστηριότητες μουσείων και λειτουργία ιστορικών χώρων και κτιρίων και						
9103	παρόμοιων πόλων έλεξης επισκεπτών	486	446	394	427	356	363
	Ιδιωτικός	83	60	40	35	25	38
	Δημόσιος	403	386	354	392	331	325
9104	Δραστηριότητες βοτανικών και ζωολογικών κήπων και φυσικών βιοτόπων	56	46	41	34	37	44

(Συν. - Cont'd)

ΠΙΝΑΚΑΣ 9 (Συν.). ΑΠΑΣΧΟΛΗΣΗ ΚΑΤΑ ΟΙΚΟΝΟΜΙΚΗ ΔΡΑΣΤΗΡΙΟΤΗΤΑ ΣΤΟΝ ΙΔΙΩΤΙΚΟ ΚΑΙ ΔΗΜΟΣΙΟ ΤΟΜΕΑ, 2009-2014
TABLE 9 (Cont'd). EMPLOYMENT BY ECONOMIC ACTIVITY IN PRIVATE AND PUBLIC SECTOR, 2009-2014

Κώδικας NACE Αναθ. 2 Code NACE Rev. 2	ΟΙΚΟΝΟΜΙΚΗ ΔΡΑΣΤΗΡΙΟΤΗΤΑ	(Αριθμός-Number)					
		2009	2010	2011	2012	2013	2014
92	ΤΥΧΕΡΑ ΠΑΙΧΝΙΔΙΑ ΚΑΙ ΣΤΟΙΧΗΜΑΤΑ (ΙΔΙΩΤΙΚΟΣ)	809	848	883	849	790	813
9200	Τυχερά παιχνίδια και στοιχήματα	809	848	883	849	790	813
93	ΑΘΛΗΤΙΚΕΣ ΔΡΑΣΤΗΡΙΟΤΗΤΕΣ ΚΑΙ ΔΡΑΣΤΗΡΙΟΤΗΤΕΣ ΔΙΔΑΣΚΕΛΑΣΗΣ ΚΑΙ ΨΥΧΑΓΩΓΙΑΣ (ΙΔΙΩΤΙΚΟΣ)	3.363	3.144	2.812	2.569	2.498	2.649
9311	Εκμετάλλευση αθλητικών εγκαταστάσεων	259	211	195	154	180	201
9312	Δραστηριότητες αθλητικών ομίλων	1.261	1.066	772	693	671	727
9313	Εγκαταστάσεις γυμναστικής	499	444	430	395	358	416
9319	Άλλες αθλητικές δραστηριότητες	617	615	640	559	551	530
9321	Δραστηριότητες πάρκων αναψυχής και άλλων θεματικών πάρκων	540	647	604	603	597	619
9329	Άλλες δραστηριότητες διασκέδασης και ψυχαγωγίας	187	161	171	165	141	156
S	ΑΛΛΕΣ ΔΡΑΣΤΗΡΙΟΤΗΤΕΣ ΠΑΡΟΧΗΣ ΥΠΗΡΕΣΙΩΝ	9.381	8.701	8.496	8.064	7.781	8.210
	ΙΔΙΩΤΙΚΟΣ	9.364	8.665	8.457	8.025	7.744	8.174
	ΔΗΜΟΣΙΟΣ	17	36	39	39	37	36
94	ΔΡΑΣΤΗΡΙΟΤΗΤΕΣ ΟΡΓΑΝΩΣΕΩΝ	2.933	2.688	2.408	2.189	2.331	2.435
	ΙΔΙΩΤΙΚΟΣ	2.916	2.652	2.369	2.150	2.294	2.399
	ΔΗΜΟΣΙΟΣ	17	36	39	39	37	36
9411	Δραστηριότητες επιχειρηματικών και εργοδοτικών οργανώσεων	225	225	202	194	196	203
9412	Δραστηριότητες επαγγελματικών οργανώσεων	65	72	59	65	71	74
9420	Δραστηριότητες συνδικαλιστικών οργανώσεων	412	421	393	385	350	346
9491	Δραστηριότητες θρησκευτικών οργανώσεων	1.729	1.479	1.233	1.051	1.158	1.188
9492	Δραστηριότητες πολιτικών οργανώσεων	165	153	159	166	177	177
9499	Δραστηριότητες άλλων οργανώσεων μ.α.τ.	337	338	362	328	379	447
	Ιδιωτικός	320	302	323	289	342	411
	Δημόσιος	17	36	39	39	37	36

(Συν. - Cont'd)

ΠΙΝΑΚΑΣ 9 (Συν.). ΑΠΑΣΧΟΛΗΣΗ ΚΑΤΑ ΟΙΚΟΝΟΜΙΚΗ ΔΡΑΣΤΗΡΙΟΤΗΤΑ ΣΤΟΝ ΙΔΙΩΤΙΚΟ ΚΑΙ ΔΗΜΟΣΙΟ ΤΟΜΕΑ, 2009-2014
 TABLE 9 (Cont'd). EMPLOYMENT BY ECONOMIC ACTIVITY IN PRIVATE AND PUBLIC SECTOR, 2009-2014

Κώδικας NACE Αναθ. 2 Code NACE Rev. 2	ΟΙΚΟΝΟΜΙΚΗ ΔΡΑΣΤΗΡΙΟΤΗΤΑ	(Αριθμός-Number)					
		2009	2010	2011	2012	2013	2014
95	ΕΠΙΣΚΕΥΗ ΗΛΕΚΤΡΟΝΙΚΩΝ ΥΠΟΛΟΓΙΣΤΩΝ ΚΑΙ ΕΙΔΩΝ ΑΤΟΜΙΚΗΣ Η' ΟΙΚΙΑΚΗΣ ΧΡΗΣΗΣ (ΔΙΩΤΙΚΟΣ)	606	502	430	386	375	380
951	Επισκευή ηλεκτρονικών υπολογιστών και εξοπλισμού επικοινωνίας	123	166	110	92	93	129
952	Επισκευή ειδών ατομικής και οικιακής χρήσης	483	336	320	294	282	251
96	ΆΛΛΕΣ ΔΡΑΣΤΗΡΙΟΤΗΤΕΣ ΠΑΡΟΧΗΣ ΠΡΟΣΩΠΙΚΩΝ ΥΠΗΡΕΣΙΩΝ (ΔΙΩΤΙΚΟΣ)	5.842	5.511	5.658	5.489	5.075	5.395
9601	Πλύσιμο και (στεγνό) καθάρισμα κλωστοϋφαντουργικών και γούνων προϊόντων	830	764	757	711	620	661
9602	Δραστηριότητες κομμωτηρίων, κουρείων και κέντρων αισθητικής	4.677	4.332	4.454	4.344	4.091	4.314
9603	Δραστηριότητες γραφείων κηδείων και συναφείς δραστηριότητες	70	57	51	49	45	55
9604	Δραστηριότητες σχετικές με τη φυσική ευεξία	137	197	251	232	203	236
9609	Άλλες δραστηριότητες παροχής προσωπικών υπηρεσιών μ.α.τ.	128	161	145	153	116	129
T	ΔΡΑΣΤΗΡΙΟΤΗΤΕΣ ΝΟΙΚΟΚΥΡΙΩΝ ΩΣ ΕΡΓΟΔΟΤΩΝ	22.758	24.916	25.937	23.228	21.650	19.829
97	ΔΡΑΣΤΗΡΙΟΤΗΤΕΣ ΝΟΙΚΟΚΥΡΙΩΝ ΩΣ ΕΡΓΟΔΟΤΩΝ ΟΙΚΙΑΚΟΥ ΠΡΟΣΩΠΙΚΟΥ (ΔΙΩΤΙΚΟΣ)	22.758	24.916	25.937	23.228	21.650	19.829
9700	Δραστηριότητες νοικοκυριών ως εργοδοτών οικιακού προσωπικού	22.758	24.916	25.937	23.228	21.650	19.829
	ΟΛΙΚΟ	37.531	38.730	39.186	35.823	33.771	32.584
	ΙΔΙΩΤΙΚΟΣ	36.942	38.126	38.629	35.234	33.260	32.082
	ΔΗΜΟΣΙΟΣ	589	604	557	589	511	502

ΠΙΝΑΚΑΣ 10. ΑΡΙΘΜΟΣ ΕΠΙΧΕΙΡΗΣΕΩΝ ΚΑΤΑ ΟΙΚΟΝΟΜΙΚΗ ΔΡΑΣΤΗΡΙΟΤΗΤΑ ΣΤΟΝ ΙΔΙΩΤΙΚΟ ΚΑΙ ΔΗΜΟΣΙΟ ΤΟΜΕΑ, 2009-2014
 TABLE 10. NUMBER OF ENTERPRISES BY ECONOMIC ACTIVITY IN PRIVATE AND PUBLIC SECTOR, 2009-2014

		(Αριθμός-Number)					
Κώδικας NACE Αναθ. 2 Code NACE Rev. 2	ΟΙΚΟΝΟΜΙΚΗ ΔΡΑΣΤΗΡΙΟΤΗΤΑ	2009	2010	2011	2012	2013	2014
R	ΤΕΧΝΕΣ, ΔΙΑΣΚΕΔΑΣΗ ΚΑΙ ΨΥΧΑΓΩΓΙΑ ΙΔΙΩΤΙΚΟΣ ΔΗΜΟΣΙΟΣ	1.584 1.574 10	1.448 1.439 9	1.410 1.401 9	1.525 1.516 9	1.495 1.486 9	1.525 1.516 9
90	ΔΗΜΙΟΥΡΓΙΚΕΣ ΔΡΑΣΤΗΡΙΟΤΗΤΕΣ, ΤΕΧΝΕΣ ΚΑΙ ΔΙΑΣΚΕΔΑΣΗ ΙΔΙΩΤΙΚΟΣ ΔΗΜΟΣΙΟΣ	267 266 1	244 243 1	260 259 1	307 306 1	345 344 1	394 393 1
9001+	Τέχνες του θεάματος και υποστηρικτικές δραστηριότητες για τις τέχνες	99	111	119	144	173	214
9002	του θεάματος Ιδιωτικός Δημόσιος	98 1	110 1	118 1	143 1	172 1	213 1
9003+	Καλλιτεχνική δημιουργία και εκμετάλλευση αιθουσών θεαμάτων και συναφείς δραστηριότητες	168	133	141	163	172	180
91	ΔΡΑΣΤΗΡΙΟΤΗΤΕΣ ΒΙΒΛΙΟΘΗΚΩΝ, ΑΡΧΕΙΟΦΥΛΑΚΕΙΩΝ, ΜΟΥΣΕΙΩΝ ΚΑΙ ΛΟΙΠΕΣ ΠΟΛΙΤΙΣΤΙΚΕΣ ΔΡΑΣΤΗΡΙΟΤΗΤΕΣ ΙΔΙΩΤΙΚΟΣ ΔΗΜΟΣΙΟΣ	54 45 9	47 39 8	44 36 8	44 36 8	39 31 8	44 36 8
9101	Δραστηριότητες βιβλιοθηκών και αρχαιοφυλακείων Ιδιωτικός Δημόσιος	20 14 6	19 14 5	18 13 5	20 15 5	18 13 5	21 16 5
9102+	Δραστηριότητες μουσείων και λειτουργία ιστορικών χώρων και κτηρίων	27	22	20	20	17	18
9103	και παρόμοιων πόλων έλξης επισκεπτών Ιδιωτικός Δημόσιος	24 3 7	19 3 6	17 3 6	17 3 4	14 3 4	15 3 5
9104	Δραστηριότητες βοτανικών και ζωολογικών κήπων και φυσικών βιοτόπων						

Πηγή/Source: Μητρώο Επιχειρήσεων / Business Register

ΠΙΝΑΚΑΣ 10 (Συν.). ΑΡΙΘΜΟΣ ΕΠΙΧΕΙΡΗΣΕΩΝ ΚΑΤΑ ΟΙΚΟΝΟΜΙΚΗ ΔΡΑΣΤΗΡΙΟΤΗΤΑ ΣΤΟΝ ΙΔΙΩΤΙΚΟ ΚΑΙ ΔΗΜΟΣΙΟ ΤΟΜΕΑ, 2009-2014
TABLE 10 (Cont'd). NUMBER OF ENTERPRISES BY ECONOMIC ACTIVITY IN PRIVATE AND PUBLIC SECTOR, 2009-2014

Κώδικας NACE Αναθ. 2 Code NACE Rev. 2	ΟΙΚΟΝΟΜΙΚΗ ΔΡΑΣΤΗΡΙΟΤΗΤΑ	(Αριθμός-Number)						
		2009	2010	2011	2012	2013	2014	
92	ΤΥΧΕΡΑ ΠΑΙΧΝΙΔΙΑ ΚΑΙ ΣΤΟΙΧΗΜΑΤΑ (ΙΔΙΩΤΙΚΟΣ)	511	465	455	490	443	402	
9200	Τυχερά παιχνίδια και στοιχήματα	511	465	455	490	443	402	
93	ΑΘΛΗΤΙΚΕΣ ΔΡΑΣΤΗΡΙΟΤΗΤΕΣ ΚΑΙ ΔΡΑΣΤΗΡΙΟΤΗΤΕΣ ΔΙΑΣΚΕΔΑΣΗΣ ΚΑΙ ΨΥΧΑΓΩΓΙΑΣ (ΙΔΙΩΤΙΚΟΣ)	752	692	651	684	668	685	
9311	Εκμετάλλευση αθλητικών εγκαταστάσεων	38	45	48	45	43	44	
9312	Δραστηριότητες αθλητικών ομίλων	147	141	133	132	96	100	
9313	Εγκαταστάσεις γυμναστικής	243	205	185	207	226	227	
9319	Άλλες αθλητικές δραστηριότητες	125	133	120	128	138	141	
9321	Δραστηριότητες πάρκων αναψυχής και άλλων θεματικών πάρκων	96	81	79	87	81	83	
9329	Άλλες δραστηριότητες διασκέδασης και ψυχαγωγίας	103	87	86	85	84	90	
S	ΆΛΛΕΣ ΔΡΑΣΤΗΡΙΟΤΗΤΕΣ ΠΑΡΟΧΗΣ ΥΠΗΡΕΣΙΩΝ	4.554	3.965	4.001	4.338	4.380	4.967	
	ΙΔΙΩΤΙΚΟΣ	4.552	3.963	3.999	4.336	4.378	4.965	
	ΔΗΜΟΣΙΟΣ	2	2	2	2	2	2	
94	ΔΡΑΣΤΗΡΙΟΤΗΤΕΣ ΟΡΓΑΝΩΣΕΩΝ	272	286	260	267	308	843	
	ΙΔΙΩΤΙΚΟΣ	270	284	258	265	306	841	
	ΔΗΜΟΣΙΟΣ	2	2	2	2	2	2	
9411	Δραστηριότητες επιχειρηματικών και εργοδοτικών οργανώσεων	35	48	40	38	38	38	
9412	Δραστηριότητες επαγγελματικών οργανώσεων	21	22	21	20	25	32	
9420	Δραστηριότητες συνδικαλιστικών οργανώσεων	11	16	13	14	18	18	
9491	Δραστηριότητες θρησκευτικών οργανώσεων	36	43	33	46	47	558	
9492	Δραστηριότητες πολιτικών οργανώσεων	17	19	18	16	17	19	
9499	Δραστηριότητες άλλων οργανώσεων μ.α.τ.	152	138	135	133	163	178	
	Ιδιωτικός	150	136	133	131	161	176	
	Δημόσιος	2	2	2	2	2	2	

Πηγή/Source: Μητρώο Επιχειρήσεων / Business Register

ΠΙΝΑΚΑΣ 10 (Συν.). ΑΡΙΘΜΟΣ ΕΠΙΧΕΙΡΗΣΕΩΝ ΚΑΤΑ ΟΙΚΟΝΟΜΙΚΗ ΔΡΑΣΤΗΡΙΟΤΗΤΑ ΣΤΟΝ ΙΔΙΩΤΙΚΟ ΚΑΙ ΔΗΜΟΣΙΟ ΤΟΜΕΑ, 2009-2014
 TABLE 10 (Cont'd). NUMBER OF ENTERPRISES BY ECONOMIC ACTIVITY IN PRIVATE AND PUBLIC SECTOR, 2009-2014

Κώδικας NACE Αναθ. 2 Code NACE Rev. 2	ΟΙΚΟΝΟΜΙΚΗ ΔΡΑΣΤΗΡΙΟΤΗΤΑ	(Αριθμός-Number)					
		2009	2010	2011	2012	2013	2014
95	ΕΠΙΣΚΕΥΗ ΗΛΕΚΤΡΟΝΙΚΩΝ ΥΠΟΛΟΓΙΣΤΩΝ ΚΑΙ ΕΙΔΩΝ ΑΤΟΜΙΚΗΣ Η' ΟΙΚΙΑΚΗΣ ΧΡΗΣΗΣ (ΙΔΙΩΤΙΚΟΣ)	516	357	340	371	384	388
951	Επισκευή ηλεκτρονικών υπολογιστών και εξοπλισμού επικοινωνίας	68	69	69	72	76	94
952	Επισκευή ειδών ατομικής και οικιακής χρήσης	448	288	271	299	308	294
96	ΆΛΛΕΣ ΔΡΑΣΤΗΡΙΟΤΗΤΕΣ ΠΑΡΟΧΗΣ ΠΡΟΣΩΠΙΚΩΝ ΥΠΗΡΕΣΙΩΝ (ΙΔΙΩΤΙΚΟΣ)	3.766	3.322	3.401	3.700	3.688	3.736
9601	Πλύσιμο και (στεγνό) καθαρισμό κλωστοϋφαντουργικών και γούνινων προϊόντων	271	248	235	232	216	223
9602	Δραστηριότητες κομμωτηρίων, κουρείων και κέντρων αισθητικής	3.313	2.890	2.965	3.254	3.243	3.267
9603	Δραστηριότητες γραφείων κηδεών και συναφείς δραστηριότητες	14	16	17	17	17	20
9604	Δραστηριότητες σχετικές με τη φυσική ευεξία	46	61	82	86	101	105
9609	Άλλες δραστηριότητες παροχής προσωπικών υπηρεσιών μ.α.τ.	122	107	102	111	111	121
T	ΔΡΑΣΤΗΡΙΟΤΗΤΕΣ ΝΟΙΚΟΚΥΡΙΩΝ ΩΣ ΕΡΓΟΛΟΤΩΝ	28.122	30.403	30.342	27.972	25.035	23.468
97	ΔΡΑΣΤΗΡΙΟΤΗΤΕΣ ΝΟΙΚΟΚΥΡΙΩΝ ΩΣ ΕΡΓΟΛΟΤΩΝ ΟΙΚΙΑΚΟΥ ΠΡΟΣΩΠΙΚΟΥ (ΙΔΙΩΤΙΚΟΣ)	28.122	30.403	30.342	27.972	25.035	23.468
9700	Δραστηριότητες νοικοκυριών ως εργοδοτών οικιακού προσωπικού	28.122	30.403	30.342	27.972	25.035	23.468
	ΟΛΙΚΟ	34.260	35.816	35.753	33.835	30.910	29.960
	ΙΔΙΩΤΙΚΟΣ	34.248	35.805	35.742	33.824	30.899	29.949
	ΔΗΜΟΣΙΟΣ	12	11	11	11	11	11

Πηγή/Source: Μητρώο Επιχειρήσεων / Business Register

ΑΝΑΛΥΤΙΚΟΙ ΠΙΝΑΚΕΣ ΤΗΣ ΕΡΕΥΝΑΣ ΓΙΑ ΤΟ 2014
(ΙΔΙΩΤΙΚΟΣ ΤΟΜΕΑΣ)
DETAILED TABLES OF THE SURVEY FOR 2014
(PRIVATE SECTOR)

ΠΙΝΑΚΑΣ 11. ΑΡΙΘΜΟΣ ΕΠΙΧΕΙΡΗΣΕΩΝ ΚΑΤΑ ΜΕΓΕΘΟΣ ΚΑΙ ΟΙΚΟΝΟΜΙΚΗ ΔΡΑΣΤΗΡΙΟΤΗΤΑ, 2014
TABLE 11. NUMBER OF ENTERPRISES BY SIZE AND ECONOMIC ACTIVITY, 2014

Κώδικας Code NACE Rev. 2	ΟΙΚΟΝΟΜΙΚΗ ΔΡΑΣΤΗΡΙΟΤΗΤΑ	ΜΕΓΕΘΟΣ ΕΠΙΧΕΙΡΗΣΗΣ SIZE OF ENTERPRISE (Μέσος όρος απασχολούμενων προσώπων Average yearly persons engaged)						ECONOMIC ACTIVITY	
		ΣΥΝΟΛΟ TOTAL							
		0-1	2-9	10-19	20-49	50-249	250 +		
R	ΤΕΧΝΕΣ, ΔΙΑΣΚΕΛΑΣΗ ΚΑΙ ΨΥΧΑΓΩΓΙΑ ΔΗΜΙΟΥΡΓΙΚΕΣ ΔΡΑΣΤΗΡΙΟΤΗΤΕΣ, ΤΕΧΝΕΣ ΚΑΙ ΔΙΑΣΚΕΛΑΣΗ	1.516	920	511	45	30	10	0	ARTS, ENTERTAINMENT AND RECREATION CREATIVE, ARTS AND ENTERTAINMENT ACTIVITIES
90		393	341	46	3	2	1	0	
9001+	Τέχνες του θεάματος και υποστηρικτικές	213	181	27	2	2	1	0	Performing arts and support activities to performing arts
9002	δραστηριότητες για τις τέχνες του θεάματος	180	160	19	1	0	0	0	Artistic creation and operation of arts facilities
9003+	Καλλιτεχνική δημιουργία και εκμετάλλευση								
9004	αθροισών θεμάτων και συναφείς δραστηριότητες								
91	ΔΡΑΣΤΗΡΙΟΤΗΤΕΣ ΒΙΒΛΙΟΦΗΚΩΝ, ΜΟΥΣΕΙΩΝ ΚΑΙ ΑΡΧΕΙΟΦΥΛΑΚΕΙΩΝ, ΜΟΥΣΕΙΩΝ ΚΑΙ ΠΟΛΙΤΙΣΤΙΚΕΣ ΔΡΑΣΤΗΡΙΟΤΗΤΕΣ	36	16	15	2	3	0	0	LIBRARIES, ARCHIVES, MUSEUMS AND OTHER CULTURAL ACTIVITIES
9101	Δραστηριότητες βιβλιοθηκών και αρχαιοφυλακείων	16	7	7	1	1	0	0	Library and archives activities
9102+	Δραστηριότητες μουσείων και λειτουργία								
9103	ιστορικών χώρων και κτιρίων και παρόμοιων	15	8	5	1	1	0	0	Museums activities and operation of historical sites and buildings and similar visitor attractions and similar visitor attractions
9104	πόλων ελξής επισκεπτών	5	1	3	0	1	0	0	Botanical and zoological gardens and nature reserves activities
92	Δραστηριότητες βοτανικών και ζωολογικών κήπων και φυσικών βιοτόπων	402	231	160	6	5	0	0	GAMBLING AND BETTING ACTIVITIES
9200	ΤΥΧΕΡΑ ΠΑΙΧΝΙΔΙΑ ΚΑΙ ΣΤΟΙΧΗΜΑΤΑ	402	231	160	6	5	0	0	Gambling and betting activities
93	Τυχρά παιχνίδια και στοιχήματα ΑΘΛΗΤΙΚΕΣ ΔΡΑΣΤΗΡΙΟΤΗΤΕΣ ΚΑΙ ΔΡΑΣΤΗΡΙΟΤΗΤΕΣ ΔΙΑΣΚΕΛΑΣΗΣ ΚΑΙ ΨΥΧΑΓΩΓΙΑΣ	685	332	290	34	20	9	0	SPORTS ACTIVITIES AND AMUSEMENT AND RECREATION ACTIVITIES
9311	Εκμετάλλευση αθλητικών εγκαταστάσεων	44	20	19	2	2	1	0	Operation of sports facilities
9312	Δραστηριότητες αθλητικών ομίλων	100	39	35	13	10	3	0	Activities of sport clubs
9313	Εγκαταστάσεις γυμναστικής	227	129	96	2	0	0	0	Fitness facilities
9319	Άλλες αθλητικές δραστηριότητες	141	61	70	6	2	2	0	Other sports activities
9321	Δραστηριότητες πάρκων αναψυχής και άλλων θεματικών πάρκων	83	27	39	8	6	3	0	Activities of amusement parks and theme parks
9329	Άλλες δραστηριότητες διασκέδασης και ψυχαγωγίας	90	56	31	3	0	0	0	Other amusement and recreation activities

Πηγή/Source: Μητρώο Επιχειρήσεων / Business Register

(Συν. - Cont'd)

ΠΙΝΑΚΑΣ 11 (Συν.). ΑΡΙΘΜΟΣ ΕΠΙΧΕΙΡΗΣΕΩΝ ΚΑΤΑ ΜΕΓΕΘΟΣ ΚΑΙ ΟΙΚΟΝΟΜΙΚΗ ΔΡΑΣΤΗΡΙΟΤΗΤΑ, 2014
TABLE 11 (Cont'd). NUMBER OF ENTERPRISES BY SIZE AND ECONOMIC ACTIVITY, 2014

Κώδικας Code NACE Rev. 2	ΟΙΚΟΝΟΜΙΚΗ ΔΡΑΣΤΗΡΙΟΤΗΤΑ	ΜΕΓΕΘΟΣ ΕΠΙΧΕΙΡΗΣΗΣ SIZE OF ENTERPRISE (Μέσος όρος απασχολημένων προσώπων Average yearly persons engaged)						ECONOMIC ACTIVITY	
		ΣΥΝΟΛΟ TOTAL	0-1	2-9	10-19	20-49	50-249		250 +
		S	ΑΛΛΕΣ ΔΡΑΣΤΗΡΙΟΤΗΤΕΣ ΠΑΡΟΧΗΣ ΥΠΗΡΕΣΙΩΝ	4.965	3.841	1.026	69		22
94	ΔΡΑΣΤΗΡΙΟΤΗΤΕΣ ΟΡΓΑΝΩΣΕΩΝ	841	632	161	26	17	5	0	ACTIVITIES OF MEMBERSHIP ORGANIZATIONS
9411	Δραστηριότητες επιχειρηματικών και εργοδοτικών οργανώσεων	38	10	23	2	3	0	0	Activities of business and employers membership organizations
9412	Δραστηριότητες επαγγελματικών οργανώσεων	32	20	11	1	0	0	0	Activities of professional membership organizations
9420	Δραστηριότητες συνδικαλιστικών οργανώσεων	18	7	3	2	4	2	0	Activities of trade unions
9491	Δραστηριότητες θρησκευτικών οργανώσεων	558	500	39	12	5	2	0	Activities of religious organizations
9492	Δραστηριότητες πολιτικών οργανώσεων	19	6	7	2	4	0	0	Activities of political organizations
9499	Δραστηριότητες άλλων οργανώσεων μ.α.τ.	176	89	78	7	1	1	0	Activities of other membership organizations n.e.c.
95	ΕΠΙΣΚΕΥΗ ΗΛΕΚΤΡΟΝΙΚΩΝ ΥΠΟΛΟΓΙΣΤΩΝ ΚΑΙ ΕΙΔΩΝ ΑΤΟΜΙΚΗΣ Η΄ ΟΙΚΙΑΚΗΣ ΧΡΗΣΗΣ	388	341	46	1	0	0	0	REPAIR OF COMPUTERS AND PERSONAL AND HOUSEHOLD GOODS
951	Επισκευή ηλεκτρονικών υπολογιστών και εξοπλισμού επικοινωνίας	94	69	25	0	0	0	0	Repair of computers and communication equipment
952	Επισκευή ειδών ατομικής και οικιακής χρήσης	294	272	21	1	0	0	0	Repair of personal and household goods
96	ΑΛΛΕΣ ΔΡΑΣΤΗΡΙΟΤΗΤΕΣ ΠΑΡΟΧΗΣ ΠΡΟΣΩΠΙΚΩΝ ΥΠΗΡΕΣΙΩΝ	3.736	2.868	819	42	5	2	0	OTHER PERSONAL SERVICE ACTIVITIES
9601	Πλύσιμο και (στεγνό) καθάρισμα κλωστοϋφαντουργικών και γούνινων προϊόντων	223	114	96	9	2	2	0	Washing and (dry)-cleaning of textile and fur products
9602	Δραστηριότητες κομμωτηρίων, κουρείων και κέντρων αισθητικής	3.267	2.579	660	25	3	0	0	Hairdressing and other beauty treatment
9603	Δραστηριότητες γραφείων κηδείων και συναφείς δραστηριότητες	20	5	15	0	0	0	0	Funeral and related activities
9604	Δραστηριότητες σχετικές με τη φυσική ευεξία	105	73	26	6	0	0	0	Physical well-being activities
9609	Άλλες δραστηριότητες παροχής προσωπικών υπηρεσιών μ.α.τ.	121	97	22	2	0	0	0	Other personal service activities n.e.c.
T	ΔΡΑΣΤΗΡΙΟΤΗΤΕΣ ΝΟΙΚΟΚΥΡΙΩΝ ΩΣ ΕΡΓΟΔΟΤΩΝ	23.468	23.468	0	0	0	0	0	ACTIVITIES OF HOUSEHOLDS AS EMPLOYERS
97	ΔΡΑΣΤΗΡΙΟΤΗΤΕΣ ΝΟΙΚΟΚΥΡΙΩΝ ΩΣ ΕΡΓΟΔΟΤΩΝ ΟΙΚΙΑΚΟΥ ΠΡΟΣΩΠΙΚΟΥ	23.468	23.468	0	0	0	0	0	ACTIVITIES OF HOUSEHOLDS AS EMPLOYERS OF DOMESTIC PERSONNEL
9700	Δραστηριότητες νοικοκυριών ως εργοδοτών οικιακού προσωπικού	23.468	23.468	0	0	0	0	0	Activities of households as employers of domestic personnel
	ΟΛΙΚΟ	29.949	28.229	1.537	114	52	17	0	TOTAL

Πηγή/Source: Μητρώο Επιχειρήσεων / Business Register

ΠΙΝΑΚΑΣ 12. ΑΝΑΛΥΣΗ ΔΑΠΑΝΩΝ ΚΑΤΑ ΟΙΚΟΝΟΜΙΚΗ ΔΡΑΣΤΗΡΙΟΤΗΤΑ, 2014
TABLE 12. COST ANALYSIS BY ECONOMIC ACTIVITY, 2014

ΕΣΟΔΑ/ΔΑΠΑΝΕΣ	Τέχνες, διασκέδαση και ψυχαγωγία Arts, entertainment and recreation	Άλλες δραστηριότητες παροχής υπηρεσιών Other service activities	OUTPUT/INPUTS
1. ΑΚΑΘΑΡΙΣΤΗ ΑΞΙΑ ΠΑΡΑΓΩΓΗΣ	281.517	259.338	GROSS OUTPUT
2. ΕΞΟΔΑ ΠΑΡΑΓΩΓΗΣ	100.667	62.088	PRODUCTION EXPENSES
Πρώτες ύλες	10.749	24.314	Raw materials
Υλικά συσκευασίας	74	279	Packing materials
Κάυσια (για φωτισμό και θέρμανση)	762	3.442	Fuels (for lighting and heating)
Ηλεκτρισμός	6.621	7.969	Electricity
Νερό	951	1.012	Water
Μεταφορικά έξοδα	1.700	2.488	Transport cost
Κύσσιμα & λιπαντικά οχημάτων	788	1.302	Fuels and lubricants
Επιδιορθώσεις και άλλα έξοδα οχημάτων	249	262	Repairs and other expenses of vehicles
Μεταφορικά από άλλους	69.580	13.022	Transport provided by others
Υπηρεσίες που παρασχέθηκαν από άλλους	1.896	1.908	Services rendered by others
Ανταλλακτικά και επιδιορθώσεις μηχανημάτων & εξοπλισμού	1.719	2.070	Repairs and spare parts of machinery & equipment
Επιδιορθώσεις κτιρίων	2.008	1.206	Repairs of buildings
Εκτυπωτικά και γραφική ύλη	364	832	Printing and stationery
Τέλη (σύνβαλα, αποχετευτικό κλπ)	575	338	Fees (waste collection, sewerage etc)
Ρουχισμός και αντικαταστάσεις	2.631	1.644	Clothing and replacements
Άλλα έξοδα παραγωγής	25.548	22.869	Other production costs
3. ΔΙΟΙΚΗΤΙΚΑ ΕΞΟΔΑ	2.923	3.524	ADMINISTRATIVE EXPENSES
Τηλεφωνικά, ταχυδρομικά κλπ.	3.769	891	Telephone, telegraph etc.
Διαφημίσεις	666	474	Advertising
Νομικές υπηρεσίες	1.615	4.196	Legal services
Λογιστικά και ελεγκτικά	1.269	674	Accounting & auditing services
Συμβουλευτικές υπηρεσίες			Consulting fees

(Συν. - Cont'd)

ΠΙΝΑΚΑΣ 12 (Συν.). ΑΝΑΛΥΣΗ ΔΑΠΑΝΩΝ ΚΑΤΑ ΟΙΚΟΝΟΜΙΚΗ ΔΡΑΣΤΗΡΙΟΤΗΤΑ, 2014
TABLE 12(Cont'd). COST ANALYSIS BY ECONOMIC ACTIVITY, 2014

ΕΣΟΔΑ/ΔΑΠΑΝΕΣ	Τέχνες, διασκέδαση και ψυχαγωγία Arts, entertainment and recreation	Άλλες δραστηριότητες παροχής υπηρεσιών Other service activities	OUTPUT/INPUTS
Ασφάλειες για	722	678	Insurances for
Κτίρια και μηχανήματα	245	362	Buildings and machinery
Οχήματα	11	12	Vehicles
Εμπορεύματα	590	574	Commodities
Άλλες	30	29	Others
Αποθηκευτικά	1.520	3.114	Storage and warehousing
Έξοδα παραστάσεως	5.583	1.890	Entertainment expenditure
Ταξιδιωτικά, οδοιπορικά	229	585	Travelling expenses
Εκπαίδευση προσωπικού	737	1.554	Staff training
Τραπεζικά δικαιώματα	478	1.120	Bank charges
Συνδρομές	2.098	9	Subscriptions
Δικαιώματα ευρεσιτεχνίας και χρήσης εμπορικής επωνυμίας	3.063	3.183	Patents and royalties
Άλλα διοικητικά έξοδα	11.725	10.917	Other administrative expenses
4. ΕΝΟΙΚΙΑ	11.058	10.896	RENTS
Ενοίκιο κτιρίων	667	21	Rents on buildings
Ενοίκιο μηχανημάτων	143.577	163.464	Rents on machinery
5. ΠΡΟΣΤΙΘΕΜΕΝΗ ΑΞΙΑ ΣΕ ΤΡΕΧΟΥΣΕΣ	8.759	2.366	VALUE ADDED AT CURRENT
ΤΙΜΕΣ ΑΓΟΡΑΣ 1-(2+3+4)	134.818	161.098	MARKET PRICES 1-(2+3+4)
6. ΕΜΜΕΣΟΙ ΦΟΡΟΙ	88.503	130.751	INDIRECT TAXES
7. ΠΡΟΣΤΙΘΕΜΕΝΗ ΑΞΙΑ ΣΕ	19.024	16.946	VALUE ADDED AT FACTOR COST (5-6)
ΤΙΜΕΣ ΣΥΝΤΕΛΕΣΤΩΝ (5-6)	27.291	13.401	LABOUR COSTS
8. ΕΡΓΑΤΙΚΟ ΚΟΣΤΟΣ	6.691	19.239	DEPRECIATION
9. ΑΠΟΣΒΕΣΕΙΣ			OPERATING SURPLUS (7-8-9)
10. ΛΕΙΤΟΥΡΓΙΚΟ ΠΛΕΟΝΑΣΜΑ (7-8-9)			INTEREST PAID
11. ΤΟΚΟΙ			

(€000's)

ΠΙΝΑΚΑΣ 12. ΑΝΑΛΥΣΗ ΔΑΠΑΝΩΝ ΚΑΤΑ ΟΙΚΟΝΟΜΙΚΗ ΔΡΑΣΤΗΡΙΟΤΗΤΑ, 2014
TABLE 12. COST ANALYSIS BY ECONOMIC ACTIVITY, 2014

ΕΣΟΔΑ/ΔΑΠΑΝΕΣ	Δραστηριότητες νοικοκυριών ως εργοδοτών Activities of households as employers	Σύνολο Total	OUTPUT/INPUTS
1. ΑΚΑΘΑΡΙΣΤΗ ΑΕΙΑ ΠΑΡΑΓΩΓΗΣ	154.805	695.660	GROSS OUTPUT
2. ΕΞΟΔΑ ΠΑΡΑΓΩΓΗΣ	0	162.755	PRODUCTION EXPENSES
Πρώτες ύλες	0	35.063	Raw materials
Υλικά συσκευασίας	0	353	Packing materials
Καύσιμα (για φωτισμό και θέρμανση)	0	4.204	Fuels (for lighting and heating)
Ηλεκτρισμός	0	14.590	Electricity
Νερό	0	1.963	Water
Μεταφορικά έξοδα	0	4.188	Transport cost
Κάυσιμα & λιπαντικά οχημάτων	0	2.090	Fuels and lubricants
Επιδιορθώσεις και άλλα έξοδα οχημάτων	0	511	Repairs and other expenses of vehicles
Μεταφορικά από άλλους	0	82.602	Transport provided by others
Υπηρεσίες που παραστέθηκαν από άλλους	0	0	Services rendered by others
Ανταλλακτικά και επιδιορθώσεις μηχανημάτων & εξοπλισμού	0	3.804	Repairs and spare parts of machinery & equipment
Επιδιορθώσεις κτιρίων	0	3.789	Repairs of buildings
Εκτυπωτικά και γραφική ύλη	0	3.214	Printing and stationery
Τέλη (σύνβαλα, αποχετευτικό κλπ)	0	1.196	Fees (waste collection, sewerage etc)
Ρουχισμός και αντικαταστάσεις	0	913	Clothing and replacements
Άλλα έξοδα παραγωγής	0	4.275	Other production costs
3. ΔΙΟΙΚΗΤΙΚΑ ΕΞΟΔΑ	0	48.417	ADMINISTRATIVE EXPENSES
Τηλεφωνικά, ταχυδρομικά κλπ.	0	6.447	Telephone, telegraph etc.
Διαφημίσεις	0	4.660	Advertising
Νομικές υπηρεσίες	0	1.140	Legal services
Λογιστικά και ελεγκτικά	0	5.811	Accounting & auditing services
Συμβουλευτικές υπηρεσίες	0	1.943	Consulting fees

(Συν. - Cont'd)

ΠΙΝΑΚΑΣ 12 (Συν.). ΑΝΑΛΥΣΗ ΔΑΠΑΝΩΝ ΚΑΤΑ ΟΙΚΟΝΟΜΙΚΗ ΔΡΑΣΤΗΡΙΟΤΗΤΑ, 2014
TABLE 12 (Cont'd). COST ANALYSIS BY ECONOMIC ACTIVITY, 2014

ΕΣΟΔΑ/ΔΑΠΑΝΕΣ	Δραστηριότητες νοικοκυριών ως εργοδότην Activities of households as employers	Σύνολο Total	OUTPUT/INPUTS
Ασφάλειες για	0	1.400	Insurances for
Κτίρια και μηχανήματα	0	607	Buildings and machinery
Οχήματα	0	23	Vehicles
Εμπορεύματα	0	1.164	Commodities
Άλλες	0	59	Others
Αποθηκευτικά	0	4.634	Storage and warehousing
Έξοδα παραστάσεως	0	7.473	Entertainment expenditure
Ταξιδιωτικά, οδοιπορικά	0	814	Travelling expenses
Εκπαίδευση προσωπικού	0	2.291	Staff training
Τραπεζικά δικαιώματα	0	1.598	Bank charges
Συνδρομές	0	2.107	Subscriptions
Δικαιώματα ευρεσιτεχνίας και χρήσης εμπορικής	0	6.246	Patents and royalties
επωνυμίας	0	22.642	Other administrative expenses
Άλλα διοικητικά έξοδα	0	21.954	RENTS
4. ΕΝΟΙΚΙΑ	0	688	Rents on buildings
Ενοίκιο κτιρίων	0	154.805	Rents on machinery
Ενοίκιο μηχανημάτων	0	461.846	VALUE ADDED AT CURRENT
5. ΠΡΟΣΤΙΘΕΜΕΝΗ ΑΞΙΑ ΣΕ ΤΡΕΧΟΥΣΕΣ	154.805	461.846	MARKET PRICES 1-(2+3+4)
ΤΙΜΕΣ ΑΓΟΡΑΣ 1-(2+3+4)	0	11.125	INDIRECT TAXES
6. ΕΜΜΕΣΟΙ ΦΟΡΟΙ	0	450.721	VALUE ADDED AT FACTOR COST (5-6)
7. ΠΡΟΣΤΙΘΕΜΕΝΗ ΑΞΙΑ ΣΕ	154.805	374.059	LABOUR COSTS
ΤΙΜΕΣ ΣΥΝΤΕΛΕΣΤΩΝ (5-6)	154.805	35.970	DEPRECIATION
8. ΕΡΓΑΤΙΚΟ ΚΟΣΤΟΣ	0	40.692	OPERATING SURPLUS (7-8-9)
9. ΑΠΟΣΒΕΣΕΙΣ	0	25.930	INTEREST PAID
10. ΛΕΙΤΟΥΡΓΙΚΟ ΠΛΕΟΝΑΣΜΑ (7-8-9)	0		
11. ΤΟΚΟΙ			

(€000's)

**ΠΙΝΑΚΑΣ 13. ΑΠΑΣΧΟΛΗΣΗ, ΑΚΑΘΑΡΙΣΤΗ ΑΞΙΑ ΠΑΡΑΓΩΓΗΣ, ΠΡΟΣΤΙΘΕΜΕΝΗ ΑΞΙΑ ΚΑΙ ΑΚΑΘΑΡΙΣΤΕΣ ΠΑΓΙΕΣ ΚΕΦΑΛΑΙΟΥΧΙΚΕΣ ΕΠΕΝΔΥΣΕΙΣ
ΚΑΤΑ ΟΙΚΟΝΟΜΙΚΗ ΔΡΑΣΤΗΡΙΟΤΗΤΑ, 2014**

TABLE 13. EMPLOYMENT, GROSS OUTPUT, VALUE ADDED AND GROSS CAPITAL FORMATION BY ECONOMIC ACTIVITY, 2014

Κώδικας Code NACE Rev. 2	ΟΙΚΟΝΟΜΙΚΗ ΔΡΑΣΤΗΡΙΟΤΗΤΑ	Απασχόληση (Αρ.)	Ακαθάριστη αξία παραγωγής	Προστιθέμενη αξία ¹	Ακαθάρτιστες πρώτες κεφαλαίουχικές επενδύσεις Gross fixed capital formation (€000's)	ECONOMIC ACTIVITY
		Persons engaged (No.)	Gross output (€000's)	Value added ¹ (€000's)		
R	ΤΕΧΝΕΣ, ΔΙΑΣΚΕΛΑΣΗ ΚΑΙ ΨΥΧΑΓΩΓΙΑ	4.079	281.517	143.577	10.868	ARTS, ENTERTAINMENT AND RECREATION
90	ΔΗΜΙΟΥΡΓΙΚΕΣ ΔΡΑΣΤΗΡΙΟΤΗΤΕΣ, ΤΕΧΝΕΣ ΚΑΙ ΔΙΑΣΚΕΛΑΣΗ	475	14.333	8.723	246	CREATIVE, ARTS AND ENTERTAINMENT ACTIVITIES
9001+	Τέχνες του θεάματος και υποστηρικτικές δραστηριότητες για τις τέχνες του θεάματος	292	10.552	6.352	208	Performing arts and support activities to performing arts
9003+	Καλλιτεχνική δημιουργία και εκμετάλλευση αθουσών θεαμάτων και συναφείς δραστηριότητες	183	3.781	2.371	38	Artistic creation and operation of arts facilities
91	ΔΡΑΣΤΗΡΙΟΤΗΤΕΣ ΒΙΒΛΙΟΦΗΚΩΝ, ΑΡΧΕΙΟΦΥΛΑΚΕΙΩΝ, ΜΟΥΣΕΙΩΝ ΚΑΙ ΛΟΠΕΣ ΠΟΛΙΤΙΣΤΙΚΕΣ ΔΡΑΣΤΗΡΙΟΤΗΤΕΣ	142	8.982	5.574	2.298	LIBRARIES, ARCHIVES, MUSEUMS AND OTHER CULTURAL ACTIVITIES
9101	Δραστηριότητες βιβλιοθηκών και αρχαιοφυλάκείων	60	5.045	2.727	2.194	Library and archives activities
9102+	Δραστηριότητες μουσείων και λαιτουργία ιστορικών χώρων και κτιρίων και παρόμοιων	38	1.591	1.194	3	Museums activities and operation of historical sites and buildings and similar visitor attractions and similar visitor attractions
9103	πόλων έλξης επισκεπτών	44	2.346	1.653	101	Botanical and zoological gardens and nature reserves activities
9104	Δραστηριότητες βοτανικών και ζωολογικών κήπων και φυσικών βιοτόπων	813	91.528	47.617	1.024	GAMBLING AND BETTING ACTIVITIES
92	ΤΥΧΕΡΑ ΠΑΙΧΝΙΔΙΑ ΚΑΙ ΣΤΟΙΧΗΜΑΤΑ	813	91.528	47.617	1.024	Gambling and betting activities
9200	Τυχέρα παιχνίδια και στοιχήματα	813	91.528	47.617	1.024	
93	ΑΘΛΗΤΙΚΕΣ ΔΡΑΣΤΗΡΙΟΤΗΤΕΣ ΚΑΙ ΔΡΑΣΤΗΡΙΟΤΗΤΕΣ ΔΙΑΣΚΕΛΑΣΗΣ ΚΑΙ ΨΥΧΑΓΩΓΙΑΣ	2.649	166.674	81.663	7.300	SPORTS ACTIVITIES AND AMUSEMENT AND RECREATION ACTIVITIES
9311	Εκμετάλλευση αθλητικών εγκαταστάσεων	201	8.531	3.961	89	Operation of sports facilities
9312	Δραστηριότητες αθλητικών ομίλων	727	59.268	33.296	2.059	Activities of sport clubs
9313	Εγκαταστάσεις γυμναστικής	416	12.412	5.871	288	Fitness facilities
9319	Άλλες αθλητικές δραστηριότητες	530	45.759	14.986	310	Other sports activities
9321	Δραστηριότητες πάρκων αναψυχής και άλλων θεματικών πάρκων	619	31.926	18.594	1.684	Activities of amusement parks and theme parks
9329	Άλλες δραστηριότητες διασκέδασης και ψυχαγωγίας	156	8.778	4.955	2.870	Other amusement and recreation activities

(1) σε τρέχουσες τιμές αγοράς/ at current market prices

ΠΙΝΑΚΑΣ 13 (Συν.) ΑΠΑΣΧΟΛΗΣΗ, ΑΚΑΘΑΡΙΣΤΗ ΑΞΙΑ ΠΑΡΑΓΩΓΗΣ, ΠΡΟΣΤΙΘΕΜΕΝΗ ΑΞΙΑ ΚΑΙ ΑΚΑΘΑΡΙΣΤΕΣ ΠΑΓΙΕΣ ΚΕΦΑΛΑΙΟΥΧΙΚΕΣ ΕΠΕΝΔΥΣΕΙΣ
ΚΑΤΑ ΟΙΚΟΝΟΜΙΚΗ ΔΡΑΣΤΗΡΙΟΤΗΤΑ, 2014

TABLE 13 (Cont'd). EMPLOYMENT, GROSS OUTPUT, VALUE ADDED AND GROSS CAPITAL FORMATION BY ECONOMIC ACTIVITY, 2014

Κώδικας Code NACE Rev. 2	ΟΙΚΟΝΟΜΙΚΗ ΔΡΑΣΤΗΡΙΟΤΗΤΑ	Απασχόληση (Αρ.)		Ακαθάριστη αξία παραγωγής		Προστιθέμενη αξία ¹		Ακαθάρτιστες κεφαλαιουχικές επενδύσεις		ECONOMIC ACTIVITY
		Persons engaged	(No.)	Gross output (€000's)	(€000's)	Value added ¹ (€000's)	Gross fixed capital formation (€000's)			
S	ΑΛΛΕΣ ΔΡΑΣΤΗΡΙΟΤΗΤΕΣ ΠΑΡΟΧΗΣ ΥΠΗΡΕΣΙΩΝ									OTHER SERVICE ACTIVITIES
94	ΔΡΑΣΤΗΡΙΟΤΗΤΕΣ ΟΡΓΑΝΩΣΕΩΝ									ACTIVITIES OF MEMBERSHIP ORGANIZATIONS
9411	Δραστηριότητες επιχειρηματικών και εργοδοτικών οργανώσεων	203	11.953	9.089	34	16.400				Activities of business and employers membership organizations
9412	Δραστηριότητες επαγγελματικών οργανώσεων	74	4.810	3.109	41	12.985				Activities of professional membership organizations
9420	Δραστηριότητες συνδικαλιστικών οργανώσεων	346	23.087	14.776	4.789					Activities of trade unions
9491	Δραστηριότητες θρησκευτικών οργανώσεων	1.188	46.768	29.979	7.946					Activities of religious organizations
9492	Δραστηριότητες πολιτικών οργανώσεων	177	6.936	4.307	28					Activities of political organizations
9499	Δραστηριότητες άλλων οργανώσεων μ.α.τ.	411	17.656	10.277	147					Activities of other membership organizations n.e.c.
95	ΕΠΙΣΚΕΥΗ ΗΛΕΚΤΡΟΝΙΚΩΝ ΥΠΟΛΟΓΙΣΤΩΝ ΚΑΙ ΕΙΔΩΝ ΑΤΟΜΙΚΗΣ Η' ΟΙΚΙΑΚΗΣ ΧΡΗΣΗΣ									REPAIR OF COMPUTERS AND PERSONAL AND HOUSEHOLD GOODS
951	Επισκευή ηλεκτρονικών υπολογιστών και εξοπλισμού επικοινωνίας	380	11.236	5.682	52					Repair of computers and communication equipment
952	Επισκευή ειδών ατομικής και οικιακής χρήσης	129	4.909	1.974	24					Repair of personal and household goods
96	ΑΛΛΕΣ ΔΡΑΣΤΗΡΙΟΤΗΤΕΣ ΠΑΡΟΧΗΣ ΠΡΟΣΩΠΙΚΩΝ ΥΠΗΡΕΣΙΩΝ									OTHER PERSONAL SERVICE ACTIVITIES
9601	Πλύσιμο και (στεγνό) καθάρισμα κλωστοϋφαντουργικών και γούνινων προϊόντων	661	22.684	12.323	548					Washing and (dry)-cleaning of textile and fur products
9602	Δραστηριότητες κομμωτηρίων, κουρείων και κέντρων αισθητικής	4.314	100.043	66.296	1.100					Hairdressing and other beauty treatment
9603	Δραστηριότητες γραφείων κηδεϊών και συναφείς δραστηριότητες	55	3.877	2.099	199					Funeral and related activities
9604	Δραστηριότητες σχετικές με τη φυσική ευξεία	236	6.057	3.037	1.415					Physical well-being activities
9609	Άλλες δραστηριότητες παροχής προσωπικών υπηρεσιών μ.α.τ.	129	4.231	2.490	101					Other personal service activities n.e.c.
T	ΔΡΑΣΤΗΡΙΟΤΗΤΕΣ ΝΟΙΚΟΚΥΡΙΩΝ ΩΣ ΕΡΓΟΔΟΤΩΝ									ACTIVITIES OF HOUSEHOLDS AS EMPLOYERS
97	ΔΡΑΣΤΗΡΙΟΤΗΤΕΣ ΝΟΙΚΟΚΥΡΙΩΝ ΩΣ ΕΡΓΟΔΟΤΩΝ ΟΙΚΙΑΚΟΥ ΠΡΟΣΩΠΙΚΟΥ									ACTIVITIES OF HOUSEHOLDS AS EMPLOYERS OF DOMESTIC PERSONNEL
9700	Δραστηριότητες νοικοκυριών ως εργοδοτών οικιακού προσωπικού	19.829	154.805	154.805	0					Activities of households as employers of domestic personnel
	ΟΛΙΚΟ	32.082	695.660	461.846	27.268					TOTAL

(1) σε τρέχουσες τιμές αγοράς/ at current market prices

ΠΙΝΑΚΑΣ 14. ΑΝΑΛΟΓΙΕΣ ΜΕΓΕΘΩΝ ΚΑΤΑ ΟΙΚΟΝΟΜΙΚΗ ΔΡΑΣΤΗΡΙΟΤΗΤΑ, 2014
TABLE 14. OPERATING RATIOS BY ECONOMIC ACTIVITY, 2014

Κώδικας Code NACE Rev. 2	ΟΙΚΟΝΟΜΙΚΗ ΔΡΑΣΤΗΡΙΟΤΗΤΑ	Εργατικό κόστος ανά απασχολούμενο person engaged (€)	Προστιθέμενη αξία ανά απασχολούμενο σε τρέχουσες τιμές Value added at current prices per person engaged (€)	Προστιθέμενη αξία σε τρέχουσες τιμές επί την ακαθόριστη αξία παραγωγής Share of value added at current prices to gross output (%)	ECONOMIC ACTIVITY
R 90	ΤΕΧΝΕΣ, ΔΙΔΑΣΚΕΛΑΣΗ ΚΑΙ ΨΥΧΑΓΩΓΙΑ ΔΗΜΙΟΥΡΓΙΚΕΣ ΔΡΑΣΤΗΡΙΟΤΗΤΕΣ, ΤΕΧΝΕΣ ΚΑΙ ΔΙΑΣΚΕΛΑΣΗ	21.697	35.199	51,0	ARTS, ENTERTAINMENT AND RECREATION CREATIVE, ARTS AND ENTERTAINMENT ACTIVITIES
9001+	Τέχνες του θεάματος και υποστηρικτικές	16.583	18.364	60,9	Performing arts and support activities to performing arts
9002	Δραστηριότητες για τις τέχνες του θεάματος	19.589	21.753	60,2	
9003+	Καλλιτεχνική δημιουργία και εκμετάλλευση	11.787	12.956	62,7	Artistic creation and operation of arts facilities
9004	αθλουσών θεαμάτων και συναφείς δραστηριότητες				
91	ΔΡΑΣΤΗΡΙΟΤΗΤΕΣ ΒΙΒΛΙΟΦΗΚΩΝ, ΑΡΧΕΙΟΦΥΛΑΚΕΙΩΝ, ΜΟΥΣΕΙΩΝ ΚΑΙ ΛΟΙΠΕΣ ΠΟΛΙΤΙΣΤΙΚΕΣ ΔΡΑΣΤΗΡΙΟΤΗΤΕΣ	25.310	39.254	62,1	LIBRARIES, ARCHIVES, MUSEUMS AND OTHER CULTURAL ACTIVITIES
9101	Δραστηριότητες βιβλιοθηκών και αρχαιοφυλάκειων	31.733	45.450	54,1	Library and archives activities
9102+	Δραστηριότητες μουσείων και λειτουργία				Museums activities and operation of historical
9103	ιστορικών χώρων και κτιρίων και παρόμοιων	30.474	31.421	75,0	sites and buildings and similar visitor attractions and similar visitor attractions
9104	πόλων έλξης επισκεπτών	12.091	37.568	70,5	Botanical and zoological gardens and nature reserves activities
	Δραστηριότητες βοτανικών και ζωολογικών κήπων και φυσικών βιοτόπων	16.749	58.569	52,0	GAMBLING AND BETTING ACTIVITIES
92 9200	ΤΥΧΕΡΑ ΠΑΙΧΝΙΔΙΑ ΚΑΙ ΣΤΟΙΧΗΜΑΤΑ Τυχρά παιχνίδια και στοιχήματα	16.749	58.569	52,0	Gambling and betting activities
93	ΑΘΛΗΤΙΚΕΣ ΔΡΑΣΤΗΡΙΟΤΗΤΕΣ ΚΑΙ ΔΡΑΣΤΗΡΙΟΤΗΤΕΣ ΔΙΑΣΚΕΛΑΣΗΣ ΚΑΙ ΨΥΧΑΓΩΓΙΑΣ	23.939	30.828	49,0	SPORTS ACTIVITIES AND AMUSEMENT AND RECREATION ACTIVITIES
9311	Εκμετάλλευση αθλητικών εγκαταστάσεων	16.244	19.706	46,4	Operation of sports facilities
9312	Δραστηριότητες αθλητικών ομίλων	45.107	45.799	56,2	Activities of sport clubs
9313	Εγκαταστάσεις γυμναστικής	11.709	14.113	47,3	Fitness facilities
9319	Άλλες αθλητικές δραστηριότητες	20.706	28.275	32,7	Other sports activities
9321	Δραστηριότητες πάρκων αναρχής και άλλων θεματικών πάρκων	14.233	30.039	58,2	Activities of amusement parks and theme parks
9329	Άλλες δραστηριότητες διασκέδασης και ψυχαγωγίας	17.321	31.763	56,4	Other amusement and recreation activities

(Συν. - Cont'd)

ΠΙΝΑΚΑΣ 14 (Συν.). ΑΝΑΛΟΓΙΕΣ ΜΕΓΕΘΩΝ ΚΑΤΑ ΟΙΚΟΝΟΜΙΚΗ ΔΡΑΣΤΗΡΙΟΤΗΤΑ, 2014
TABLE 14 (Cont'd). OPERATING RATIOS BY ECONOMIC ACTIVITY, 2014

Κώδικας Code NACE Rev. 2	ΟΙΚΟΝΟΜΙΚΗ ΔΡΑΣΤΗΡΙΟΤΗΤΑ	Εργατικό κόστος ανά απασχολούμενο person engaged (€)	Προστιθέμενη αξία ανά απασχολούμενο σε τρέχουσες τιμές Value added at current prices per person engaged (€)	Προστιθέμενη αξία σε τρέχουσες τιμές επί την ακαθόριστη αξία παραγωγής Share of value added at current prices to gross output (%)	ECONOMIC ACTIVITY
S	ΆΛΛΕΣ ΔΡΑΣΤΗΡΙΟΤΗΤΕΣ ΠΑΡΟΧΗΣ ΥΠΗΡΕΣΙΩΝ				OTHER SERVICE ACTIVITIES ACTIVITIES OF MEMBERSHIP ORGANIZATIONS
94	ΔΡΑΣΤΗΡΙΟΤΗΤΕΣ ΟΡΓΑΝΩΣΕΩΝ	15.996	19.998	63,0	Activities of business and employers membership organizations
9411	Δραστηριότητες επιχειρηματικών και εργοδοτικών οργανώσεων	36.926	44.773	76,0	Activities of professional membership organizations
9412	Δραστηριότητες επαγγελματικών οργανώσεων	26.027	42.014	64,6	Activities of trade unions
9420	Δραστηριότητες συνδικαλιστικών οργανώσεων	33.801	42.705	64,0	Activities of religious organizations
9491	Δραστηριότητες θρησκευτικών οργανώσεων	18.323	25.235	64,1	Activities of political organizations
9492	Δραστηριότητες πολιτικών οργανώσεων	23.689	24.333	62,1	Activities of other membership organizations n.e.c.
9499	Δραστηριότητες άλλων οργανώσεων μ.α.τ.	24.443	25.005	58,2	
95	ΕΠΙΣΚΕΥΗ ΗΛΕΚΤΡΟΝΙΚΩΝ ΥΠΟΛΟΓΙΣΤΩΝ ΚΑΙ ΕΙΔΩΝ ΑΤΟΜΙΚΗΣ Η΄ ΟΙΚΙΑΚΗΣ ΧΡΗΣΗΣ	13.076	14.953	50,6	REPAIR OF COMPUTERS AND PERSONAL AND HOUSEHOLD GOODS
951	Επισκευή ηλεκτρονικών υπολογιστών και εξοπλισμού επικοινωνίας	14.744	15.302	40,2	Repair of computers and communication equipment
952	Επισκευή ειδών ατομικής και οικιακής χρήσης	12.219	14.773	58,6	Repair of personal and household goods
96	ΆΛΛΕΣ ΔΡΑΣΤΗΡΙΟΤΗΤΕΣ ΠΑΡΟΧΗΣ ΠΡΟΣΩΠΙΚΩΝ ΥΠΗΡΕΣΙΩΝ	12.726	15.986	63,0	OTHER PERSONAL SERVICE ACTIVITIES
9601	Πλύσιμο και (στεγνό) καθάρισμα κλωστού- φαντουργικών και γυνήνινων προϊόντων	13.626	18.643	54,3	Washing and (dry)-cleaning of textile and fur products
9602	Δραστηριότητες κομμωτηρίων, κουρείων και κέντρων αισθητικής	12.641	15.368	66,3	Hairdressing and other beauty treatment
9603	Δραστηριότητες γραφείων κηδείων και συναφείς δραστηριότητες	14.182	38.164	54,1	Funeral and related activities
9604	Δραστηριότητες σχετικές με τη φυσική ευεξία	11.924	12.869	50,1	Physical well-being activities
9609	Άλλες δραστηριότητες παροχής προσωπικών υπηρεσιών μ.α.τ.	11.798	19.302	58,9	Other personal service activities n.e.c.
T	ΔΡΑΣΤΗΡΙΟΤΗΤΕΣ ΝΟΙΚΟΚΥΡΙΩΝ ΩΣ ΕΡΓΟΔΟΤΩΝ	7.807	7.807	100,0	ACTIVITIES OF HOUSEHOLDS AS EMPLOYERS
97	ΔΡΑΣΤΗΡΙΟΤΗΤΕΣ ΝΟΙΚΟΚΥΡΙΩΝ ΩΣ ΕΡΓΟΔΟΤΩΝ ΟΙΚΙΑΚΟΥ ΠΡΟΣΩΠΙΚΟΥ	7.807	7.807	100,0	ACTIVITIES OF HOUSEHOLDS AS EMPLOYERS OF DOMESTIC PERSONNEL
9700	Δραστηριότητες νοικοκυριών ως εργοδοτών οικιακού προσωπικού	7.807	7.807	100,0	Activities of households as employers of domestic personnel
	ΟΛΙΚΟ	11.659	14.396	66,4	TOTAL

ΠΙΝΑΚΑΣ 15. ΑΠΑΣΧΟΛΗΣΗ ΚΑΤΑ ΟΙΚΟΝΟΜΙΚΗ ΔΡΑΣΤΗΡΙΟΤΗΤΑ, 2014
TABLE 15. EMPLOYMENT BY ECONOMIC ACTIVITY, 2014

Κώδικας Code NACE Rev. 2	ΟΙΚΟΝΟΜΙΚΗ ΔΡΑΣΤΗΡΙΟΤΗΤΑ	Αριθμός απασχοληθέντων προσώπων Number of persons engaged			ΕΚΤΙΜΩΜΕΝΟ ΣΥΝΟΛΟ Total	ΕΚΤΙΜΩΜΕΝΗ ΟΙΚΟΝΟΜΙΚΗ ΔΡΑΣΤΗΡΙΟΤΗΤΑ ECONOMIC ACTIVITY
		Εργαζόμενοι ιδιοκτήτες ¹ Working proprietors ¹	Μισθοδοτού Employees	Σύνολο Total		
R	ΤΕΧΝΕΣ, ΔΙΑΣΚΕΛΑΣΗ ΚΑΙ ΨΥΧΑΓΩΓΙΑ	569	3.510	4.079	ARTS, ENTERTAINMENT AND RECREATION	
90	ΔΗΜΙΟΥΡΓΙΚΕΣ ΔΡΑΣΤΗΡΙΟΤΗΤΕΣ, ΤΕΧΝΕΣ ΚΑΙ ΔΙΑΣΚΕΛΑΣΗ	224	251	475	CREATIVE, ARTS AND ENTERTAINMENT ACTIVITIES	
9001+	Τέχνες του θεάματος και υποστηρικτικές	75	217	292	Performing arts and support activities to performing arts	
9002	δραστηριότητες για τις τέχνες του θεάματος	149	34	183	Artistic creation and operation of arts facilities	
9003+	Καλλιτεχνική δημιουργία και εκμετάλλευση					
9004	αθουσών θεαμάτων και συναφείς δραστηριότητες					
91	ΔΡΑΣΤΗΡΙΟΤΗΤΕΣ ΒΙΒΛΙΟΦΗΚΩΝ, ΑΡΧΕΙΟΦΥΛΑΚΕΙΩΝ, ΜΟΥΣΕΙΩΝ ΚΑΙ ΛΟΠΕΣ ΠΟΛΙΤΙΣΤΙΚΕΣ ΔΡΑΣΤΗΡΙΟΤΗΤΕΣ	1	141	142	LIBRARIES, ARCHIVES, MUSEUMS AND OTHER CULTURAL ACTIVITIES	
9101	Δραστηριότητες βιβλιοθηκών και αρχαιοφυλακείων	0	60	60	Library and archives activities	
9102+	Δραστηριότητες μουσείων και λειτουργία					
9103	ιστορικών χώρων και κτηρίων και παρόμοιων πόλων έλης επισκεπτών	1	37	38	Museums activities and operation of historical sites and buildings and similar visitor attractions and similar visitor attractions	
9104	Δραστηριότητες βοτανικών και ζωολογικών κήπων και φυσικών βιοτόπων	0	44	44	Botanical and zoological gardens and nature reserves activities	
92	ΤΥΧΕΡΑ ΠΑΙΧΝΙΔΙΑ ΚΑΙ ΣΤΟΙΧΗΜΑΤΑ	219	594	813	GAMBLING AND BETTING ACTIVITIES	
9200	Τυχερά παιχνίδια και στοιχήματα	219	594	813	Gambling and betting activities	
93	ΑΘΛΗΤΙΚΕΣ ΔΡΑΣΤΗΡΙΟΤΗΤΕΣ ΚΑΙ ΔΡΑΣΤΗΡΙΟΤΗΤΕΣ ΔΙΑΣΚΕΛΑΣΗΣ ΚΑΙ ΨΥΧΑΓΩΓΙΑΣ	125	2.524	2.649	SPORTS ACTIVITIES AND AMUSEMENT AND RECREATION ACTIVITIES	
9311	Εκμετάλλευση αθλητικών εγκαταστάσεων	0	201	201	Operation of sports facilities	
9312	Δραστηριότητες αθλητικών ομίλων	0	727	727	Activities of sport clubs	
9313	Εγκαταστάσεις γυμναστικής	40	376	416	Fitness facilities	
9319	Άλλες αθλητικές δραστηριότητες	41	489	530	Other sports activities	
9321	Δραστηριότητες πάρκων αναψυχής και άλλων θεματικών πάρκων	25	594	619	Activities of amusement parks and theme parks	
9329	Άλλες δραστηριότητες διασκέδασης και ψυχαγωγίας	19	137	156	Other amusement and recreation activities	

¹Περιλαμβάνονται και μέλη της οικογένειας χωρίς μισθό./ Including unpaid family members.

(Συν.-Cont'd)

ΠΙΝΑΚΑΣ 15 (Συν). ΑΠΑΣΧΟΛΗΣΗ ΚΑΤΑ ΟΙΚΟΝΟΜΙΚΗ ΔΡΑΣΤΗΡΙΟΤΗΤΑ, 2014
TABLE 15 (Cont'd). EMPLOYMENT BY ECONOMIC ACTIVITY, 2014

Κωδικός Code NACE Rev. 2	ΟΙΚΟΝΟΜΙΚΗ ΔΡΑΣΤΗΡΙΟΤΗΤΑ	Αριθμός απασχοληθέντων προσώπων Number of persons engaged			ΕΚΟΝΟΜΙΚΗ ΑΔΡΑΣΤΗΡΙΟΤΗΤΑ
		Εργαζόμενοι ιδιοκτήτες ¹ Working proprietors ¹	Μισθοφόροι Employees	Σύνολο Total	
S	ΆΛΛΕΣ ΔΡΑΣΤΗΡΙΟΤΗΤΕΣ ΠΑΡΟΧΗΣ ΥΠΗΡΕΣΙΩΝ	2.706	5.468	8.174	OTHER SERVICE ACTIVITIES
94	ΔΡΑΣΤΗΡΙΟΤΗΤΕΣ ΟΡΓΑΝΩΣΕΩΝ	0	2.399	2.399	ACTIVITIES OF MEMBERSHIP ORGANIZATIONS
9411	Δραστηριότητες επιχειρηματικών και εργοδοτικών οργανώσεων	0	203	203	Activities of business and employers membership organizations
9412	Δραστηριότητες επαγγελματικών οργανώσεων	0	74	74	Activities of professional membership organizations
9420	Δραστηριότητες συνδικαλιστικών οργανώσεων	0	346	346	Activities of trade unions
9491	Δραστηριότητες θρησκευτικών οργανώσεων	0	1.188	1.188	Activities of religious organizations
9492	Δραστηριότητες πολιτικών οργανώσεων	0	177	177	Activities of political organizations
9499	Δραστηριότητες άλλων οργανώσεων μ.α.τ.	0	411	411	Activities of other membership organizations n.e.c.
95	ΕΠΙΣΚΕΥΗ ΗΛΕΚΤΡΟΝΙΚΩΝ ΥΠΟΛΟΓΙΣΤΩΝ ΚΑΙ ΕΓΓΩΝ ΑΤΟΜΙΚΗΣ Η' ΟΙΚΙΑΚΗΣ ΧΡΗΣΗΣ	209	171	380	REPAIR OF COMPUTERS AND PERSONAL AND HOUSEHOLD GOODS
951	Επισκευή ηλεκτρονικών υπολογιστών και εξοπλισμού επικοινωνίας	13	116	129	Repair of computers and communication equipment
952	Επισκευή ειδών ατομικής και οικιακής χρήσης	196	55	251	Repair of personal and household goods
96	ΆΛΛΕΣ ΔΡΑΣΤΗΡΙΟΤΗΤΕΣ ΠΑΡΟΧΗΣ ΠΡΟΣΩΠΙΚΩΝ ΥΠΗΡΕΣΙΩΝ	2.497	2.898	5.395	OTHER PERSONAL SERVICE ACTIVITIES
9601	Πλύσιμο και (στεγνό) καθάρισμα κλωστού- φαντουργικών και γούνινων προϊόντων	86	575	661	Washing and (dry)-cleaning of textile and fur products
9602	Δραστηριότητες κομμωτηρίων, κουρείων και κέντρων αισθητικής	2.349	1.965	4.314	Hairstressing and other beauty treatment
9603	Δραστηριότητες γραφείων κηδεϊών και συναφείς δραστηριότητες	2	53	55	Funeral and related activities
9604	Δραστηριότητες σχετικές με τη φυσική ευεξία	40	196	236	Physical well-being activities
9609	Άλλες δραστηριότητες παροχής προσωπικών υπηρεσιών μ.α.τ.	20	109	129	Other personal service activities n.e.c.
T	ΔΡΑΣΤΗΡΙΟΤΗΤΕΣ ΝΟΙΚΟΚΥΡΙΩΝ ΩΣ ΕΡΓΟΔΟΤΩΝ	0	19.829	19.829	ACTIVITIES OF HOUSEHOLDS AS EMPLOYERS
97	ΔΡΑΣΤΗΡΙΟΤΗΤΕΣ ΝΟΙΚΟΚΥΡΙΩΝ ΩΣ ΕΡΓΟΔΟΤΩΝ ΟΙΚΙΑΚΟΥ ΠΡΟΣΩΠΙΚΟΥ	0	19.829	19.829	ACTIVITIES OF HOUSEHOLDS AS EMPLOYERS OF DOMESTIC PERSONNEL
9700	Δραστηριότητες νοικοκυριών ως εργοδοτών οικιακού προσωπικού	0	19.829	19.829	Activities of households as employers of domestic personnel
	ΟΛΙΚΟ	3.275	28.807	32.082	TOTAL

¹ Περιλαμβάνονται και μέλη της οικογένειας χωρίς μισθό./ Including unpaid family members.

ΠΙΝΑΚΑΣ 16. ΕΡΓΑΤΙΚΟ ΚΟΣΤΟΣ ΚΑΤΑ ΟΙΚΟΝΟΜΙΚΗ ΔΡΑΣΤΗΡΙΟΤΗΤΑ, 2014
TABLE 16. LABOUR COSTS BY ECONOMIC ACTIVITY, 2014

Κώδικας NACE Αναθ. 2 Code NACE Rev. 2	ΟΙΚΟΝΟΜΙΚΗ ΔΡΑΣΤΗΡΙΟΤΗΤΑ	Μισθοί και ημερομίσθια Wages and salaries		Συνεισφορές εργοδότη στα διάφορα ταμεία Employers' contribution to various funds	ECONOMIC ACTIVITY
		Εργαζόμενοι ιδιοκτήτες ¹ Working proprietors ¹	Μισθοτοί Employees Total		
R	ΤΕΧΝΕΣ, ΔΙΑΣΚΕΔΑΣΗ ΚΑΙ ΨΥΧΑΓΩΓΙΑ	8.635	70.008	9.860	ARTS, ENTERTAINMENT AND RECREATION
90	ΔΗΜΟΥΡΓΙΚΕΣ ΔΡΑΣΤΗΡΙΟΤΗΤΕΣ, ΤΕΧΝΕΣ ΚΑΙ ΔΙΑΣΚΕΔΑΣΗ	2.775	4.217	885	CREATIVE, ARTS AND ENTERTAINMENT ACTIVITIES
9001+	Τέχνες του θεάματος και υποστηρικτικές	1.195	3.887	638	Performing arts and support activities to performing arts
9002	δραστηριότητες για τις τέχνες του θεάματος				
9003+	Καλλιτεχνική δημιουργία και εκμετάλλευση	1.580	330	247	Artistic creation and operation of arts facilities
9004	αθλουσών θεαμάτων και συναφείς δραστηριότητες				
91	ΔΡΑΣΤΗΡΙΟΤΗΤΕΣ ΒΙΒΛΙΟΘΗΚΩΝ, ΚΑΙ ΑΡΧΕΙΟΦΥΛΑΚΕΙΩΝ, ΜΟΥΣΕΙΩΝ ΚΑΙ ΛΟΙΠΕΣ ΠΟΛΙΤΙΣΤΙΚΕΣ ΔΡΑΣΤΗΡΙΟΤΗΤΕΣ	1	3.150	443	LIBRARIES, ARCHIVES, MUSEUMS AND OTHER CULTURAL ACTIVITIES
9101	Δραστηριότητες βιβλιοθηκών και αρχαιοφυλακείων	0	1.687	217	Library and archives activities
9102+	Δραστηριότητες μουσείων και λειτουργία				
9103	ιστορικών χώρων και κτιρίων και παρόμοιων πόλων έλεξης επισκεπτών	1	998	159	Museums activities and operation of historical sites and buildings and similar visitor attractions and similar visitor attractions
9104	Δραστηριότητες βοτανικών και ζωολογικών κήπων και φυσικών βιοτόπων	0	465	67	Botanical and zoological gardens and nature reserves activities
92	ΤΥΧΕΡΑ ΠΑΙΧΝΙΔΙΑ ΚΑΙ ΣΤΟΙΧΗΜΑΤΑ	3.615	8.495	1.507	GAMBLING AND BETTING ACTIVITIES
9200	Τυχερά παιχνίδια και στοιχήματα	3.615	8.495	1.507	Gambling and betting activities
93	ΑΘΛΗΤΙΚΕΣ ΔΡΑΣΤΗΡΙΟΤΗΤΕΣ ΚΑΙ ΔΡΑΣΤΗΡΙΟΤΗΤΕΣ ΔΙΑΣΚΕΔΑΣΗΣ ΚΑΙ ΨΥΧΑΓΩΓΙΑΣ	2.244	54.146	7.025	SPORTS ACTIVITIES AND AMUSEMENT AND RECREATION ACTIVITIES
9311	Εκμετάλλευση αθλητικών εγκαταστάσεων	0	2.907	358	Operation of sports facilities
9312	Δραστηριότητες αθλητικών ομίλων	0	29.517	3.276	Activities of sport clubs
9313	Εγκαταστάσεις γυμναστικής	730	3.581	560	Fitness facilities
9319	Άλλες αθλητικές δραστηριότητες	964	8.598	1.412	Other sports activities
9321	Δραστηριότητες πάρκων αναψυχής και άλλων θεματικών πάρκων	173	7.540	1.097	Activities of amusement parks and theme parks
9329	Άλλες δραστηριότητες διασκέδασης και ψυχαγωγίας	377	2.003	322	Other amusement and recreation activities

¹Περιλαμβάνονται υποτιθέμενοι μισθοί για μέλη της οικογένειας χωρίς μισθό./ Including imputed wages for unpaid family members.

(Συν.-Cont'd)

ΠΙΝΑΚΑΣ 16 (Συν.). ΕΡΓΑΤΙΚΟ ΚΟΣΤΟΣ ΚΑΤΑ ΟΙΚΟΝΟΜΙΚΗ ΔΡΑΣΤΗΡΙΟΤΗΤΑ, 2014
TABLE 16 (Cont'd). LABOUR COSTS BY ECONOMIC ACTIVITY, 2014

Κώδικας NACE Αναθ. 2 Code NACE Rev. 2	ΟΙΚΟΝΟΜΙΚΗ ΔΡΑΣΤΗΡΙΟΤΗΤΑ	Μισθοί και ημερομίσθια Wages and salaries		Συνεισφορές εργοδότη στα διάφορα ταμεία Employers' contribution to various funds	ECONOMIC ACTIVITY
		Εργαζόμενοι ιδιοκτήτες ¹ Working proprietors ¹	Μισθωτοί Employees Total		
S	ΑΛΛΕΣ ΔΡΑΣΤΗΡΙΟΤΗΤΕΣ ΠΑΡΟΧΗΣ ΥΠΗΡΕΣΙΩΝ	31.662	83.795	15.294	OTHER SERVICE ACTIVITIES
94	ΔΡΑΣΤΗΡΙΟΤΗΤΕΣ ΟΡΓΑΝΩΣΕΩΝ	0	50.391	6.733	ACTIVITIES OF MEMBERSHIP ORGANIZATIONS
9411	Δραστηριότητες επιχειρηματικών και εργοδοτικών οργανώσεων	0	6.411	1.085	Activities of business and employers membership organizations
9412	Δραστηριότητες επαγγελματικών οργανώσεων	0	1.651	275	Activities of professional membership organizations
9420	Δραστηριότητες συνδικαλιστικών οργανώσεων	0	9.906	1.789	Activities of trade unions
9491	Δραστηριότητες θρησκευτικών οργανώσεων	0	19.764	2.004	Activities of religious organizations
9492	Δραστηριότητες πολιτικών οργανώσεων	0	3.734	459	Activities of political organizations
9499	Δραστηριότητες άλλων οργανώσεων μ.α.τ.	0	8.925	1.121	Activities of other membership organizations n.e.c.
95	ΕΠΙΣΚΕΥΗ ΗΛΕΚΤΡΟΝΙΚΩΝ ΥΠΟΛΟΓΙΣΤΩΝ ΚΑΙ ΕΙΔΩΝ ΑΤΟΜΙΚΗΣ Η΄ ΟΙΚΙΑΚΗΣ ΧΡΗΣΗΣ	1.997	2.407	565	REPAIR OF COMPUTERS AND PERSONAL AND HOUSEHOLD GOODS
951	Επισκευή ηλεκτρονικών υπολογιστών και εξοπλισμού επικοινωνίας	108	1.591	203	Repair of computers and communication equipment
952	Επισκευή ειδών ατομικής και οικιακής χρήσης	1.889	816	362	Repair of personal and household goods
96	ΑΛΛΕΣ ΔΡΑΣΤΗΡΙΟΤΗΤΕΣ ΠΑΡΟΧΗΣ ΠΡΟΣΩΠΙΚΩΝ ΥΠΗΡΕΣΙΩΝ	29.665	30.997	7.996	OTHER PERSONAL SERVICE ACTIVITIES
9601	Πλύσιμο και (στεγνό) καθάρισμα κλωστού- φαντουργικών και γούνινων προϊόντων	1.007	6.907	1.093	Washing and (dry)-cleaning of textile and fur products
9602	Δραστηριότητες κομμωτηρίων, κουρείων και κέντρων αισθητικής	27.961	20.281	6.293	Hairdressing and other beauty treatment
9603	Δραστηριότητες γραφείων κηδεών και συναφείς δραστηριότητες	13	671	96	Funeral and related activities
9604	Δραστηριότητες σχετικές με τη φυσική ευεξία	480	2.000	334	Physical well-being activities
9609	Άλλες δραστηριότητες παροχής προσωπικών υπηρεσιών μ.α.τ.	204	1.138	180	Other personal service activities n.e.c.
T	ΔΡΑΣΤΗΡΙΟΤΗΤΕΣ ΝΟΙΚΟΚΥΡΙΩΝ ΩΣ ΕΡΓΟΔΟΤΩΝ	0	127.302	27.503	ACTIVITIES OF HOUSEHOLDS AS EMPLOYERS
97	ΔΡΑΣΤΗΡΙΟΤΗΤΕΣ ΝΟΙΚΟΚΥΡΙΩΝ ΩΣ ΕΡΓΟΔΟΤΩΝ ΟΙΚΙΑΚΟΥ ΠΡΟΣΩΠΙΚΟΥ	0	127.302	27.503	ACTIVITIES OF HOUSEHOLDS AS EMPLOYERS OF DOMESTIC PERSONNEL
9700	Δραστηριότητες νοικοκυριών ως εργοδοτών οικιακού προσωπικού	0	127.302	27.503	Activities of households as employers of domestic personnel
	ΟΛΙΚΟ	40.297	281.105	52.657	TOTAL

¹ Περιλαμβάνονται υποτιθέμενοι μισθοί για μέλη της οικογένειας χωρίς μισθό./ Including imputed wages for unpaid family members.

ΠΙΝΑΚΑΣ 17. ΑΕΙΑ ΠΩΛΗΣΕΩΝ ΚΑΙ ΑΚΑΘΑΡΙΣΤΗ ΑΕΙΑ ΠΑΡΑΓΩΓΗΣ ΚΑΤΑ ΟΙΚΟΝΟΜΙΚΗ ΔΡΑΣΤΗΡΙΟΤΗΤΑ, 2014
TABLE 17. TURNOVER AND GROSS OUTPUT BY ECONOMIC ACTIVITY, 2014

Κώδικας Code NACE Rev. 2	ΟΙΚΟΝΟΜΙΚΗ ΔΡΑΣΤΗΡΙΟΤΗΤΑ	(€000's)									
		Έσοδα από παραγωγή υπηρεσιών	Πωλήσεις προϊόντων	Ολική αξία πωλήσεων	Αξία προϊόντων που αγοράστηκαν για μετεπώληση	Εξοπλισμός που κατασκευά- στηκε για ίδια χρήση	Assets produced for own use	Αλλαγή αποθεμάτων	Άλλα έσοδα	Ακαθάριστη αξία παραγωγής	
		Income from services	Sales of goods	Total turnover	Value of goods purchased for resale		Change in stocks	Other operating income	Gross output		
R		268.494	2.609	271.103	1.846	0	147	12.113	281.517		
90	ΤΕΧΝΕΣ, ΔΙΑΣΚΕΛΑΣΗ ΚΑΙ ΨΥΧΑΓΩΓΙΑ ΔΗΜΙΟΥΡΓΙΚΕΣ ΔΡΑΣΤΗΡΙΟΤΗΤΕΣ, ΤΕΧΝΕΣ ΚΑΙ ΔΙΑΣΚΕΛΑΣΗ	13.371	0	13.371	0	0	0	962	14.333		
9001+	Τέχνες του θεάματος και υποστηρικτικές	9.590	0	9.590	0	0	0	962	10.552		
9002	Δραστηριότητες για τις τέχνες του θεάματος	3.781	0	3.781	0	0	0	0	3.781		
9003+	Καλλιτεχνική δημιουργία και εκμετάλλευση										
9004	Αθουσών θεαμάτων και συναφείς δραστηριότητες										
91	ΔΡΑΣΤΗΡΙΟΤΗΤΕΣ ΒΙΒΛΙΟΦΗΚΩΝ, ΑΡΧΕΙΟΦΥΛΑΚΕΙΩΝ, ΜΟΥΣΕΙΩΝ ΚΑΙ ΛΟΠΕΣ ΠΟΛΙΤΙΣΤΙΚΕΣ ΔΡΑΣΤΗΡΙΟΤΗΤΕΣ	8.937	115	9.052	71	0	0	1	8.982		
9101	Δραστηριότητες βιβλιοθηκών και αρχαιοφυλακείων	5.045	0	5.045	0	0	0	0	5.045		
9102+	Δραστηριότητες μουσείων και λειτουργία	1.591	0	1.591	0	0	0	0	1.591		
9103	Ιστορικών χώρων και κτιρίων και παρόμοιων πόλων έλξης επισκεπτών	2.301	115	2.416	71	0	0	1	2.346		
9104	Δραστηριότητες βοτανικών και ζωολογικών κήπων και φυσικών βιοτόπων	91.518	0	91.518	0	0	0	10	91.528		
92	ΤΥΧΕΡΑ ΠΑΙΧΝΙΔΙΑ ΚΑΙ ΣΤΟΙΧΗΜΑΤΑ	91.518	0	91.518	0	0	0	10	91.528		
9200	Τυχρά παιχνίδια και στοιχήματα										
93	ΑΘΛΗΤΙΚΕΣ ΔΡΑΣΤΗΡΙΟΤΗΤΕΣ ΚΑΙ ΔΡΑΣΤΗΡΙΟΤΗΤΕΣ ΔΙΑΣΚΕΛΑΣΗΣ ΚΑΙ ΨΥΧΑΓΩΓΙΑΣ	154.668	2.494	157.162	1.775	0	147	11.140	166.674		
9311	Εκμετάλλευση αθλητικών εγκαταστάσεων	8.399	420	8.819	298	0	0	10	8.531		
9312	Δραστηριότητες αθλητικών ομίλων	57.738	1.164	58.902	838	0	162	1.042	59.268		
9313	Εγκαταστάσεις γυμναστικής	11.888	510	12.398	403	0	0	417	12.412		
9319	Άλλες αθλητικές δραστηριότητες	37.496	75	37.571	41	0	0	8.229	45.759		
9321	Δραστηριότητες πάρκων αναψυχής και άλλων θεματικών πάρκων	30.383	304	30.687	188	0	-5	1.432	31.926		
9329	Άλλες δραστηριότητες διασκέδασης και ψυχαγωγίας	8.764	21	8.785	7	0	-10	10	8.778		

(Συν. - Cont'd)

ΠΙΝΑΚΑΣ 17 (Συν.). ΛΕΙΑ ΠΩΛΗΣΕΩΝ ΚΑΙ ΑΚΑΘΑΡΙΣΤΗ ΛΕΙΑ ΠΑΡΑΓΩΓΗΣ ΚΑΤΑ ΟΙΚΟΝΟΜΙΚΗ ΔΡΑΣΤΗΡΙΟΤΗΤΑ, 2014
TABLE 17 (Cont'd). TURNOVER AND GROSS OUTPUT BY ECONOMIC ACTIVITY, 2014

Κώδικας Code NACE Rev. 2	ΟΙΚΟΝΟΜΙΚΗ ΔΡΑΣΤΗΡΙΟΤΗΤΑ	(€000's)									
		Έσοδα από παροχή υπηρεσιών	Πωλήσεις προϊόντων	Ολική αξία πωλήσεων	Αξία προϊόντων που αγοράστηκαν για μεταπώληση	Εξοπλισμός που κατασκευά- στηκε για ιδία χρήση	Αλλαγή αποθεμάτων	Άλλα έσοδα	Ακαθάριστη αξία παροχής		
		Income from services	Sales of goods	Total turnover	Value of goods purchased for resale	Assets produced for own use	Change in stocks	Other operating income	Gross output		
S	ΑΛΛΕΣ ΔΡΑΣΤΗΡΙΟΤΗΤΕΣ ΠΑΡΟΧΗΣ ΥΠΗΡΕΣΙΩΝ	254.212	11.312	265.524	8.419	0	-302	2.535	259.338		
94	ΔΡΑΣΤΗΡΙΟΤΗΤΕΣ ΟΡΓΑΝΩΣΕΩΝ	108.937	1.020	109.957	665	0	-300	2.218	111.210		
94.11	Δραστηριότητες επιχειρηματικών και εργοδοτικών οργανώσεων	11.858	0	11.858	0	0	0	95	11.953		
94.12	Δραστηριότητες επαγγελματικών οργανώσεων	4.534	8	4.542	4	0	0	272	4.810		
94.20	Δραστηριότητες συνδικαλιστικών οργανώσεων	22.671	0	22.671	0	0	0	416	23.087		
94.91	Δραστηριότητες θρησκευτικών οργανώσεων	45.059	743	45.802	508	0	41	1.433	46.768		
94.92	Δραστηριότητες πολιτικών οργανώσεων	6.936	0	6.936	0	0	0	0	6.936		
94.99	Δραστηριότητες άλλων οργανώσεων μ.α.τ.	17.879	269	18.148	153	0	-341	2	17.656		
95	ΕΠΙΣΚΕΥΗ ΗΛΕΚΤΡΟΝΙΚΩΝ ΥΠΟΛΟΓΙΣΤΩΝ ΚΑΙ ΕΙΔΩΝ ΑΤΟΜΙΚΗΣ Η΄ ΟΙΚΙΑΚΗΣ ΧΡΗΣΗΣ	10.624	3.694	14.318	3.076	0	-6	0	11.236		
95.1	Επισκευή ηλεκτρονικών υπολογιστών και εξοπλισμού επικοινωνίας	4.504	2.893	7.397	2.483	0	-5	0	4.909		
95.2	Επισκευή ειδών ατομικής και οικιακής χρήσης	6.120	801	6.921	593	0	-1	0	6.327		
96	ΑΛΛΕΣ ΔΡΑΣΤΗΡΙΟΤΗΤΕΣ ΠΑΡΟΧΗΣ ΠΡΟΣΩΠΙΚΩΝ ΥΠΗΡΕΣΙΩΝ	134.651	6.598	141.249	4.678	0	4	317	136.892		
96.01	Πλύσιμο και (στεγνό) καθάρισμα κλωστοϋ- φαντουργικών και γούνινων προϊόντων	22.495	563	23.058	397	0	4	19	22.684		
96.02	Δραστηριότητες κομμωτηρίων, κουρείων και κέντρων αισθητικής	98.341	4.985	103.326	3.554	0	1	270	100.043		
96.03	Δραστηριότητες γραφείων κηδείων και συναφείς δραστηριότητες	3.832	81	3.913	32	0	-5	1	3.877		
96.04	Δραστηριότητες σχετικές με τη φυσική ευεξία	5.752	969	6.721	695	0	4	27	6.057		
96.09	Άλλες δραστηριότητες παροχής προσωπικών υπηρεσιών μ.α.τ.	4.231	0	4.231	0	0	0	0	4.231		
T	ΔΡΑΣΤΗΡΙΟΤΗΤΕΣ ΝΟΙΚΟΚΥΡΙΩΝ ΩΣ ΕΡΓΟΛΟΤΩΝ	154.805	0	154.805	0	0	0	0	154.805		
97	ΔΡΑΣΤΗΡΙΟΤΗΤΕΣ ΝΟΙΚΟΚΥΡΙΩΝ ΩΣ ΕΡΓΟΛΟΤΩΝ ΟΙΚΙΑΚΟΥ ΠΡΟΣΩΠΙΚΟΥ	154.805	0	154.805	0	0	0	0	154.805		
97.00	Δραστηριότητες νοικοκυριών ως εργοδοτών οικιακού προσωπικού	154.805	0	154.805	0	0	0	0	154.805		
	ΟΛΙΚΟ	677.511	13.921	691.432	10.265	0	-155	14.648	695.660		

ΠΙΝΑΚΑΣ 18. ΑΚΑΘΑΡΙΣΤΗ ΑΞΙΑ ΠΑΡΑΓΩΓΗΣ, ΕΝΔΙΑΜΕΣΗ ΑΝΑΛΩΣΗ ΚΑΙ ΠΡΟΣΤΙΘΕΜΕΝΗ ΑΞΙΑ ΚΑΤΑ ΟΙΚΟΝΟΜΙΚΗ ΔΡΑΣΤΗΡΙΟΤΗΤΑ, 2014
TABLE 18. GROSS OUTPUT, INTERMEDIATE INPUTS AND VALUE ADDED BY ECONOMIC ACTIVITY, 2014

Κώδικας Code NACE Rev. 2	ΟΙΚΟΝΟΜΙΚΗ ΔΡΑΣΤΗΡΙΟΤΗΤΑ	(€000's)						
		Ακαθάριστη αξία παραγωγής Gross output	Έξοδα παραγωγής Production expenses	Διοικητικά έξοδα Administrative expenses	Ενοίκια που πληρώθηκαν Rents paid	Προστιθέμενη αξία σε τιμές αγοράς Value added at market prices	Έμμεσοι φόροι Indirect taxes	Προστιθέμενη αξία σε τιμές συντελεστών Value added at factor cost
R		281.517	100.667	25.548	11.725	143.577	8.759	134.818
90	ΤΕΧΝΕΣ, ΔΙΑΣΚΕΛΑΣΗ ΚΑΙ ΨΥΧΑΓΩΓΙΑ ΔΗΜΙΟΥΡΓΙΚΕΣ ΔΡΑΣΤΗΡΙΟΤΗΤΕΣ, ΤΕΧΝΕΣ ΚΑΙ ΔΙΑΣΚΕΛΑΣΗ	14.333	4.453	689	468	8.723	80	8.643
9001+	Τέχνες του θεάματος και υποστηρικτικές	10.552	3.436	496	268	6.352	60	6.292
9002	Δραστηριότητες για τις τέχνες του θεάματος	3.781	1.017	193	200	2.371	20	2.351
9003+	Καλλιτεχνική δημιουργία και εκμετάλλευση							
9004	αθουσών θεαμάτων και συναφείς δραστηριότητες							
91	ΔΡΑΣΤΗΡΙΟΤΗΤΕΣ ΒΙΒΛΙΟΦΗΚΩΝ, ΑΡΧΕΙΟΦΥΛΑΚΕΙΩΝ, ΜΟΥΣΕΙΩΝ ΚΑΙ ΛΟΠΕΣ ΠΟΛΙΤΙΣΤΙΚΕΣ ΔΡΑΣΤΗΡΙΟΤΗΤΕΣ	8.982	2.065	1.168	175	5.574	63	5.511
9101	Δραστηριότητες βιβλιοθηκών και αρχειοφυλακείων	5.045	1.442	751	125	2.727	50	2.677
9102+	Δραστηριότητες μουσείων και λειτουργία ιστορικών							
9103	χώρων και κτηρίων και παρόμοιων πόλων	1.591	90	271	36	1.194	2	1.192
	έλεγχος επισκεπτών							
9104	Δραστηριότητες βοτανικών και ζωολογικών κήπων	2.346	533	146	14	1.653	11	1.642
	και φυσικών βιοτόπων							
92	ΤΥΧΕΡΑ ΠΑΙΧΝΙΔΙΑ ΚΑΙ ΣΤΟΙΧΗΜΑΤΑ	91.528	32.384	7.664	3.863	47.617	4.245	43.372
9200	Τυχρά παιχνίδια και στοιχήματα	91.528	32.384	7.664	3.863	47.617	4.245	43.372
93	ΑΘΛΗΤΙΚΕΣ ΔΡΑΣΤΗΡΙΟΤΗΤΕΣ ΚΑΙ ΔΡΑΣΤΗΡΙΟΤΗΤΕΣ ΔΙΑΣΚΕΛΑΣΗΣ ΚΑΙ ΨΥΧΑΓΩΓΙΑΣ	166.674	61.765	16.027	7.219	81.663	4.371	77.292
9311	Εκμετάλλευση αθλητικών εγκαταστάσεων	8.531	3.627	711	232	3.961	39	3.922
9312	Δραστηριότητες αθλητικών ομίλων	59.268	17.328	8.257	387	33.296	821	32.475
9313	Εγκαταστάσεις γυμναστικής	12.412	2.271	1.159	3.111	5.871	253	5.618
9319	Άλλες αθλητικές δραστηριότητες	45.759	26.907	3.330	536	14.986	2.789	12.197
9321	Δραστηριότητες πάρκων αναψυχής και άλλων							
	θεματικών πάρκων	31.926	9.290	1.898	2.144	18.594	171	18.423
9329	Άλλες δραστηριότητες διασκέδασης και ψυχαγωγίας	8.778	2.342	672	809	4.955	298	4.657

(Συν. - Cont'd)

ΠΙΝΑΚΑΣ 18 (Συν.). ΑΚΑΘΑΡΙΣΤΗ ΑΞΙΑ ΠΑΡΑΓΩΓΗΣ, ΕΝΔΙΑΜΕΣΗ ΑΝΑΛΩΣΗ ΚΑΙ ΠΡΟΣΤΙΘΕΜΕΝΗ ΑΞΙΑ ΚΑΤΑ ΟΙΚΟΝΟΜΙΚΗ ΔΡΑΣΤΗΡΙΟΤΗΤΑ, 2014
TABLE 18 (Cont'd). GROSS OUTPUT, INTERMEDIATE INPUTS AND VALUE ADDED BY ECONOMIC ACTIVITY, 2014

Κώδικας Code NACE Rev. 2	ΟΙΚΟΝΟΜΙΚΗ ΔΡΑΣΤΗΡΙΟΤΗΤΑ	(€000's)						
		Ακαθάριστη αξία παραγωγής Gross output	Έξοδα παραγωγής Production expenses	Διοικητικά έξοδα Administrative expenses	Ενοίκια που πληρώθηκαν Rents paid	Προστιθέμενη αξία σε τιμές αγοράς Value added at market prices	Έμμεσοι φόροι Indirect taxes	Προστιθέμενη αξία σε τιμές συντελεστών Value added at factor cost
S	ΑΛΛΕΣ ΔΡΑΣΤΗΡΙΟΤΗΤΕΣ ΠΑΡΟΧΗΣ ΥΠΗΡΕΣΙΩΝ	259.338	62.088	22.869	10.917	163.464	2.366	161.098
94	ΔΡΑΣΤΗΡΙΟΤΗΤΕΣ ΟΡΓΑΝΩΣΕΩΝ	111.210	23.013	15.035	1.625	71.537	1.474	70.063
9411	Δραστηριότητες επιχειρηματικών και εργοδοτικών οργανώσεων	11.953	1.114	1.577	173	9.089	38	9.051
9412	Δραστηριότητες επαγγελματιών οργανώσεων	4.810	891	716	94	3.109	25	3.084
9420	Δραστηριότητες συνδικαλιστικών οργανώσεων	23.087	5.902	1.925	484	14.776	702	14.074
9491	Δραστηριότητες θρησκευτικών οργανώσεων	46.768	10.088	6.621	80	29.979	669	29.310
9492	Δραστηριότητες πολιτικών οργανώσεων	6.936	1.408	1.086	135	4.307	17	4.290
9499	Δραστηριότητες άλλων οργανώσεων μ.α.τ.	17.656	3.610	3.110	659	10.277	23	10.254
95	ΕΠΙΣΚΕΥΗ ΗΛΕΚΤΡΟΝΙΚΩΝ ΥΠΟΛΟΓΙΣΤΩΝ ΚΑΙ ΕΙΔΩΝ ΑΤΟΜΙΚΗΣ Η΄ ΟΙΚΙΑΚΗΣ ΧΡΗΣΗΣ	11.236	4.144	761	649	5.682	109	5.573
951	Επισκευή ηλεκτρονικών υπολογιστών και εξοπλισμού επικοινωνίας	4.909	2.299	378	258	1.974	63	1.911
952	Επισκευή ειδών ατομικής και οικιακής χρήσης	6.327	1.845	383	391	3.708	46	3.662
96	ΑΛΛΕΣ ΔΡΑΣΤΗΡΙΟΤΗΤΕΣ ΠΑΡΟΧΗΣ ΠΡΟΣΩΠΙΚΩΝ ΥΠΗΡΕΣΙΩΝ	136.892	34.931	7.073	8.643	86.245	783	85.462
9601	Πλύσιμο και (στεγνό) καθάρισμα κλωστοϋφαντουργικών και γυνινών προϊόντων	22.684	8.819	784	758	12.323	128	12.195
9602	Δραστηριότητες κομμωτηρίων, κουρέιων και κέντρων αισθητικής	100.043	22.069	4.866	6.812	66.296	536	65.760
9603	Δραστηριότητες γραφείων κηδείων και συναφείς δραστηριότητες	3.877	1.469	244	65	2.099	38	2.061
9604	Δραστηριότητες σχετικές με τη φυσική ευξία	6.057	1.717	828	475	3.037	36	3.001
9609	Άλλες δραστηριότητες παροχής προσωπικών υπηρεσιών μ.α.τ.	4.231	857	351	533	2.490	45	2.445
T	ΔΡΑΣΤΗΡΙΟΤΗΤΕΣ ΝΟΙΚΟΚΥΡΙΩΝ ΩΣ ΕΡΓΟΔΟΤΩΝ	154.805	0	0	0	154.805	0	154.805
97	ΔΡΑΣΤΗΡΙΟΤΗΤΕΣ ΝΟΙΚΟΚΥΡΙΩΝ ΩΣ ΕΡΓΟΔΟΤΩΝ ΟΙΚΙΑΚΟΥ ΠΡΟΣΩΠΙΚΟΥ	154.805	0	0	0	154.805	0	154.805
9700	Δραστηριότητες νοικοκυριών ως εργοδοτών οικιακού προσωπικού	154.805	0	0	0	154.805	0	154.805
	ΟΛΙΚΟ	695.660	162.755	48.417	22.642	461.846	11.125	450.721

ΠΙΝΑΚΑΣ 19. ΠΡΟΣΤΙΘΕΜΕΝΗ ΑΞΙΑ ΚΑΤΑ ΚΑΤΗΓΟΡΙΑ ΣΥΝΤΕΛΕΣΤΗ ΕΙΣΟΔΗΜΑΤΟΣ ΚΑΙ ΤΟΚΟΙ ΠΟΥ ΠΛΗΡΩΘΗΚΑΝ ΓΙΑ ΔΑΝΕΙΑ ΚΑΤΑ ΟΙΚΟΝΟΜΙΚΗ ΔΡΑΣΤΗΡΙΟΤΗΤΑ, 2014

TABLE 19. VALUE ADDED BY FACTOR INCOME AND INTEREST PAID ON LOANS BY ECONOMIC ACTIVITY, 2014

Κώδικας Code NACE Rev. 2	ΟΙΚΟΝΟΜΙΚΗ ΔΡΑΣΤΗΡΙΟΤΗΤΑ	Προστιθέμενη αξία σε τιμές αγοράς	Εργατικό κόστος Labour costs		Αποσβέσεις Depreciation	Έμμεσοι φόροι Indirect taxes	Λειτουργικό Πλεόνασμα Operating Surplus	Τόκοι Interest paid
			Εργαζόμενοι ιδιοκτήτες ¹ Working proprietors ¹	Μισθοφοροί Employees				
R		143.577	9.548	78.955	19.024	8.759	27.291	6.691
90	ΤΕΧΝΕΣ, ΔΙΑΣΚΕΛΑΣΗ ΚΑΙ ΨΥΧΑΓΩΓΙΑ ΔΗΜΙΟΥΡΓΙΚΕΣ ΔΡΑΣΤΗΡΙΟΤΗΤΕΣ, ΤΕΧΝΕΣ ΚΑΙ ΔΙΑΣΚΕΛΑΣΗ	8.723	3.115	4.762	349	80	417	249
9001+	Τέχνες του θεάματος και υποστηρικτικές δραστηριότητες για τις τέχνες του θεάματος	6.352	1.328	4.392	195	60	377	184
9002	Καλλιτεχνική δημιουργία και εκμετάλλευση αιθουσών θεαμάτων και συναφείς δραστηριότητες	2.371	1.787	370	154	20	40	65
9003+								
9004								
91	ΔΡΑΣΤΗΡΙΟΤΗΤΕΣ ΒΙΒΛΙΟΦΗΚΩΝ, ΑΡΧΕΙΟΦΥΛΑΚΕΙΩΝ, ΜΟΥΣΕΙΩΝ ΚΑΙ ΛΟΙΠΕΣ ΠΟΛΙΤΙΣΤΙΚΕΣ ΔΡΑΣΤΗΡΙΟΤΗΤΕΣ	5.574	1	3.593	1.078	63	839	276
9101	Δραστηριότητες βιβλιοθηκών και αρχαιοφυλακείων	2.727	0	1.904	774	50	-1	0
9102+	Δραστηριότητες μουσείων και λειτουργία ιστορικών χώρων και κτιρίων και παρόμοιων πόλων έλεξης επισκεπτών	1.194	1	1.157	46	2	-12	22
9103	Δραστηριότητες βοτανικών και ζωολογικών κήπων και φυσικών βιότοπων	1.653	0	532	258	11	852	254
9104		47.617	3.917	9.700	1.382	4.245	28.373	111
92	ΤΥΧΕΡΑ ΠΑΙΧΝΙΔΙΑ ΚΑΙ ΣΤΟΙΧΗΜΑΤΑ	47.617	3.917	9.700	1.382	4.245	28.373	111
9200	Τυχρά παιχνίδια και στοιχήματα							
93	ΑΘΛΗΤΙΚΕΣ ΔΡΑΣΤΗΡΙΟΤΗΤΕΣ ΚΑΙ ΔΡΑΣΤΗΡΙΟΤΗΤΕΣ ΔΙΑΣΚΕΛΑΣΗΣ ΚΑΙ ΨΥΧΑΓΩΓΙΑΣ	81.663	2.515	60.900	16.215	4.371	-2.338	6.055
9311	Εκμετάλλευση αθλητικών εγκαταστάσεων	3.961	0	3.265	1.434	39	-777	311
9312	Δραστηριότητες αθλητικών ομίλων	33.296	0	32.793	3.502	821	-3.820	2.434
9313	Εγκαταστάσεις γυμναστικής	5.871	814	4.057	2.275	253	-1.528	589
9319	Άλλες αθλητικές δραστηριότητες	14.986	1.062	9.912	1.672	2.789	-449	489
9321	Δραστηριότητες πάρκων αναψυχής και άλλων θεματικών πάρκων	18.594	212	8.598	5.743	171	3.870	2.171
9329	Άλλες δραστηριότητες διασκέδασης και ψυχαγωγίας	4.955	427	2.275	1.589	298	366	61

¹ Περιλαμβάνονται και υποτιθέμενοι μισθοί για μέλη της οικογένειας χωρίς μισθό./ Including imputed wages for unpaid family members.

(Συν. - Cont'd)

ΠΙΝΑΚΑΣ 19 (Συν.) ΠΡΟΣΤΙΘΕΜΕΝΗ ΛΕΙΑ ΚΑΤΑ ΚΑΤΗΓΟΡΙΑ ΣΥΝΤΕΛΕΣΤΗ ΕΙΣΟΔΗΜΑΤΟΣ ΚΑΙ ΤΟΚΟΙ ΠΟΥ ΠΑΗΡΩΦΗΚΑΝ ΓΙΑ ΔΑΝΕΙΑ ΚΑΤΑ ΟΙΚΟΝΟΜΙΚΗ ΔΡΑΣΤΗΡΙΟΤΗΤΑ, 2014

TABLE 19 (Cont'd). VALUE ADDED BY FACTOR INCOME AND INTEREST PAID ON LOANS BY ECONOMIC ACTIVITY, 2014

Κώδικας Code NACE Rev. 2	ΟΙΚΟΝΟΜΙΚΗ ΔΡΑΣΤΗΡΙΟΤΗΤΑ	Προστιθέμενη αξία σε τιμές αγοράς Value added at market prices	Εργατικό κόστος Labour costs		Αποσβέσεις Depreciation	Έμμεσοι φόροι Indirect taxes	Λειτουργικό Πλεόνασμα Operating Surplus	Τόκοι Interest paid
			Εργαζόμενοι ιδιοκτήτες ¹ Working proprietors ¹	Μισθωτοί Employees				
S	ΑΛΛΕΣ ΔΡΑΣΤΗΡΙΟΤΗΤΕΣ ΠΑΡΟΧΗΣ ΥΠΗΡΕΣΙΩΝ	163.464	35.747	95.004	16.946	2.366	13.401	19.239
94	ΔΡΑΣΤΗΡΙΟΤΗΤΕΣ ΟΡΓΑΝΩΣΕΩΝ	71.537	0	57.124	10.875	1.474	2.064	17.050
9411	Δραστηριότητες επιχειρηματικών και εργοδοτικών οργανώσεων	9.089	0	7.496	534	38	1.021	235
9412	Δραστηριότητες επαγγελματικών οργανώσεων	3.109	0	1.926	196	25	962	3
9420	Δραστηριότητες συνδικαλιστικών οργανώσεων	14.776	0	11.695	2.228	702	151	548
9491	Δραστηριότητες θρησκευτικών οργανώσεων	29.979	0	21.768	7.565	669	-23	16.028
9492	Δραστηριότητες πολιτικών οργανώσεων	4.307	0	4.193	94	17	3	230
9499	Δραστηριότητες άλλων οργανώσεων μ.α.τ.	10.277	0	10.046	258	23	-50	6
95	ΕΠΙΣΚΕΥΗ ΗΛΕΚΤΡΟΝΙΚΩΝ ΥΠΟΛΟΓΙΣΤΩΝ ΚΑΙ ΕΙΔΩΝ ΑΤΟΜΙΚΗΣ Η' ΟΙΚΙΑΚΗΣ ΧΡΗΣΗΣ	5.682	2.272	2.697	308	109	296	248
951	Επισκευή ηλεκτρονικών υπολογιστών και εξοπλισμού επικοινωνίας	1.974	126	1.776	185	63	-176	197
952	Επισκευή ειδών ατομικής και οικιακής χρήσης	3.708	2.146	921	123	46	472	51
96	ΑΛΛΕΣ ΔΡΑΣΤΗΡΙΟΤΗΤΕΣ ΠΑΡΟΧΗΣ ΠΡΟΣΩΠΙΚΩΝ ΥΠΗΡΕΣΙΩΝ	86.245	33.475	35.183	5.763	783	11.041	1.941
9601	Πλύσιμο και (στεγνό) καθάρισμα κλωστοϋφαντουργικών και γυνήνων προϊόντων	12.323	1.140	7.867	1.548	128	1.640	625
9602	Δραστηριότητες κομμωτηρίων, κουρέων και κέντρων αισθητικής	66.296	31.554	22.981	3.238	536	7.987	976
9603	Δραστηριότητες γραφείων κηδεών και συναφείς δραστηριότητες	2.099	18	762	202	38	1.079	53
9604	Δραστηριότητες σχετικές με τη φυσική ευεξία	3.037	533	2.281	613	36	-426	280
9609	Άλλες δραστηριότητες παροχής προσωπικών υπηρεσιών μ.α.τ.	2.490	230	1.292	162	45	761	7
T	ΔΡΑΣΤΗΡΙΟΤΗΤΕΣ ΝΟΙΚΟΚΥΡΙΩΝ ΩΣ ΕΡΓΟΔΟΤΩΝ	154.805	0	154.805	0	0	0	0
97	ΔΡΑΣΤΗΡΙΟΤΗΤΕΣ ΝΟΙΚΟΚΥΡΙΩΝ ΩΣ ΕΡΓΟΔΟΤΩΝ ΟΙΚΙΑΚΟΥ ΠΡΟΣΩΠΙΚΟΥ	154.805	0	154.805	0	0	0	0
9700	Δραστηριότητες νοικοκυριών ως εργοδοτών οικιακού προσωπικού	154.805	0	154.805	0	0	0	0
	ΟΛΙΚΟ	461.846	45.295	328.764	35.970	11.125	40.692	25.930

¹ Περιλαμβάνονται και υποτιθέμενοι μισθοί για μέλη της οικογένειας χωρίς μισθό./ Including imputed wages for unpaid family members.

ΠΙΝΑΚΑΣ 20. ΑΚΑΘΑΡΙΣΤΕΣ ΠΑΓΙΕΣ ΚΕΦΑΛΑΙΟΥΧΙΚΕΣ ΕΠΕΝΔΥΣΕΙΣ ΚΑΤΑ ΚΑΤΗΓΟΡΙΑ ΚΑΙ ΟΙΚΟΝΟΜΙΚΗ ΔΡΑΣΤΗΡΙΟΤΗΤΑ, 2014
 TABLE 20. GROSS FIXED CAPITAL FORMATION BY TYPE AND ECONOMIC ACTIVITY, 2014

Κώδικας Code NACE Rev. 2	ΟΙΚΟΝΟΜΙΚΗ ΔΡΑΣΤΗΡΙΟΤΗΤΑ	Σύνολο Κτίρια Μεταφορικά μέσα Έπιπλα λογισμικά εξοπλισμός & προγράμματα Μηχανήματα, ηλεκτρονικά όπλα αεράθια					ΕΚΤΙΜΩΜΕΝΗ ΑΞΙΑ ECONOMIC ACTIVITY
		Total Buildings	Transport equipment	Furniture	Computers & software	Machinery & intangible goods	
R		10.868	2.777	375	1.017	1.034	5.665
90	ΤΕΧΝΕΣ, ΔΙΑΣΚΕΔΑΣΗ ΚΑΙ ΨΥΧΑΙΩΓΙΑ ΔΗΜΙΟΥΡΓΙΚΕΣ ΔΡΑΣΤΗΡΙΟΤΗΤΕΣ, ΤΕΧΝΕΣ ΚΑΙ ΔΙΑΣΚΕΔΑΣΗ	246	65	0	30	19	132
9001+	Τέχνες του θεάματος και υποστηρικτικές δραστηριότητες για τις τέχνες του θεάματος	208	65	0	9	16	118
9002	Καλλιτεχνική δημιουργία και εκμετάλλευση αιθουσών θεαμάτων και συναφείς δραστηριότητες	38	0	0	21	3	14
91	ΔΡΑΣΤΗΡΙΟΤΗΤΕΣ ΒΙΒΛΙΟΦΗΚΩΝ, ΑΡΧΕΙΟΦΥΛΑΚΕΙΩΝ, ΜΟΥΣΕΙΩΝ ΚΑΙ ΛΟΙΠΕΣ ΠΟΛΙΤΙΣΤΙΚΕΣ ΔΡΑΣΤΗΡΙΟΤΗΤΕΣ	2.298	1.510	0	131	604	53
9101	Δραστηριότητες βιβλιοθηκών και αρχαιοφυλακείων	2.194	1.435	0	112	604	43
9102+	Δραστηριότητες μουσείων και λειτουργία ιστορικών χώρων και κτιρίων και παράμοιων πόλων έλξης επισκεπτών	3	1	0	2	0	0
9103	Δραστηριότητες βοτανικών και ζωολογικών κήπων και φυσικών βιοτόπων	101	74	0	17	0	10
9104	Δραστηριότητες βοτανικών και ζωολογικών κήπων και φυσικών βιοτόπων	1.024	43	7	648	250	76
92	ΤΥΧΕΡΑ ΠΑΙΧΝΙΔΙΑ ΚΑΙ ΣΤΟΙΧΗΜΑΤΑ	1.024	43	7	648	250	76
9200	Τυχερά παιχνίδια και στοιχήματα	1.024	43	7	648	250	76
93	ΑΘΛΗΤΙΚΕΣ ΔΡΑΣΤΗΡΙΟΤΗΤΕΣ ΚΑΙ ΨΥΧΑΓΩΓΙΑΣ	7.300	1.159	368	208	161	5.404
9311	Εκμετάλλευση αθλητικών εγκαταστάσεων	89	52	16	1	13	7
9312	Δραστηριότητες αθλητικών ομίλων	2.059	211	59	25	16	1.748
9313	Εγκαταστάσεις γυμναστικής	288	197	0	27	14	50
9319	Άλλες αθλητικές δραστηριότητες	310	62	57	33	91	67
9321	Δραστηριότητες πάρκων αναψυχής και άλλων θεματικών πάρκων	1.684	439	-61	94	22	1.190
9329	Άλλες δραστηριότητες διασκέδασης και ψυχαγωγίας	2.870	198	297	28	5	2.342

(Συν. - Cont'd)

ΠΙΝΑΚΑΣ 20 (Συν.). ΑΚΑΘΑΡΙΣΤΕΣ ΠΑΓΙΕΣ ΚΕΦΑΛΑΙΟΥΧΙΚΕΣ ΕΠΕΝΔΥΣΕΙΣ ΚΑΤΑ ΚΑΤΗΓΟΡΙΑ ΚΑΙ ΟΙΚΟΝΟΜΙΚΗ ΔΡΑΣΤΗΡΙΟΤΗΤΑ, 2014
TABLE 20 (Cont'd). GROSS FIXED CAPITAL FORMATION BY TYPE AND ECONOMIC ACTIVITY, 2014

(€000's)

Κώδικας Code NACE Rev. 2	ΟΙΚΟΝΟΜΙΚΗ ΔΡΑΣΤΗΡΙΟΤΗΤΑ	Σύνολο Κτίρια Μεταφο- ρικά μέσα	Έπιπλα λογισμικά προγράμ- ματα	H.Y & Μηχανήματα, εξοπλισμός & άλλα αγαθά	ECONOMIC ACTIVITY			
		Total Buildings Transport equipment	Furniture Computers & software	Machinery, equipment & intangible goods				
S	ΆΛΛΕΣ ΔΡΑΣΤΗΡΙΟΤΗΤΕΣ ΠΑΡΟΧΗΣ ΥΠΗΡΕΣΙΩΝ	16.400	12.442	623	728	193	2.414	OTHER SERVICE ACTIVITIES
94	ΔΡΑΣΤΗΡΙΟΤΗΤΕΣ ΟΡΓΑΝΩΣΕΩΝ	12.985	11.461	119	368	116	921	ACTIVITIES OF MEMBERSHIP ORGANIZATIONS
9411	Δραστηριότητες επιχειρηματικών και εργοδοτικών οργανώσεων	34	0	0	1	25	8	Activities of business and employers membership organizations
9412	Δραστηριότητες επαγγελματικών οργανώσεων	41	0	0	40	0	1	Activities of professional membership organizations
9420	Δραστηριότητες συνδικαλιστικών οργανώσεων	4.789	4.486	134	131	29	9	Activities of trade unions
9491	Δραστηριότητες θρησκευτικών οργανώσεων	7.946	6.965	0	132	14	835	Activities of religious organizations
9492	Δραστηριότητες πολιτικών οργανώσεων	28	7	-15	11	12	13	Activities of political organizations
9499	Δραστηριότητες άλλων οργανώσεων μ.α.τ.	147	3	0	53	36	55	Activities of other membership organizations n.e.c.
95	ΕΠΙΣΚΕΥΗ ΗΛΕΚΤΡΟΝΙΚΩΝ ΥΠΟΛΟΓΙΣΤΩΝ ΚΑΙ ΕΙΔΩΝ ΑΤΟΜΙΚΗΣ Η' ΟΙΚΙΑΚΗΣ ΧΡΗΣΗΣ	52	0	5	0	4	43	REPAIR OF COMPUTERS AND PERSONAL AND HOUSEHOLD GOODS
951	Επισκευή ηλεκτρονικών υπολογιστών και εξοπλισμού επικοινωνίας	24	0	0	0	0	24	Repair of computers and communication equipment
952	Επισκευή ειδών ατομικής και οικιακής χρήσης	28	0	5	0	4	19	Repair of personal and household goods
96	ΆΛΛΕΣ ΔΡΑΣΤΗΡΙΟΤΗΤΕΣ ΠΑΡΟΧΗΣ ΠΡΟΣΩΠΙΚΩΝ ΥΠΗΡΕΣΙΩΝ	3.363	981	499	360	73	1.450	OTHER PERSONAL SERVICE ACTIVITIES
9601	Πλύσιμο και (στεγνό) καθάρισμα κλωστού- φαντουργικών και γούνινων προϊόντων	548	306	84	15	3	140	Washing and (dry)-cleaning of textile and fur products
9602	Δραστηριότητες κομμωτηρίων, κουρείων και κέντρων αισθητικής	1.100	253	416	113	27	291	Hairdressing and other beauty treatment
9603	Δραστηριότητες γραφείων κηδεϊών και συναφείς δραστηριότητες	199	108	-1	82	5	5	Funeral and related activities
9604	Δραστηριότητες σχετικές με τη φυσική ευεξία	1.415	314	0	115	5	981	Physical well-being activities
9609	Άλλες δραστηριότητες παροχής προσωπικών υπηρεσιών μ.α.τ.	101	0	0	35	33	33	Other personal service activities n.e.c.
T	ΔΡΑΣΤΗΡΙΟΤΗΤΕΣ ΝΟΙΚΟΚΥΡΙΩΝ ΩΣ ΕΡΓΟΔΟΤΩΝ	0	0	0	0	0	0	ACTIVITIES OF HOUSEHOLDS AS EMPLOYERS
97	ΔΡΑΣΤΗΡΙΟΤΗΤΕΣ ΝΟΙΚΟΚΥΡΙΩΝ ΩΣ ΕΡΓΟΔΟΤΩΝ ΟΙΚΙΑΚΟΥ ΠΡΟΣΩΠΙΚΟΥ	0	0	0	0	0	0	ACTIVITIES OF HOUSEHOLDS AS EMPLOYERS OF DOMESTIC PERSONNEL
9700	Δραστηριότητες νοικοκυριών ως εργοδοτών οικιακού προσωπικού	0	0	0	0	0	0	Activities of households as employers of domestic personnel
	ΟΛΙΚΟ	27.268	15.219	998	1.745	1.227	8.079	TOTAL

ΠΑΡΑΡΤΗΜΑ
ΕΡΩΤΗΜΑΤΟΛΟΓΙΟ ΕΡΕΥΝΑΣ

APPENDIX
SURVEY QUESTIONNAIRE

Αρ. Φακ.: 05.27.006.015.001
Αρ. Τηλ.: 22602220 / 22602217
Αρ. Φαξ: 22661313 / 22602770

ΣΤΑΤΙΣΤΙΚΗ ΥΠΗΡΕΣΙΑ
1444 ΛΕΥΚΩΣΙΑ

Αριθμός Κάρτας
Αύξων Αριθμός Επιχείρησης
Κώδικας Δραστ. NACE Rev.2

00	CNO
	SER_NO
	NACE2

ΕΡΩΤΗΜΑΤΟΛΟΓΙΟ ΕΡΕΥΝΑΣ ΥΠΗΡΕΣΙΩΝ & ΜΕΤΑΦΟΡΩΝ, 2014

ΓΙΑ ΕΠΙΣΗΜΗ ΧΡΗΣΗ					
Συντελεστής Στάθμισης NACE Rev. 2	Κώδικας Απασχόλησης	Οικονομική Κατηγορία	Γεωγραφικός Κώδικας	Νομική Μορφή Επιχείρησης	Θεσμικός Τομέας

A. ΧΑΡΑΚΤΗΡΙΣΤΙΚΑ ΤΗΣ ΕΠΙΧΕΙΡΗΣΗΣ

1. Επωνυμία της Επιχείρησης ή Όνομα Ιδιοκτήτη:
2. Διεύθυνση Δραστηριότητας της Επιχείρησης:
(Οδός και αριθμός)
Πόλη/Χωριό: Επαρχία:
3. Διεύθυνση Αλληλογραφίας:
Ταχυδρομικός Κώδικας: Ταχυδρομική Θυρίδα:
Τηλέφωνο: Φαξ:
Ηλεκτρονική Διεύθυνση (email):
4. Νομική Μορφή της Επιχείρησης:
5. Περιγραφή Δραστηριότητας
(Προσδιορίστε πλήρως):

Γενικές Παρατηρήσεις

1. Η Έρευνα καλύπτει όλους τους τομείς της οικονομίας. Σκοπός της είναι η συλλογή στοιχείων σχετικά με την απασχόληση, παραγωγή, έξοδα, αποθέματα και εξοπλισμό των διαφόρων επιχειρήσεων. Τα στοιχεία αυτά θεωρούνται αναγκαία για την παρακολούθηση της εξέλιξης των διαφόρων τομέων και για τον καλύτερο προγραμματισμό της οικονομικής ανάπτυξης της Κύπρου.
2. Η Έρευνα διεξάγεται με βάση τον περί Στατιστικής Νόμο, αρ. 15(Ι)/2000. Άρνηση ή αμέλεια για παροχή των πληροφοριών ή παροχή ανακριβών ή ελλιπών στοιχείων υπόκειται στις συνέπειες του Νόμου.
3. Παρακαλώ όπως απαντήσετε σε όλες τις ερωτήσεις με κάθε δυνατή ακρίβεια. Αν δε γνωρίζετε όλα τα ζητηθέντα στοιχεία με ακρίβεια, μπορείτε να δώσετε την καλύτερη δυνατή εκτίμησή σας.
4. Όλα τα στοιχεία θα πρέπει να αναφέρονται στη χρονική περίοδο **1^η Ιανουαρίου 2014 μέχρι 31^η Δεκεμβρίου 2014.**
5. **ΟΛΑ ΤΑ ΣΤΟΙΧΕΙΑ ΠΟΥ ΘΑ ΔΟΘΟΥΝ ΘΑ ΤΗΡΗΘΟΥΝ ΩΣ ΕΜΠΙΣΤΕΥΤΙΚΑ**
Η Στατιστική Υπηρεσία υποχρεούται σύμφωνα με τον περί Στατιστικής Νόμο να τηρήσει τα στοιχεία τα οποία θα δηλώσετε ως εμπιστευτικά. Οι απαντήσεις σας θα χρησιμοποιηθούν αποκλειστικά και μόνο για σκοπούς στατιστικής και κανένας δε θα λάβει γνώση των ατομικών στοιχείων της επιχείρησής σας ούτε Δημόσια Αρχή, ούτε ιδιώτης.

Γ. Χρ. Γεωργίου
Διευθυντής
Στατιστικής Υπηρεσίας

B. ΑΠΑΣΧΟΛΗΣΗ ΚΑΙ ΑΜΟΙΒΗ ΑΠΑΣΧΟΛΗΘΕΝΤΩΝ

1. Συνολικός αριθμός ατόμων που εργάστηκαν στην επιχείρηση το 2014.
(ανεξάρτητα από την περίοδο απασχόλησης όπως φαίνεται στο έντυπο IR7 που ετοιμάζει ο ελεγκτής της επιχείρησης για το φόρο εισοδήματος)

	C10_Q1
--	--------

2. Σύνολο απασχόλησης για το 2014. (Μέσος όρος χρησιμοποιώντας τον αριθμό των απασχοληθέντων στα τρίμηνα)

ΣΥΝΟΛΟ (Μέσος Όρος)	Ιανουάριος-Μάρτιος	Απρίλιος-Ιούνιος	Ιούλιος-Σεπτέμβριος	Οκτώβριος-Δεκέμβριος
C10_Q2_V1	C10_Q2_V2	C10_Q2_V3	C10_Q2_V4	C10_Q2_V5
.....

3. Αριθμός απασχοληθέντων προσώπων και η αμοιβή τους κατά τη διάρκεια του 2014.

Κατηγορίες εργαζομένων	Αριθμός απασχοληθέντων προσώπων	Σύνολο ωρών που εργάζονται εβδομαδιαίως τα μερικώς απασχολούμενα άτομα	Μέσος όρος απασχοληθέντων προσώπων (ισοδυναμία πλήρους απασχόλησης)	Μισθοί και ημερομίσθια (€)	Συνεισφορά εργοδότη στα διάφορα ταμεία εργοδοσίας (€) (περιλαμβάνει και την ασφάλεια ευθύνης εργοδότη)	
Εργαζόμενοι ιδιοκτήτες και συνέταροι	C10_Q3_V01	X	C10_Q3_V02	C10_Q3_V03	C10_Q3_V04	
	
Απασχολούμενα μέλη οικογένειας χωρίς μισθό	C10_Q3_V05		C10_Q3_V06	C10_Q3_V07	X	
		
Πλήρως Απασχολούμενοι υπάλληλοι/εργάτες	C10_Q3_V08		C10_Q3_V09	C10_Q3_V10	C10_Q3_V11	
	
Μερικώς απασχολούμενοι υπάλληλοι/εργάτες	C10_Q3_V12		C10_Q3_V13	C10_Q3_V14	C10_Q3_V15	C10_Q3_V16

ΣΥΝΟΛΟ ΕΡΓΑΖΟΜΕΝΩΝ	C10_Q3_V17		X	C10_Q3_V18	C10_Q3_V19	C10_Q3_V20

ΑΠΟ ΤΟΥΣ ΟΠΟΙΟΥΣ ΓΥΝΑΙΚΕΣ	X	C10_Q3_V21		X	X	X
					

4. Αριθμός ημερών εργασίας της επιχείρησης για το 2014 (δηλαδή μέρες που η επιχείρηση ήταν ανοικτή για τους απασχολούμενους υπάλληλους/εργάτες).

X	C10_Q4
---	--------

5. Ετήσιος μέσος όρος ημερών άδειας (αν η άδεια δίνεται εκ περιτροπής), ασθενείας και απώλεια από απεργίες κατά απασχολούμενο πρόσωπο στην επιχείρηση για το 2014.

X	C10_Q5
---	--------

Γ. ΚΥΚΛΟΣ ΕΡΓΑΣΙΩΝ

Σημείωση: Όλα τα ζητούμενα στοιχεία της ενότητας αυτής να δοθούν σε ΕΥΡΩ (€)

A. Πωλήσεις	B. Προμήθειες	Γ. Εκπτώσεις/Επιστροφές	Αξία (€)	Κώδικας
(1) Συνολική αξία πωλήσεων και υπηρεσιών για το 2014{ A-B-Γ-Δ }.....				C20_Q01
α. Κύρια δραστηριότητα				C20_Q01A
β. Πωλήσεις προϊόντων που παράγει η επιχείρησή σας				C20_Q01B
γ. Πωλήσεις προϊόντων που αγοράζει και μεταπωλεί η επιχείρησή σας χωρίς καμιά επεξεργασία				C20_Q01C
δ. Πωλήσεις υπηρεσιών				
i. Επιδιορθώσεις σε άλλους				C20_Q01D1
ii. Άλλες υπηρεσίες (Προσδιορίστε).....				C20_Q01D2
(2) Αξία εξοπλισμού που παράχθηκε από την επιχείρηση για δική της χρήση...				C20_Q02
(3) Αύξηση/μείωση (+/-) των αποθεμάτων των προϊόντων που παράγει η επιχείρηση. (Να βρεθεί από την ερώτηση 1 του μέρους E “ΑΠΟΘΕΜΑΤΑ”)				C20_Q03
(4) Αύξηση/μείωση (+/-) των αποθεμάτων των προϊόντων που αγοράζει και μεταπωλεί η επιχείρηση χωρίς καμιά επεξεργασία. (Να βρεθεί από την ερώτηση 3 του μέρους E “ΑΠΟΘΕΜΑΤΑ”)				C20_Q04
(5) Αύξηση/μείωση (+/-) των αποθεμάτων των ημιτελών προϊόντων (Να βρεθεί από την ερώτηση 2 του μέρους E “ΑΠΟΘΕΜΑΤΑ”)			X	C20_Q05
Άλλα Έσοδα:				
(6) Ενοίκια				C20_Q06
(7) Προμήθειες				C20_Q07
(8) Επιχορηγήσεις (για πωλήσεις υπηρεσιών)				C20_Q08
(9) Άλλα έσοδα (προσδιορίστε)				C20_Q09
(10) ΣΥΝΟΛΟ {(1) έως (9) εκτός (1)α, (1)β, (1)γ και (1)δ}				C20_Q10
(11) Αγορές εμπορευμάτων για μεταπώληση χωρίς καμιά επεξεργασία				C20_Q11
ΣΥΝΟΛΙΚΗ ΑΞΙΑ ΠΑΡΑΓΩΓΗΣ {10-11}				C20_TOTAL
(12) Τόκοι που εισπράχθηκαν				C20_Q12
(13) Άλλες επιχορηγήσεις/εισφορές				C20_Q13
(14) Μερίσματα, μετοχές, συναλλαγματική διαφορά και συναφή έσοδα.....				C20_Q14
(15) Κέρδος/Ζημιά (+/-) από πώληση πάγιου ενεργητικού				C20_Q15

Γ. ΚΥΚΛΟΣ ΕΡΓΑΣΙΩΝ

Α. Πωλήσεις: Είναι η συνολική αξία πωλήσεων και υπηρεσιών της επιχείρησης συμπεριλαμβανομένων προμηθειών, εκπτώσεων και επιστροφών. Η αξία των πωλήσεων είναι το ποσό που χρεώνεται ο πελάτης (εξαιρουμένου του Φ.Π.Α.) αφού αφαιρεθούν τυχόν επιστροφές προϊόντων. Στις επιχειρήσεις όπου πληρώνεται εισαγωγικός δασμός και φόρος κατανάλωσης (excise duty) η αξία των πωλήσεων πρέπει να συμπεριλαμβάνει το δασμό και το φόρο. Αν όμως τα προϊόντα πωλήθηκαν αδασιολόγητα σε αποθήκες (bonded) ή για εξαγωγή, να μη συμπεριληφθεί στην αξία ο δασμός.

(1) δ. Πωλήσεις υπηρεσιών: Αφορά πωλήσεις υπηρεσιών (χωρίς Φ.Π.Α.) που δεν εμπίπτουν στη κύρια δραστηριότητα της επιχείρησης. Να δηλωθούν ξεχωριστά στις εξής δύο κατηγορίες:

- Επιδιορθώσεις σε άλλους
- Άλλες υπηρεσίες (π.χ. ηλεκτρονικά παιχνίδια, έσοδα από υπηρεσίες τηλεφώνων και καθαριστηρίου, αν δεν εμπίπτουν στην κύρια δραστηριότητα της επιχείρησης).

Λ. ΑΓΟΡΕΣ ΓΙΑ ΤΟ 2014

α. Αγορές εμπορευμάτων για μεταπώληση (χωρίς καμιά επεξεργασία): Είναι η αξία (μετά την αφαίρεση των εμπορικών εκπτώσεων) όλων των εμπορευμάτων που αγοράστηκαν για μεταπώληση (άσχετα αν πωλήθηκαν όλα ή μέρος κατά το 2014) και για τα οποία δεν έγινε καμιά επεξεργασία από την επιχείρηση εκτός από την ταξινόμηση και τη συσκευασία. Πρέπει να συμφωνεί με την ερώτηση Γ. (11) στη σελίδα 3 του ερωτηματολογίου.

β. Αγορές πρώτων υλών, υλικών συσκευασίας κλπ.: Είναι αγορές που έγιναν το 2014 για πρώτες ύλες, υλικά συσκευασίας κλπ, άσχετα αν χρησιμοποιήθηκαν όλα ή μέρος κατά το 2014 (π.χ. τρόφιμα, ποτά, φάρμακα, βαφές, κεριά κλπ.)

γ. Αγορές ανταλλακτικών και καυσίμων: Είναι αγορές ανταλλακτικών και καυσίμων (εξαιρουμένων των καυσίμων κίνησης) που έγιναν το 2014.

Ε. ΑΠΟΘΕΜΑΤΑ ΚΑΤΑ ΤΗΝ ΑΡΧΗ ΚΑΙ ΤΟ ΤΕΛΟΣ ΤΟΥ 2014

Η αξία των αποθεμάτων πρέπει να υπολογίζεται και για τις δυο ημερομηνίες στη μέση τιμή αγοράς (μέσο όρο) του 2014. Τα αποθέματα πρέπει να συμπεριλαμβάνουν και τυχόν εμπορεύματα που ενοικιάζονται σε άλλους.

(1) Προϊόντα που παράγει η επιχείρηση σας: Αφορά προϊόντα που παράγει και πωλεί η επιχείρηση όπως αναφέραμε στην ερώτηση Γ. (1) β.

(2) Ημιτελή προϊόντα: Δεν εφαρμόζεται.

(3) Προϊόντα που έχουν αγοραστεί για μεταπώληση: περιλαμβάνονται προϊόντα όπως σοκολάτες, εφημερίδες, γαριδάκια, τσιγάρα κλπ, τα οποία μεταπωλήθηκαν στην ίδια κατάσταση που αγοράστηκαν. Δεν περιλαμβάνονται προϊόντα που τοποθετούνται στα ψυγεία, όπως παγωτά, αναψυκτικά κλπ.

(4) Πρώτες ύλες και υλικά συσκευασίας: Περιλαμβάνονται υλικά που έχουν άμεση σχέση με την παραγωγή. (Υπάρχει περιγραφή στις ερωτήσεις ΣΤ. (1) και ΣΤ. (2)).

(5) Άλλα αποθέματα (καύσιμα και ανταλλακτικά): Περιλαμβάνονται καύσιμα (εξαιρουμένων των καυσίμων κίνησης) όπως γκάζι, βενζίνη, πετρέλαιο, κάρβουνα και μηχανέλαια όπως λάδια για αυτοκίνητα και μηχανήματα.

Δ. ΑΓΟΡΕΣ ΓΙΑ ΤΟ 2014

	Αξία (€)	Κώδικας
ΣΥΝΟΛΙΚΗ ΑΞΙΑ ΑΓΟΡΩΝ	C30_D_TOT
α. Αγορές εμπορευμάτων για μεταπώληση (χωρίς καμιά επεξεργασία)	C30_D_A
β. Αγορές πρώτων υλών, υλικών συσκευασίας κλπ.....	C30_D_B
γ. Αγορές ανταλλακτικών και καυσίμων εξαιρουμένων κίνησης	C30_D_C

Ε. ΑΠΟΘΕΜΑΤΑ ΚΑΤΑ ΤΗΝ ΑΡΧΗ ΚΑΙ ΤΟ ΤΕΛΟΣ ΤΟΥ 2014

Είδη αποθεμάτων	1.1.2014 Αξία (€)	31.12.2014 Αξία (€)
	C30_Q1_START	C30_Q1_END
(1) Προϊόντα που παράγει η επιχείρησή σας
	C30_Q2_START	C30_Q2_END
(2) Ημιτελή προϊόντα
	C30_Q3_START	C30_Q3_END
(3) Προϊόντα που έχουν αγοραστεί για μεταπώληση (χωρίς καμιά επεξεργασία)
	C30_Q4_START	C30_Q4_END
(4) Πρώτες ύλες και υλικά συσκευασίας
	C30_Q5_START	C30_Q5_END
(5) Άλλα αποθέματα (καύσιμα εξαιρουμένων κίνησης και ανταλλακτικά)
	C30_TOT_START	C30_TOT_END
ΣΥΝΟΛΙΚΗ ΑΞΙΑ ΑΠΟΘΕΜΑΤΩΝ

ΣΤ. ΕΞΟΔΑ ΠΑΡΑΓΩΓΗΣ ΤΗΣ ΕΠΙΧΕΙΡΗΣΗΣ ΓΙΑ ΤΟ 2014 (ΑΜΕΣΑ ΕΞΟΔΑ)

Να μη συμπεριληφθούν οποιαδήποτε εργατικά στο κεφάλαιο αυτό.

(1) Αξία υλικών (πρώτες ύλες) που χρησιμοποιήθηκαν για παραγωγή προϊόντων και υπηρεσιών: Είναι η αξία των υλικών που χρησιμοποιήθηκαν για την παραγωγή προϊόντων και υπηρεσιών από την επιχείρηση και αφορά επιχειρήσεις που παράλληλα πιθανό να ασχολούνται και με την παραγωγή προϊόντων. Περιλαμβάνονται τρόφιμα, ποτά, φάρμακα που χρησιμοποιούνται στις κλινικές και τα ιατρεία, πάνες για τους γέροντες στα γηροκομεία, αγορές κασετών από βίντεο κλαπς, αγορά ταινιών από κινηματογράφους, τα υλικά που χρησιμοποιούν τα κουρεία και κομμωτήρια, κεριά που χρησιμοποιούνται στις εκκλησίες και μοναστήρια. Να μη συμπεριληφθούν υλικά συσκευασίας και περιτυλίγματος, γραφική ύλη κλπ (περιλαμβάνονται στις ερωτήσεις ΣΤ. (2) και ΣΤ. (10) του ερωτηματολογίου).

(2) Υλικά συσκευασίας: Είναι τα διάφορα υλικά που χρησιμοποιήθηκαν από την επιχείρηση για τη συσκευασία των προϊόντων, όπως κόλλες περιτυλίγματος, δοχεία συσκευασίας φαγητού κλπ.

Για τα ποσά των πιο πάνω ερωτήσεων (1) και (2) υπάρχει ο εξής συσχετισμός: Το σύνολο των δύο ερωτήσεων πρέπει να ισούται με τα εξής: Αγορές πρώτων υλών, υλικών συσκευασίας κλπ. (Δ. β σελ. 5 ερωτηματολογίου) συν τη διαφορά του αποθέματος (αρχικό μείον τελικό απόθεμα (Ε. 4 σελ. 5 ερωτηματολογίου).

(7) Ποσό που πληρώθηκε σε άλλους για εργασία ή υπηρεσίες που παραστέθηκαν στην επιχείρηση (αφορά άμεσα την παραγωγή): Περιλαμβάνονται ποσά για μεσιτικά, καθαριότητα, υπηρεσίες ηλεκτρονικών υπολογιστών, νυκτοφυλακή, καθαριστήρια, διαφημίσεις (από διαφημιστικά γραφεία), αναισθησιολόγοι, οδοντοτεχνίτες, δικαιώματα πνευματικής ιδιοκτησίας, προγραμμάτων και ταινιών, επιδότες, διαιτητές, Αρχή Ραδιοτηλεόρασης, συνδρομή σε συνδρομητικά κανάλια, εμφανίσεις καλλιτεχνών από το εξωτερικό κλπ.

(14) Άλλα έξοδα παραγωγής (προσδιορίστε): Θεωρούνται όλα εκείνα τα έξοδα που έχουν άμεση σχέση με τις εργασίες της επιχείρησης, εξαιρούνται όμως τα διοικητικής ή γραφειακής φύσεως έξοδα που καλύπτονται σε άλλο μέρος του ερωτηματολογίου. Να συμπεριληφθούν τα υλικά καθαριότητας και τα έξοδα κήπου.

Ζ. ΔΙΟΙΚΗΤΙΚΑ ΚΑΙ ΑΛΛΑ ΣΥΝΑΦΗ ΕΞΟΔΑ

Τα διοικητικά και άλλα συναφή έξοδα έχουν έμμεση σχέση με την εμπορική δραστηριότητα της επιχείρησης.

(8) Έξοδα παράστασης: Περιλαμβάνουν έξοδα που αφορούν φιλοξενία πελατών, έξοδα που έχουν τα νηπιαγωγεία και σχολεία στις τελικές τους γιορτές, έξοδα ποδοσφαιριστών σε εστιατόρια και ξενοδοχεία κλπ.

(13) Δικαιώματα ευρεσιτεχνίας και γρήσης εμπορικής επωνυμίας (Patents and Royalties): Περιλαμβάνει το ποσόν που πληρώνεται κάθε χρόνο από τις επιχειρήσεις σε διεθνείς εταιρείες για χρήση του ονόματος τους.

(15) Τα «Άλλα διοικητικά έξοδα» θα πρέπει να προσδιοριστούν στο ερωτηματολόγιο και περιλαμβάνουν π.χ. κοινόχρηστα, αγορά εφημερίδων και περιοδικών, έξοδα διαγωνισμών, δώρα, δωρεές, εισφορές κλπ.

Η. ΕΝΟΙΚΙΑ, ΤΟΚΟΙ, ΑΠΟΣΒΕΣΕΙΣ ΚΑΙ ΕΜΜΕΣΟΙ ΦΟΡΟΙ ΓΙΑ ΤΟ 2014

(5) Έμμεσοι φόροι: Είναι όλοι οι φόροι και δικαιώματα (εκτός του φόρου εισοδήματος και Φ.Π.Α.) που έχουν σχέση με τη λειτουργία της επιχείρησης. Πρέπει να καταβληθεί κάθε προσπάθεια για να δοθεί λεπτομερής ανάλυση των έμμεσων φόρων.

(β) Δημοτικοί/Κοινοτικοί Φόροι (αφαιρούνται σκόβαλα και απογευτικό): Εδώ περιλαμβάνονται οι επαγγελματικοί φόροι, άδειες λειτουργίας της επιχείρησης, άδειες ποτού, τσιγάρων, μουσικής, άδειες παροχής υπηρεσιών στην παραλία για κρεβατάκια, ομπρέλες, θαλάσσια σπορ κλπ.

(ε) Τέλη διανυκτερεύσεων: Περιλαμβάνει το τέλος που πληρώνουν οι ιδιοκτήτες ξενοδοχείων ή τουριστικών διαμερισμάτων, στο Δήμο ή στο Κοινοτικό Συμβούλιο που ανήκουν, για κάθε διανυκτέρευση.

(ζ) Άλλοι έμμεσοι φόροι (ΚΟΠ, θεάματος, στοιχημάτων κλπ.): Αφορά άλλους έμμεσους φόρους που δεν δηλώθηκαν πιο πάνω π.χ. δικαιώματα εγγραφής στον Έφορο Εταιρειών, φόρο υποθήκευσης, φόρο στοιχημάτων όπως ιπποδρομιακά, ποδοσφαιρικά κλπ, εγγραφή οχημάτων, ΚΟΠ, θεάματος κλπ.

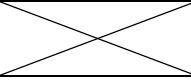
ΣΤ. ΕΞΟΔΑ ΠΑΡΑΓΩΓΗΣ ΤΗΣ ΕΠΙΧΕΙΡΗΣΗΣ ΓΙΑ ΤΟ 2014

Είδη εξόδων	Αξία (€)	Κώδικας
(1) Αξία υλικών (πρώτες ύλες) που χρησιμοποιήθηκαν για την παραγωγή προϊόντων και υπηρεσιών	C40_Q01
(2) Υλικά συσκευασίας	C40_Q02
(3) Καύσιμα (π.χ. για θέρμανση, βενζίνη, μαζούτ, γκάζι, κάρβουνα κλπ.)	C40_Q03
(4) Ηλεκτρισμός	C40_Q04
(5) Νερό	C40_Q05
(6) Έξοδα οχημάτων/βαρκών.....Άδειες κυκλοφορίας.....Ασφάλειες.....		
α. Καύσιμα και λιπαντικά οχημάτων/βαρκών	C40_Q06a
β. Επιδιορθώσεις και άλλα έξοδα οχημάτων/βαρκών.....	C40_Q06b
γ. Ποσό που πληρώθηκε σε άλλους για μεταφορικά	C40_Q06c
(7) Ποσό που πληρώθηκε σε άλλους για εργασία ή υπηρεσίες που παρασχέθηκαν στην επιχείρηση (αφορά άμεσα την παραγωγή).....	C40_Q07
(8) Ανταλλακτικά και επιδιορθώσεις μηχανημάτων και εξοπλισμού	C40_Q08
(9) Ποσό που πληρώθηκε για συνηθισμένες επιδιορθώσεις ή συντήρηση κτιρίων και υποστατικών της επιχείρησης	C40_Q09
(10) Εκτυπωτικά και γραφική ύλη	C40_Q10
(11) Αξία υλικών που χρησιμοποιήθηκαν για την κατασκευή κτιρίων και εξοπλισμού από την επιχείρηση για δική της χρήση	C40_Q11
(12) Τέλη (σκύβαλα, αποχετευτικό κλπ.)	C40_Q12
(13) Στολές, ρουχισμός, λευκά είδη και αντικαταστάσεις	C40_Q13
(14) Άλλα έξοδα παραγωγής (υλικά καθαριότητας κλπ.):	C40_Q14
ΣΥΝΟΛΙΚΗ ΑΞΙΑ ΕΞΟΔΩΝ ΠΑΡΑΓΩΓΗΣ	C40_TOT

Z. ΔΙΟΙΚΗΤΙΚΑ ΚΑΙ ΆΛΛΑ ΣΥΝΑΦΗ ΕΞΟΔΑ ΓΙΑ ΤΟ 2014

Είδη εξόδων	Αξία (€)	Κώδικας
(1) Τηλεφωνικά, ταχυδρομικά, ταχυμεταφορές και συναφή	C50_Q01
(2) Διαφημίσεις	C50_Q02
(3) Νομικές υπηρεσίες	C50_Q03
(4) Λογιστικά και ελεγκτικά	C50_Q04
(5) Τεχνικές – συμβουλευτικές υπηρεσίες	C50_Q05
(6) Ασφάλειες: (.....)		
α. Κτιρίων και μηχανημάτων	C50_Q06a
β. Οχημάτων/βαρκών	C50_Q06b
γ. Εμπορευμάτων	C50_Q06c
δ. Άλλες (προσδιορίστε)	C50_Q06d
(7) Αποθηκευτικά	C50_Q07
(8) Έξοδα παράστασης	C50_Q08
(9) Ταξιδιωτικά, οδοιπορικά (εσωτερικού, εξωτερικού)	C50_Q09
(10) Εκπαίδευση προσωπικού (σεμινάρια κλπ.)	C50_Q10
(11) Τραπεζικά δικαιώματα	C50_Q11
(12) Συνδρομές (εκτός από δωρεές)	C50_Q12
(13) Δικαιώματα ευρεσιτεχνίας και χρήσης εμπορικής επωνυμίας (Patents and Royalties)	C50_Q13
(14) Πληρωμές για εργαζομένους από γραφεία διαμεσολάβησης	C50_Q14
(15) Άλλα διοικητικά έξοδα (κοινόχρηστα, εφημερίδες, δωρεές κλπ.)	C50_Q15
ΣΥΝΟΛΟ ΔΙΟΙΚΗΤΙΚΩΝ ΕΞΟΔΩΝ	C50_TOT

Η. ΕΝΟΙΚΙΑ, ΤΟΚΟΙ, ΑΠΟΣΒΕΣΕΙΣ ΚΑΙ ΕΜΜΕΣΟΙ ΦΟΡΟΙ ΓΙΑ ΤΟ 2014

Ενοίκια, τόκοι, αποσβέσεις και έμμεσοι φόροι	Αξία (€)	Κώδικας
(1) Ενοίκιο κτιρίων και χώρων στάθμευσης:		
α. Πληρωθέν	C60_Q01a
β. Σε περίπτωση ιδιόκτητων υποστατικών δηλώστε το ενοίκιο που θα πληρωνόταν αν το υποστατικό ενοικιαζόταν	C60_Q01b
(2) Ενοίκιο μηχανημάτων και οχημάτων	C60_Q02
(3) Τόκοι για δάνεια της επιχείρησής σας	C60_Q03
(4) Αποσβέσεις για κτίρια, μηχανήματα, οχήματα και για άλλο εξοπλισμό της επιχείρησής σας	C60_Q04
(5) Έμμεσοι φόροι:		
α. Άδειες κυκλοφορίας οχημάτων/βαρκών της επιχείρησής	C60_Q05a
β. Δημοτικοί/Κοινοτικοί Φόροι (αφαιρούνται σκύβαλα και αποχετευτικό)	C60_Q05b
γ. Δημοτικό/Κοινοτικό τέλος ακίνητης περιουσίας	C60_Q05c
δ. Χαρτόσημα	C60_Q05d
ε. Τέλη διανυκτερεύσεων	C60_Q05e
ζ. Άλλοι έμμεσοι φόροι (ΚΟΠ, θεάματος, στοιχημάτων κλπ.)	C60_Q05f
(6) Φόρος Κατανάλωσης (που περιλαμβάνεται στην αξία πωλήσεων)		C60_Q06
ΣΥΝΟΛΟ ΕΝΟΙΚΙΩΝ, ΤΟΚΩΝ, ΑΠΟΣΒΕΣΕΩΝ ΚΑΙ ΕΜΜΕΣΩΝ ΦΟΡΩΝ	C60_TOT

Θ. ΚΕΦΑΛΑΙΟΥΧΙΚΕΣ ΕΠΕΝΔΥΣΕΙΣ ΓΙΑ ΤΟ 2014

Είδη εξοπλισμού	Αγορές Αξία (€)	Πωλήσεις Αξία (€)
	C70_Q1_P	C70_Q1_S
(1) Γη και οικόπεδα
(2) Παλαιά κτίρια που κτίστηκαν πριν το 2014 και χρησιμοποιούνται:	C70_Q2a P	C70_Q2a S
α. ως κατοικίες
	C70_Q2b P	C70_Q2b S
β. σε οικονομική δραστηριότητα
(3) Νέες οικοδομές (αγορά, ανέγερση, μεγάλες επιδιορθώσεις και μετατροπές συμπεριλ. συσκευών κλιματισμού και ηλεκτρικών εγκαταστάσεων).....	C70_Q3_P	C70_Q3_S
	C70_Q4_P	C70_Q4_S
(4) Μεταφορικά μέσα
	C70_Q5_P	C70_Q5_S
(5) Έπιπλα και σκεύη
	C70_Q6_P	C70_Q6_S
(6) Ηλεκτρονικοί υπολογιστές και λογισμικά προγράμματα
	C70_Q6a P	C70_Q6a S
α. Ηλεκτρονικοί υπολογιστές
	C70_Q6b P	C70_Q6b S
β. Λογισμικά προγράμματα
(7) Μηχανικός και άλλος εξοπλισμός (άνω των €500 έκαστος)	C70_Q7_P	C70_Q7_S
	C70_Q7a P	C70_Q7a S
α. Υλικός Εξοπλισμός
β. Άυλος Εξοπλισμός (π.χ φήμη και πελατεία, αγορά/πώληση ποδοσφαιριστών, παραγωγή κυπριακών ταινιών κτλ)	C70_Q7a P	C70_Q7b S
	C70_TOT_P	C70_TOT_S
ΣΥΝΟΛΟ ΑΓΟΡΩΝ/ΠΩΛΗΣΕΩΝ

Θ. ΚΕΦΑΛΑΙΟΥΧΙΚΕΣ ΕΠΕΝΔΥΣΕΙΣ ΓΙΑ ΤΟ 2014

Οι κεφαλαιουχικές επενδύσεις πρέπει να περιλαμβάνουν την αξία αγοράς των κεφαλαιουχικών αγαθών, έξοδα εγκαταστάσεως και άλλα έξοδα μέχρι να λειτουργήσουν. Η αξία των κεφαλαιουχικών αγαθών που παράγονται από την επιχείρηση για δική της χρήση να περιλαμβάνει τόσο τα υλικά όσο και τα εργατικά που χρησιμοποιήθηκαν.

(6) Ηλεκτρονικοί υπολογιστές και λογισμικά προγράμματα: Περιλαμβάνονται κυρίως μικροϋπολογιστές και παρεμφερείς συσκευές όπως επίσης και διάφορα συστήματα προγραμματισμού και λειτουργίας των υπολογιστών καθώς και λογισμικά προγράμματα. Να περιληφθούν και προγράμματα για ίδια χρήση.

(7) Μηχανικός και άλλος εξοπλισμός: Να περιληφθούν όλα τα μηχανήματα και άλλος μηχανικός εξοπλισμός όπως μηχανές γραφείων (ταμειακές, λογιστικές, γραφομηχανές, τέλεξ κλπ.), κινητός μηχανικός εξοπλισμός (π.χ. φορτωτήρες) και άλλα μηχανήματα και ηλεκτρικές συσκευές που χρησιμοποιεί η επιχείρηση. Επίσης περιλαμβάνονται επαγγελματικά εργαλεία διαφόρων τύπων, (που η αξία τους υπερβαίνει τα €500), όπως καρότσες, κιβώτια, τρόλεϊ, ζυγαριές, στεγνωτήρες μαλλιών, παιχνίδια εξωτερικού χώρου σε νηπιαγωγεία και γενικά άλλος κεφαλαιουχικός εξοπλισμός (π.χ. άυλος εξοπλισμός όπως φήμη και πελατεία, αγορά/πώληση ποδοσφαιριστών, παραγωγή κυπριακών ταινιών από τηλεοπτικά κανάλια) που δεν καλύπτεται στις άλλες κατηγορίες.

I. ΠΡΟΒΛΕΠΟΜΕΝΗ ΑΠΑΣΧΟΛΗΣΗ, ΠΑΡΑΓΩΓΗ ΚΑΙ ΕΠΕΝΔΥΣΕΙΣ ΓΙΑ ΤΟ 2015

Απασχόληση και παραγωγή:

(1) Αριθμός απασχοληθέντων προσώπων.....	C80_Q1
(2) Μέσος όρος απασχοληθέντων προσώπων (ισοδυναμία πλήρους απασχόλησης)	C80_Q2
(3) Συνολική αξία παραγωγής (€) της επιχείρησης	C80_Q3

Κεφαλαιουχικές επενδύσεις:

Αξία (€)

(4) Γη και οικόπεδα	C80_Q4
(5) Κτίρια και άλλα οικοδομικά έργα	C80_Q5
(6) Μηχανήματα και άλλος μηχανικός εξοπλισμός (συμπεριλ. Η.Υ)	C80_Q6
(7) Μεταφορικά μέσα	C80_Q7
(8) Έπιπλα και σκεύη	C80_Q8
ΣΥΝΟΛΟ ΚΕΦΑΛΑΙΟΥΧΙΚΩΝ ΕΠΕΝΔΥΣΕΩΝ	C80_TOT

Πληροφορίες Ελεγκτικού Γραφείου:

Επωνυμία:

Διεύθυνση:

Τηλέφωνο:

Ηλεκτρονική Διεύθυνση (email):

Όνομα προσώπου της επιχείρησης που έδωσε τις πληροφορίες:

..... (τηλέφωνο:)

Ηλεκτρονική Διεύθυνση (email):

ΠΑΡΑΤΗΡΗΣΕΙΣ

.....

ΓΙΑ ΕΠΙΣΗΜΗ ΧΡΗΣΗ

Απογραφέας	Ημερομηνία
Εξετάστηκε από	Ημερομηνία
Κωδικοποιήθηκε από	Ημερομηνία
Τελική εξέταση του ερωτηματολογίου από	Ημερομηνία

File No. 05.27.006.015.001
Tel.: 22602220 / 22602217
Fax: 22661313 / 22602770

STATISTICAL SERVICE
1444 NICOSIA

Card Number
Serial Number of Enterprise
Activity Code NACE Rev.2

00	CNO
	SER_NO
	NACE2

SERVICES & TRANSPORT SURVEY 2014

FOR OFFICIAL USE					
Weight NACE Rev. 2	Employment Code	Economic Category	Region Code	Legal Entity of Enterprise	Institutional Sector

A. CHARACTERISTICS OF THE ENTERPRISE

- Name of Enterprise or Proprietor
- Address
(Number and street)
Town/Village District
- Correspondence Address
Postal Code Post Office Box
Telephone Fax
Email:
- Legal Entity of Enterprise
- Kind of Activity
(Describe fully)

General Instructions

- This survey covers all the sectors of the economy. Its scope is to collect data relevant to the employment, production, expenses, stocks and equipment of various enterprises. These data are considered necessary for the surveillance of the evolution of the various sectors and for the better planning of the economic development of Cyprus.
- The Survey is carried out in accordance with the Statistics Law, No. 15(I)/2000. Refusal or negligence to provide the relevant information and the provision of inaccurate or incomplete information will render the respondent liable to the consequences of this Law.
- All questions should be answered with the highest possible accuracy. If you cannot give precise figures you may give the nearest possible estimates.
- All data should refer to the period from **1st January 2014 to 31st December 2014.**

5. ALL DATA COLLECTED WILL BE TREATED AS CONFIDENTIAL

The Statistical Service is obliged under the Statistics Law to treat all the information collected as strictly confidential and to use it solely for statistical purposes. No data for any individual enterprise may be published or disclosed to either public bodies or private individuals.

G. Chr. Georgiou
Director
Statistical Service

Card Number	10
-------------	----

B. EMPLOYMENT AND LABOUR COSTS

1. Total number of persons employed at the enterprise during 2014.
(irrespective of the duration of employment as appears in IR7 form)

	C10_Q1
--	--------

2. Number of persons employed for 2014. (Annual average using the headcount in each quarter)

TOTAL AVERAGE	January-March	April-June	July-September	October-December
C10_Q2_V1	C10_Q2_V2	C10_Q2_V3	C10_Q2_V4	C10_Q2_V5
.....

3. Number of persons engaged and their remuneration during 2014.

Occupational category of employees	Number of persons employed	Total number of weekly working hours for part-time employees	Average number of persons engaged (full time equivalent)	Wages and salaries (€)	Employer's contributions to various funds (€) (includes the employers liability insurance)
Working proprietors and partners	C10_Q3_V01	X	C10_Q3_V02	C10_Q3_V03	C10_Q3_V04

Engaged family members without salary	C10_Q3_V05	X	C10_Q3_V06	C10_Q3_V07	X
	
Permanent and casual employees	C10_Q3_V08	X	C10_Q3_V09	C10_Q3_V10	C10_Q3_V11

Part-time casual employees	C10_Q3_V12	C10_Q3_V13	C10_Q3_V14	C10_Q3_V15	C10_Q3_V16

TOTAL NUMBER OF EMPLOYEES	C10_Q3_V17	X	C10_Q3_V18	C10_Q3_V19	C10_Q3_V20

TOTAL NUMBER OF FEMALES	X	X	C10_Q3_V21	X	
				

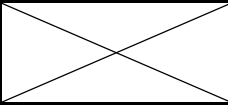
4. Number of working days of the enterprise during 2014
(number of days the enterprise was open for the employees)

X	C10_Q4
X	C10_Q5

5. Total number of working days lost during 2014 (including vacation and sick leave, public holidays, strikes etc.) per employee

C. TURNOVER

Note: All the data for this section should be given in EURO (€)

A. Sales	B. Commissions	C. Discounts>Returns	Value (€)	Code
(1) Total value of sales and services for 2014{ A-B-C-D }.....				C20_Q01
a. Main Activity				C20_Q01A
b. Product sales produced by the enterprise				C20_Q01B
c. Sales of goods purchased for re-sale by the enterprise in the same condition as purchased				C20_Q01C
d. Sales of services				
i. Value of repairs rendered to others				C20_Q01D1
ii. Other services (specify).....				C20_Q01D2
(2) Value of equipment produced by the enterprise for own use.....				C20_Q02
(3) Change (+/-) in stocks of the goods produced by the enterprise (Find from question 1 of part E "STOCKS").....				C20_Q03
(4) Change (+/-) in stocks of the goods purchased for re-sale by the enterprise in the same condition as purchased. (Find from question 3 of part E "STOCKS").....				C20_Q04
(5) Change (+/-) in stocks of semi-finished goods (Find from question 2 of part E "STOCKS")				C20_Q05
Other Revenue:				
(6) Rent				C20_Q06
(7) Commissions				C20_Q07
(8) Subsidies (for sales of services)				C20_Q08
(9) Other revenue (specify)				C20_Q09
(10) TOTAL {(1) to (9) except (1)a, (1)b, (1)c and (1)d}				C20_Q10
(11) Purchases of goods for re-sale in the same condition as purchased				C20_Q11
GROSS OUTPUT OF THE ENTERPRISE {10-11}				C20_TOTAL
(12) Interest				C20_Q12
(13) Other subsidies/contributions.....				C20_Q13
(14) Dividends, Exchange Difference, Shares, etc.....				C20_Q14
(15) Profit/loss (+/-) from sales of fixed assets				C20_Q15

C. TURNOVER

A. Sales: Is the total value of sales and services of an enterprise, including commissions, discounts and returns. The value of sales is the amount the customer is charged (excluding V.A.T.) after the deduction of any discounts and the value of goods returned. In the case of enterprises paying import and excise duties, these should be included in the value of sales.

(1) d. Sales of services: It concerns receipts (excluding V.A.T.) from sales of services that do not form part of the main activity of the enterprise. They have to be declared separately in the following two categories:

- Value of repairs rendered to others
- Other services (electronic games, income from telephone and dry cleaning services, if they do not form part of the main activity of the enterprise).

D. PURCHASES FOR 2014

a. Purchases of goods for re-sale in the same condition as purchased: This is the value (after the subtraction of commercial discount) of all goods purchased for resale (irrespective of whether only a part was sold in 2014) and for which no processing was undertaken by the enterprise except from the classification and the packing. This should agree with question C. (11), page 3 of questionnaire.

b. Purchases of raw materials, packing materials etc: The purchase of raw materials, packing materials etc, irrespective of whether only a part was used in 2014 (e.g. food, drinks, medicines, dyes, candles etc).

c. Purchases of spare parts and fuel: The value of spare parts and non-transport fuels purchased by the enterprise during 2014.

E. STOCKS AT THE BEGINNING AND END OF 2014

The value of the stock should be estimated for both dates at average purchase prices of 2014. Goods that are rented to others should also be included in the stock.

(1) Finished goods produced by the enterprise: It concerns products that the enterprise produces and sells as it is reported in the question C. (1) b.

(2) Semi-finished goods: It does not apply.

(3) Goods purchased for re-sale in the same condition as purchased: It concerns products such as chocolates, newspapers, crisps, cigarettes etc, that were resold in the same condition as purchased. Products that are placed in the refrigerators, like ice creams, soft drinks etc, are not included.

(4) Raw materials and packing materials: This category includes materials that are directly related to the production process. (See description in questions F (1) and F (2)).

(5) Other stocks (fuel and spare parts): Includes non-transport fuels like gas, gasoline, diesel, charcoal and lubricants like oils for motor vehicles and machinery.

D. PURCHASES FOR 2014

	Value (€)	Code
TOTAL VALUE OF PURCHASES	C30_D_TOT
a. Purchases of goods for re-sale in the same condition as purchased	C30_D_A
b. Purchases of raw materials, packing materials etc.....	C30_D_B
c. Purchases of spare parts and non-transport fuel	C30_D_C

E. STOCKS AT THE BEGINNING AND END OF 2014

Category of stocks	1.1.2014 Value (€)	31.12.2014 Value (€)
	C30_Q1_START	C30_Q1_END
(1) Finished goods produced by the enterprise
	C30_Q2_START	C30_Q2_END
(2) Semi-finished goods
	C30_Q3_START	C30_Q3_END
(3) Goods purchased for re-sale in the same condition as purchased
	C30_Q4_START	C30_Q4_END
(4) Raw materials and packing materials
	C30_Q5_START	C30_Q5_END
(5) Other stocks (non-transport fuel and spare parts)
	C30_TOT_START	C30_TOT_END
TOTAL VALUE OF STOCKS

F. PRODUCTION EXPENSES OF THE ENTERPRISE FOR 2014 (DIRECT EXPENSES)

Do not include any labour expenses in this chapter.

(1) Cost of raw materials used for the production of goods and services: This is the value of raw materials used for the production of goods and services by the enterprise. It concerns enterprises that at the same time may deal with the production of goods. This category includes food, drinks, medicines that are used in clinics and infirmaries, nappies for the old people, purchases of video tapes from video clubs, purchases of movies from cinemas, materials that are used in barbershops and hairdressers, candles that are used in churches and monasteries. It should not include package, stationery etc (these are included in questions 2 and 10).

(2) Packing materials: The materials that were used by the enterprise for the packing of products, like containers of food etc.

The questions (1) and (2) should have the following correlation: The sum of two questions should be equal to the following: Purchases of raw materials, packing materials etc (D. b page 5 of the questionnaire) plus the difference in stocks (opening stock minus closing stock (E. 4 page 5 of the questionnaire).

(7) Amount paid to others for work done or services rendered to the enterprise: Includes commissions paid, laundry, computer services, night guarding, advertising (through advertising offices), anesthetic services by doctors in operations, dentistry technicians services, copyrights of intellectual property, TV programmes and movies, arbitrators, the Cyprus Radio Television Authority, subscription in cable channels, appearances of artists from abroad etc.

(14) Other production expenses (specify): Includes those expenses which are directly related to the activities of the enterprise, excluding administrative and clerical expenses which are included elsewhere in the questionnaire. Includes cleaning materials and garden expenses.

G. ADMINISTRATIVE AND OTHER RELATED EXPENSES

Administrative and other related expenses are expenses indirectly related to the commercial activities of the enterprise.

(8) Entertainment allowances: Includes expenses concerning hospitality of customers, expenses that kindergartens and schools have in their end of year celebrations, expenses of football players in restaurants and hotels etc.

(13) Patents and royalties: Includes the amount that is paid each year by enterprises to international companies for use of their brand name.

(15) Other administrative expenses (specify): Should be specified e.g. common expenses, newspapers, magazines, various competition expenses, gifts, donations, contributions etc.

H. RENT, INTEREST, DEPRECIATION AND INDIRECT TAXES FOR 2014

(5) Indirect taxes: These are taxes, other than income tax and Value Added Tax, related to the operation of the enterprise. Every effort should be made in order to give a detailed analysis of indirect taxes.

(b) Municipal taxes (other than waste collection and sewerage): Includes professional taxes, licence for the operation of the enterprise, fees for the right to sell alcoholic drinks, cigarettes and tobacco, fees to have music, authorization for offering services at the beach, umbrellas, water sports etc.

(e) Residence Rate: Are the fees which the hotel or hotel apartment owners pay to the local authorities for each overnight stay.

f. Other indirect taxes (CFA, show business, bet tax etc.): It concerns other indirect taxes that are not declared above, like the right of registration in the Department of the Registrar of Companies, mortgaging tax, tax on betting, registration of vehicles, C.F.A., entertainment tax, etc.

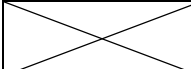
F. PRODUCTION EXPENSES OF THE ENTERPRISE FOR 2014

Type of expenses	Value (€)	Code
(1) Cost of raw materials used for the production of goods and services	C40_Q01
(2) Packing materials	C40_Q02
(3) Fuel for power and heating (oil, charcoal, gas etc.)	C40_Q03
(4) Electricity	C40_Q04
(5) Water	C40_Q05
(6) Expenses on vehicles/boats.....Licences.....Insurance.....		
a. Fuel and lubricants for vehicles/boats	C40_Q06a
b. Repairs and other expenses of vehicles/boats	C40_Q06b
c. Amount paid to others for transport	C40_Q06c
(7) Amount paid to others for work done or services rendered to the enterprise	C40_Q07
(8) Amount paid for spare parts and repairs of machinery and equipment	C40_Q08
(9) Amount paid to others for repairs and maintenance of the buildings of the enterprise	C40_Q09
(10) Printing materials and stationery	C40_Q10
(11) Cost of materials used for the production of own account capital goods	C40_Q11
(12) Rates (waste collection, sewerage etc.)	C40_Q12
(13) Uniforms, clothing and replacements	C40_Q13
(14) Other production expenses (cleaning materials etc.):	C40_Q14
TOTAL VALUE OF DIRECT COSTS	C40_TOT

G. ADMINISTRATIVE AND OTHER RELATED EXPENSES FOR 2014

Type of expenses	Value (€)	Code
(1) Telephone, telegram, postage and other related charges	C50_Q01
(2) Advertising	C50_Q02
(3) Legal services	C50_Q03
(4) Accounting and auditing	C50_Q04
(5) Technical – Consultancy services	C50_Q05
(6) Insurance: (.....)		
a. Buildings and machinery	C50_Q06a
b. Motor vehicles/boats	C50_Q06b
c. Commodities	C50_Q06c
d. Others (specify)	C50_Q06d
(7) Warehouse and storage	C50_Q07
(8) Entertainment allowances	C50_Q08
(9) Traveling expenses (inside the country and abroad)	C50_Q09
(10) Personnel training (seminars etc).....	C50_Q10
(11) Bank charges.....	C50_Q11
(12) Subscriptions (other than donations).....	C50_Q12
(13) Patents and royalties.....	C50_Q13
(14) Payments for agency workers.....	C50_Q14
(15) Other administrative expenses (maintenance charges, newspapers, gifts)	C50_Q15
TOTAL ADMINISTRATIVE EXPENSES	C50_TOT

H. RENT, INTEREST, DEPRECIATION AND INDIRECT TAXES FOR 2014

Rent, interest, depreciation and indirect taxes	Value (€)	Code
(1) Rent on buildings and parking spaces:		
a. Actual paid	C60_Q01a
b. Imputed for self-owned buildings	C60_Q01b
(2) Rent for machinery and motor-vehicles	C60_Q02
(3) Interest paid on loans incurred by the enterprise	C60_Q03
(4) Depreciation for buildings, machinery, motor-vehicles and other fixed assets of the enterprise	C60_Q04
(5) Indirect taxes:		
a. Motor-vehicle/boats licenses	C60_Q05a
b. Municipal taxes (other than waste collection and sewerage)	C60_Q05b
c. Municipal/community property rate	C60_Q05c
d. Stamp duties	C60_Q05d
e. Residence rate	C60_Q05e
f. Other indirect taxes (CFA, entertainment tax, tax on betting etc.).....	C60_Q05f
(6) Excise duties (included in the sales value)		C60_Q06
TOTAL OF RENT, INTEREST, DEPRECIATION AND INDIRECT TAXES	C60_TOT

I. CAPITAL INVESTMENTS FOR 2014

Type of equipment	Purchases Value (€)	Sales Value (€)
(1) Land and plots	C70_Q1_P	C70_Q1_S
(2) Old buildings constructed before 2014 and were used:	C70_Q2a_P	C70_Q2a_S
a. as residences		
b. in economic activity	C70_Q2b_P	C70_Q2b_S
(3) New structures (purchase, construction, large-scale repairs & transformations incl. air conditioning appliances & electrical installations)	C70_Q3_P	C70_Q3_S
(4) Transport equipment	C70_Q4_P	C70_Q4_S
(5) Furniture and fixtures	C70_Q5_P	C70_Q5_S
(6) Computers and software	C70_Q6_P	C70_Q6_S
a. Computers	C70_Q6a_P	C70_Q6a_S
b. Software	C70_Q6b_P	C70_Q6b_S
(7) Machinery and other equipment (over €500 each)	C70_Q7_P	C70_Q7_S
a. Tangible goods:	C70_Q7a_P	C70_Q7a_S
b. Intangible goods (e.g purchase of goodwill, movies production, purchase/sale of football players etc)	C70_Q7b_P	C70_Q7b_S
TOTAL OF PURCHASES/SALES	C70_TOT_P	C70_TOT_S

I. CAPITAL INVESTMENTS FOR 2014

The value of fixed assets should include purchase value, installation costs and any other expenses incurred by the firm until they become usable in production. Fixed assets produced by the enterprise for its own use should be valued at the cost of all work done including the cost of labor, materials and any other expenses incurred.

(6) Computer and software: Includes micro-computers and related devices. Also, included are operating and programming systems as well as software. Includes programmes for enterprise's own use.

(7) Machinery and other equipment: Includes all plant, machinery and all other capital equipment such as office machines (cash register, typewriters, telex, etc), mechanical handling equipment (forklifts) and other machinery and electrical equipment used by the enterprise. Also, includes professional tools of various types (**priced over €500**), such as carts, boxes, trolleys, mass balances, hair dryers, outdoor toys for kindergartens and other capital equipment (e.g. intangible goods like purchase of goodwill, purchase/sale of football players, movies production) other than those covered above.

J. EXPECTED EMPLOYMENT, OUTPUT AND CAPITAL INVESTMENTS FOR 2015

Employment and Output:

(1) Number of persons employed	C80_Q1
(2) Average number of persons employed (full time equivalent)	C80_Q2
(3) Gross output (€) of the enterprise	C80_Q3

Capital Investments:

	Value (€)	
(4) Land and plots	C80_Q4
(5) Buildings and other construction work	C80_Q5
(6) Machinery and other equipment (incl. computers)	C80_Q6
(7) Transport equipment	C80_Q7
(8) Furniture and fixtures	C80_Q8
TOTAL OF CAPITAL INVESTMENTS	C80 TOT

Auditing Office Information:

Name:

Address:

Telephone:

Email:

Person's name that provided the information:

..... (telephone:)

Email:

REMARKS

.....

.....

FOR OFFICIAL USE

Interviewer Date

Checked by Date

Coded by Date

Final check by..... Date

Περισσότερες Στατιστικές για την Κύπρο

Για πλήρη στατιστική πληροφόρηση επισκεφθείτε την ιστοσελίδα της Στατιστικής Υπηρεσίας της Κύπρου:

<http://www.cystat.gov.cy>

Η ιστοσελίδα είναι φιλική προς τους χρήστες και διατίθεται σε δυο γλώσσες, Ελληνική και Αγγλική. Περιλαμβάνει τα πιο πρόσφατα στατιστικά στοιχεία και χρονοσειρές στοιχείων ταξινομημένα στις ακόλουθες θεματικές ενότητες:

ΟΙΚΟΝΟΜΙΑ Εθνικοί Λογαριασμοί Δημόσια Οικονομικά Κυριότεροι Οικονομικοί Δείκτες Δείκτης Τιμών Καταναλωτή Εναρμονισμένος Δείκτης Τιμών Καταναλωτή	ΕΡΓΑΣΙΑ Απασχόληση Ανεργία Εργατικό Κόστος και Απολαβές Μητρώο Επιχειρήσεων	ΥΠΗΡΕΣΙΣ Τουρισμός Μεταφορές και Επικοινωνίες Χονδρικό και Λιανικό Εμπόριο Άλλες Υπηρεσίες
ΠΛΗΘΥΣΜΟΣ ΚΑΙ ΚΟΙΝΩΝΙΚΕΣ ΣΥΝΘΗΚΕΣ Πληθυσμός Απογραφή Πληθυσμού Υγεία Εκπαίδευση Συνθήκες Διαβίωσης και Κοινωνική Προστασία Στοιχεία κατά Φύλο Έγκλημα	ΕΞΩΤΕΡΙΚΟ ΕΜΠΟΡΙΟ Εξωτερικό Εμπόριο	ΕΝΕΡΓΕΙΑ, ΠΕΡΙΒΑΛΛΟΝ Ενέργεια Περιβάλλον
	ΓΕΩΡΓΙΑ Γεωργία	ΕΠΙΣΤΗΜΗ ΚΑΙ ΤΕΧΝΟΛΟΓΙΑ Έρευνα και Ανάπτυξη Καινοτομία Κοινωνία της Πληροφορίας
	ΒΙΟΜΗΧΑΝΙΑ, ΚΑΤΑΣΚΕΥΕΣ Βιομηχανία Κατασκευές	ΓΕΝΙΚΑ Γενικά

Στην ιστοσελίδα περιλαμβάνονται επίσης όλες οι ανακοινώσεις, πληροφορίες για τη Στατιστική Υπηρεσία, ο περί Στατιστικής Νόμος, Κατάλογος Εκδόσεων με πληροφορίες για όλες τις εκδόσεις της Στατιστικής Υπηρεσίας που κυκλοφόρησαν από την ίδρυσή της μέχρι σήμερα, εκδόσεις σε ηλεκτρονική μορφή (pdf), καθώς επίσης και συνδέσμοι στις ιστοσελίδες των Στατιστικών Υπηρεσιών άλλων χωρών και διεθνών οργανισμών. Στην ιστοσελίδα δημοσιεύεται επίσης "Ετήσιο Ημερολόγιο Ανακοινώσεων" το οποίο παρουσιάζει τις ημερομηνίες ανακοινώσεων των βραχυπρόθεσμων στατιστικών.

Τα στατιστικά στοιχεία και οι ηλεκτρονικές εκδόσεις (pdf) διατίθενται στην ιστοσελίδα δωρεάν. Οι έντυπες εκδόσεις διατίθενται προς πώληση από τα κεντρικά γραφεία της Στατιστικής Υπηρεσίας στη Λευκωσία και από το Τυπογραφείο της Κυπριακής Δημοκρατίας.

Κέντρο Υποστήριξης Ευρωπαϊκών Στατιστικών Δεδομένων

Όλες οι πληροφορίες που περιέχονται στην ιστοσελίδα της Eurostat (Ευρωπαϊκή Στατιστική Υπηρεσία) διατίθενται δωρεάν στους χρήστες. Η ιστοσελίδα (<http://ec.europa.eu/eurostat>) προσφέρει, μεταξύ άλλων, πρόσβαση στις βάσεις δεδομένων καθώς και τις εκδόσεις της Eurostat σε ηλεκτρονική μορφή (pdf).

Η Eurostat οργάνωσε σε συνεργασία με τα Κράτη Μέλη, ένα δίκτυο κέντρων υποστήριξης. Αποστολή τους είναι να παρέχουν βοήθεια και καθοδήγηση στους διαδικτυακούς χρήστες ευρωπαϊκών στατιστικών και ως εκ τούτου σε όλους τους χρήστες της ιστοσελίδας της Eurostat.

Από τον Ιανουάριο του 2005, στη Στατιστική Υπηρεσία λειτουργεί Κέντρο Υποστήριξης Ευρωπαϊκών Στατιστικών Δεδομένων, του οποίου ο ρόλος είναι να παρέχει, εκ μέρους της Eurostat, υποστήριξη στους χρήστες για τα ακόλουθα:

- Ενημέρωση για τη διαθεσιμότητα δεδομένων και εκδόσεων
- Επιβεβαίωση δεδομένων
- Μεθοδολογικές πληροφορίες
- Τεχνική υποστήριξη

Οι ενδιαφερόμενοι χρήστες μπορούν να επικοινωνούν με το Κέντρο μέσω:

- της ιστοσελίδας της Στατιστικής Υπηρεσίας στο μέρος Υπηρεσίες / Κέντρο Υποστήριξης Δεδομένων Ε.Ε.
- του ηλεκτρονικού ταχυδρομείου: eustatistics@cystat.mof.gov.cy
- του τηλεφώνου: +357-22605151
- του τηλεμοιτύπου: +357-22661313

Η εξυπηρέτηση γίνεται καθημερινά στις ώρες λειτουργίας της δημόσιας υπηρεσίας.

More Statistics on Cyprus

Detailed statistics on Cyprus are available on the website of the Statistical Service of Cyprus:

<http://www.cystat.gov.cy>

The website is user friendly and is available in both Greek and English. It includes the latest statistics and time series data grouped in the following themes:

ECONOMY AND FINANCE National Accounts Public Finance Main Economic Indicators Consumer Price Index Harmonized Index of Consumer Prices	LABOUR Employment Unemployment Labour Cost and Earnings Business Register	SERVICES Tourism Transport and Communications Wholesale and Retail Trade Other Services
POPULATION AND SOCIAL CONDITIONS Population Population Census Health Education Living Conditions and Social Protection Gender Statistic Crime	EXTERNAL TRADE External Trade	ENERGY, ENVIRONMENT Energy Environment
	AGRICULTURE Agriculture	SCIENCE AND TECHNOLOGY Research and Development Innovation Information Society
	INDUSTRY, CONSTRUCTION Industry Construction	GENERAL General

The website also includes all the announcements, information about the Statistical Service, the Statistics Law, a Publications Catalogue containing details of the publications issued by the Statistical Service since its establishment, electronic publications (pdf) and links to websites of statistical services of other countries and international organizations. In addition, the website contains the "Annual Release Calendar" which presents the release dates of short-term statistics.

Data and electronic publications (pdf) are available on the website free of charge. Paper publications are obtainable from the central offices of the Statistical Service in Lefkosia and from the Printing Office of the Republic of Cyprus.

European Statistical Data Support (ESDS)

All the information contained on the website of Eurostat (<http://ec.europa.eu/eurostat>) is available free of charge to all users. Amongst other, the website offers access to statistical data contained in Eurostat's databases as well as to the publications of Eurostat in electronic format (pdf).

Eurostat set up with all Member States a network of support centers. Their mission is to provide help and guidance to Internet users of European statistical data, thus to all users of Eurostat's website.

As from January 2005 the Statistical Service of Cyprus (CYSTAT) has set up the Centre of European Statistical Data Support (ESDS) which provides, on behalf of Eurostat, free of charge support on EU data for the following:

- Information on availability of data/ publications
- Verification of data
- Methodological information
- Technical support

Users may contact the ESDS Centre via:

- CYSTAT's website (<http://www.cystat.gov.cy>) under the section Services / ESDS where they can fill out the predefined form
- email: eustatistics@cystat.mof.gov.cy
- telephone: +357-22605151
- fax: +357-22661313

The service is available daily during the working hours of the Cyprus civil service.

