



Επισκόπηση συναλλαγών, 2^ο τρίμηνο 2012

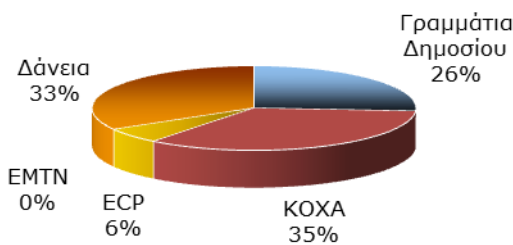
Εκδόσεις χρέους: Στο 2^ο τρίμηνο πραγματοποιήθηκε αριθμός εκδόσεων βραχυπρόθεσμου χρέους οι οποίες αποσκοπούσαν κυρίως στην αναχρηματοδότηση υφιστάμενου χρέους. Συγκεκριμένα, Γραμμάτιο Δημοσίου διάρκειας ενός μηνός που εκδόθηκε τον Μάιο ύψους 209 εκ ευρώ με απόδοση 4,15%, ανανεώθηκε τον Ιούνιο για 183 εκ ευρώ και απόδοση 4,50%. Τον Μάιο εκδόθηκε επίσης Γραμμάτιο Δημοσίου 13 εβδομάδων ύψους 258 εκ ευρώ με απόδοση 4,38%. Τέλος τον Ιούνιο εκδόθηκε μηνιαίο Γραμμάτιο Δημοσίου 200 εκ ευρώ απόδοσης 5,00%. Άλλες εκδόσεις του τριμήνου αφορούσαν Ευρωπαϊκά Εμπορικά Χρεόγραφα (ECP) 140 εκ ευρώ διάρκειας δύο μηνών και 85 εκ δολαρίων ενός μηνός με απόδοση 4,555% και 4,505% αντίστοιχα.

Με βάση σχετικό διάταγμα του Υπουργού Οικονομικών εκδόθηκαν στις 29 Ιουνίου κυβερνητικά Χρεόγραφα προς την Λαϊκή Κυπριακή Τράπεζα, διάρκειας ενός έτους με μηδενικό επιτόκιο. Το ονομαστικό ποσό έκδοσης είναι 1,888 δισ. ευρώ, με καθαρά έσοδα υπό μορφή μετοχών της τράπεζας ύψους 1,796 δισ. ευρώ. Η απόδοση καθορίστηκε στο 5,15%. Τα Χρεόγραφα ανανεώνονται αυτόματα στη λήξη τους για περίοδο 5 χρόνων εκτός εάν ανταλλαχθούν με μετρητά.

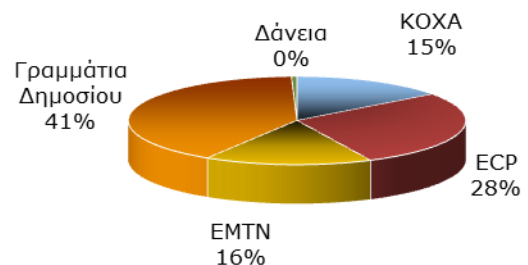
Αποπληρωμές χρέους: Συνυφασμένες με τις εκδόσεις χρέους ήταν και το μεγαλύτερο μέρος των αποπληρωμών του τριμήνου που αφορούσε βραχυπρόθεσμο δανεισμό υπό μορφή Γραμματίων Δημοσίου (769 εκ ευρώ), Ευρωπαϊκών Εμπορικών Χρεογράφων (680 εκ ευρώ) και EMTN 12μηνης διάρκειας 45 εκ ευρώ. Περαιτέρω πραγματοποιήθηκαν πληρωμές δανείων ύψους 20 εκ ευρώ. Συνολικά οι αποπληρωμές χρέους έφτασαν στα 1514 εκ ευρώ ή σχεδόν 12% του χρέους της κεντρικής κυβέρνησης ως είχε κατά το τέλος του 1^{ου} τριμήνου του έτους.

Μεταβολή διάρθρωσης χρέους Ιαν-Ιουν. 2012

Νέος δανεισμός 2012

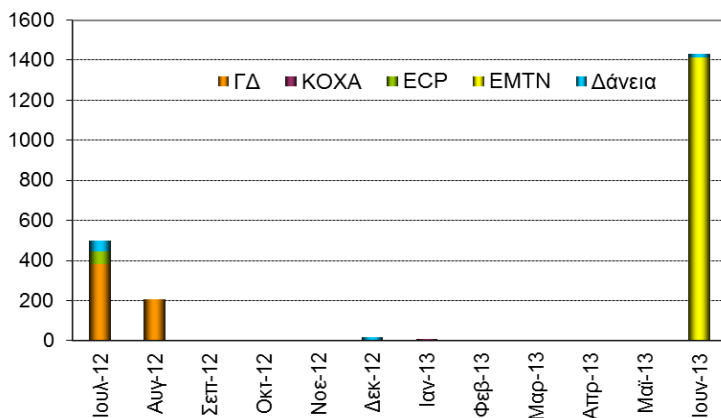


Αποπληρωμές 2012

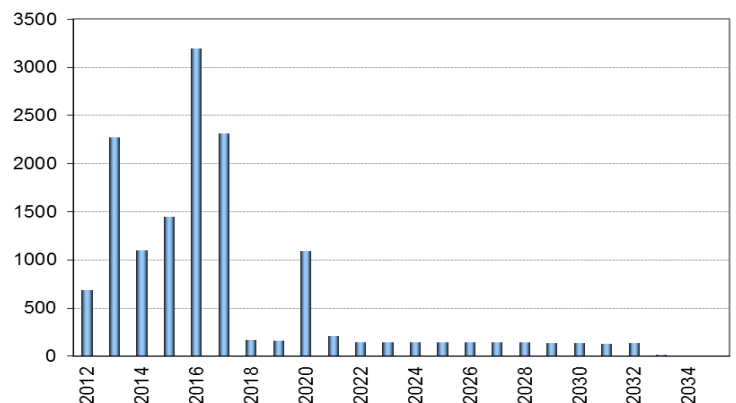


Χρονοδιάγραμμα λήξης χρέους

Χρέος ληξιπρόθεσμο εντός 12 μηνών, € εκ.



Συνολικό χρέος, € εκ.



Δομή χρέους

	30-06-2012	31-03-2012
Χρέος Κεντρικής Κυβέρνησης ¹	€14.584 εκ	€12.923 εκ
Χρέος εσωτερικού	52,3%	38,9%
Χρέος εξωτερικού	47,7%	61,1%
Βραχυπρόθεσμης διάρκειας ²	4,2%	8,9%
Μεσομακροπρόθεσμης διάρκειας	95,8%	91,1%
Σταθερού επιτοκίου	91,1%	90,0%
Κυμαινόμενου επιτοκίου ³	8,9%	10,0%
Σε εγχώριο νόμισμα	99,9%	99,8%
Σε ξένα νομίσματα ⁴	0,1%	0,2%

1. Δεν περιλαμβάνονται υποχρεώσεις της κεντρικής κυβέρνησης προς άλλους υποτομείς της γενικής κυβέρνησης

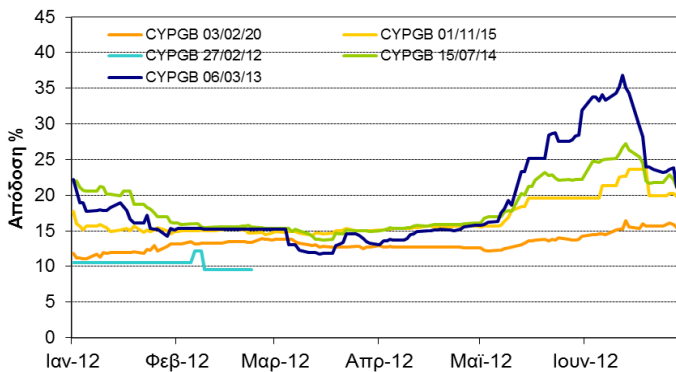
2. Αρχική διάρκεια έκδοσης. Το βραχυπρόθεσμο χρέος υπολογίζεται στην ονομαστική αξία.

3. Δεν περιλαμβάνει το βραχυπρόθεσμο χρέος

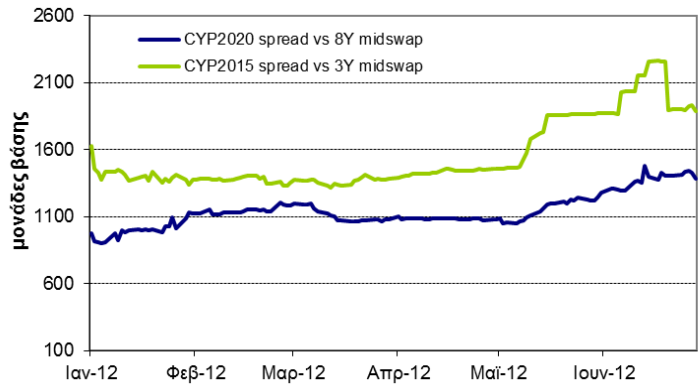
4. Μετά από πράξεις swap συναλλάγματος

Κυπριακά ομόλογα αναφοράς

Πορεία απόδοσης



Διαφορά απόδοσης



Ημερομηνία στοιχείων: 30 Ιουν. 2012, εκτός όπου αναφέρεται διαφορετικά. Η αναπαραγωγή επιτρέπεται εφόσον αναφέρεται η πηγή. Αν και έχει καταβληθεί κάθε προσπάθεια για την ορθότητα των στοιχείων η πιθανότητα λάθους δεν μπορεί να αποκλειστεί.



Γραφείο Διαχείρισης Δημόσιου Χρέους
Υπουργείο Οικονομικών
Λευκωσία 1439

pdm@mof.gov.cy
www.mof.gov.cy/pdmo
Τηλ: +357 22 601182
Φαξ: +357 22 602749