



# Διαχείριση Χρέους Κεντρικής Κυβέρνησης

Τριμηνιαίο Δελτίο

Νο.18: 3<sup>ο</sup> τρίμηνο 2015

## Επισκόπηση συναλλαγών, 3<sup>ο</sup> τρίμηνο 2015

### Εκδόσεις χρέους:

Η μέση σταθμική απόδοση στις δημοπρασίες Γραμματίων Δημοσίου 13 εβδομάδων σημείωσε μείωση μέχρι το 1,87% τον Σεπτέμβριο σε σύγκριση με 2,31% στην αντίστοιχη δημοπρασία Ιουνίου. Ο δείκτης κάλυψης (bid to cover ratio) στην τελευταία δημοπρασία του τρίτου τριμήνου αυξήθηκε σε περίπου 2,5 από περίπου 1,4 στο προηγούμενο τρίμηνο. Ακόμη, η δημοπρασία Γραμματίων Δημοσίου 30 ημερών τον Σεπτέμβριο έφερε απόδοση 1,31% σημειώνοντας μείωση από 1,75% στην τελευταία αντίστοιχη δημοπρασία τον Ιούνιο. Συνολικά, ο βραχυπρόθεσμος δανεισμός σημείωσε μείωση από 736 εκ. ευρώ στο τέλος του δεύτερου τριμήνου του έτους στα 444 εκ. ευρώ στο τέλος Σεπτεμβρίου.

Τον Ιούλιο ανανεώθηκε το ομόλογο ανακεφαλαιοποίησης προς την Τράπεζα Κύπρου, με αρχική διάρκεια 1 έτος αλλά δυνατότητα παράτασης μέχρι το 2017 καθώς και με δικαίωμα πρόωρης αποπληρωμής. Το ομόλογο είναι ύψους 340 εκ. ευρώ και φέρει επιτόκιο 2,75%.

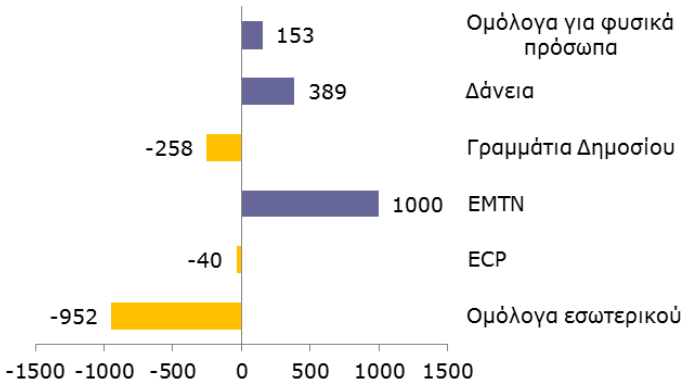
Τον Ιούλιο εκταμιεύθηκε η 7η δόση από τον Ευρωπαϊκό Μηχανισμό Σταθερότητας ύψους 100 εκ. ευρώ και τον Σεπτέμβριο η 9η δόση του Διεθνούς Νομισματικού Ταμείου ύψους 125 εκ. ευρώ. Τέλος, οι εκδόσεις σειρών του 6-ετούς ομολόγου για φυσικά πρόσωπα συνεχίστηκαν κανονικά με έκδοση 65 εκ. ευρώ κατά το υπό αναφορά τρίμηνο.

### Αποπληρωμές χρέους:

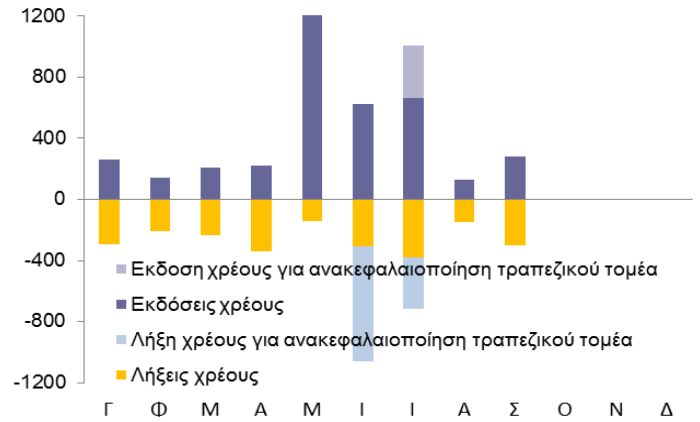
Τον Σεπτέμβριο έληξε εγχώριο ομόλογο ύψους 18 εκ. ευρώ. Οι λήξεις βραχυπρόθεσμου χρέους ανήλθαν στα 736 εκ. ευρώ για ολόκληρο το τρίμηνο. Διενεργήθηκαν επίσης αποπληρωμές δανείων ύψους 79 εκ. ευρώ.

## Μεταβολή χρέους Ιαν-Σεπτ. 2015

### Κατά χρηματοδοτικό εργαλείο, € εκ.

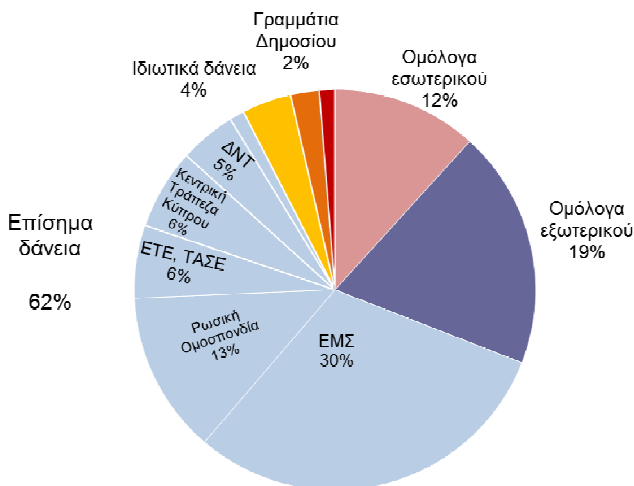


### Μηνιαία συνεισφορά, € εκ.

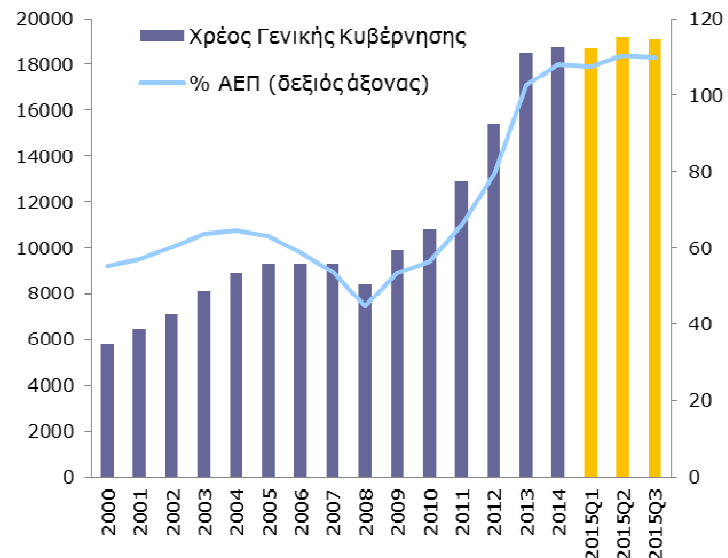


## Ύψος και διάρθρωση χρέους

### Κατά χρηματοδοτικό εργαλείο, Σεπτ.2015



### Εξέλιξη δημόσιου χρέους, € εκ.



## Δομή χρέους

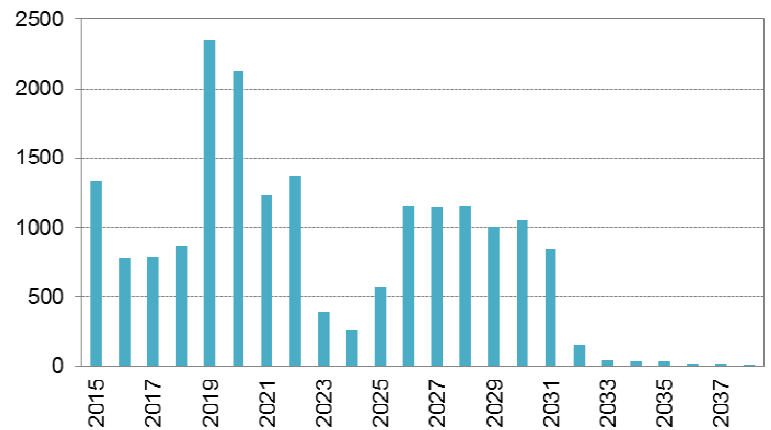
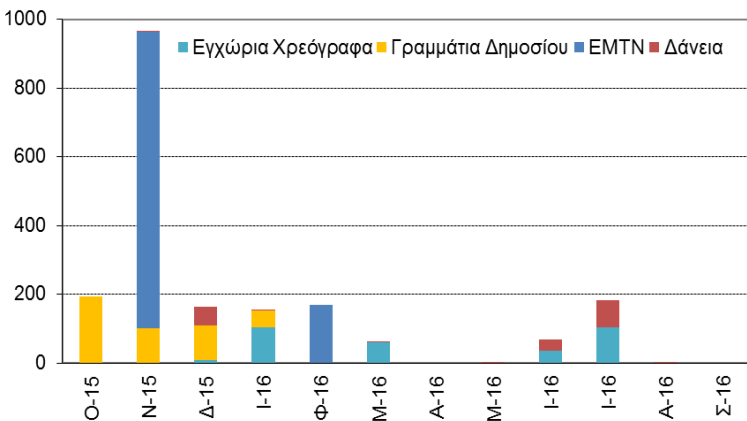
Χρέος Κεντρικής Κυβέρνησης <sup>1</sup>	30-09-15 € 18.825 εκ.	30-06-15 € 18.925 εκ.	30-09-14 €18.171 εκ.
Χρέος εσωτερικού	24%	26%	31%
Χρέος εξωτερικού	76%	74%	69%
Βραχυπρόθεσμης διάρκειας <sup>2</sup>	2%	4%	4%
Μεσομακροπρόθεσμης διάρκειας	98%	96%	96%
Κυβερνητικοί τίτλοι	35%	36%	35%
Δάνεια	65%	64%	65%
Σταθερού επιτοκίου	57%	58%	60%
Κυμαινόμενου επιτοκίου <sup>3</sup>	43%	42%	40%
Σε εγχώριο νόμισμα	96%	96%	98%
Σε ξένα νομίσματα <sup>4</sup>	4%	4%	2%

1. Προσωρινά στοιχεία. Δεν περιλαμβάνονται ενδοκυβερνητικές υποχρεώσεις της κεντρικής κυβέρνησης και χρέος ημικρατικών οργανισμών που συγκαταλέγονται στην κεντρική κυβέρνηση.
2. Αρχική διάρκεια έκδοσης.
3. Δεν περιλαμβάνει το βραχυπρόθεσμο χρέος.
4. Μετά από πράξεις swap συναλλάγματος. Συναλλαγματική ισοτιμία κατά την υπό αναφορά ημερομηνία.

## Χρονοδιάγραμμα λήξης χρέους

Χρέος ληξιπρόθεσμο εντός 12 μηνών, € εκ.

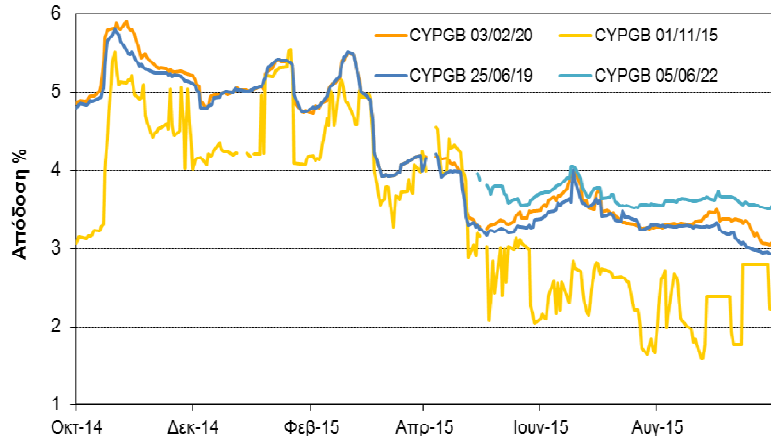
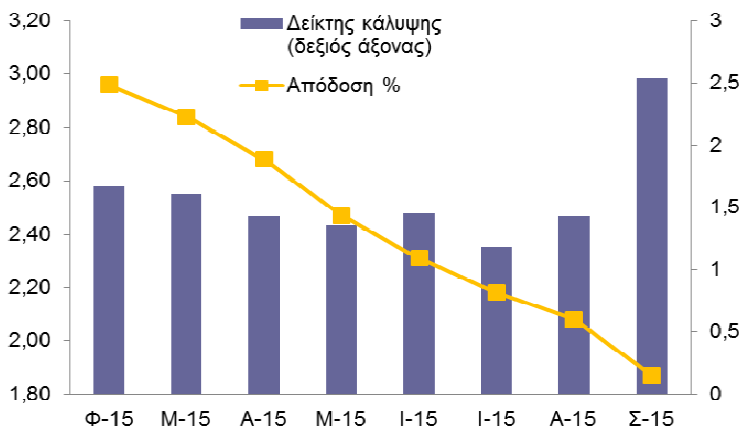
Συνολικό χρέος, € εκ.



## Κόστος εμπορεύσιμου χρέους

Πρωτογενής αγορά Γραμματίων

Δευτερογενής αγορά ομολόγων



Πηγή: Bloomberg

**Συνοτομογραφίες:** ΓΔ: Γραμμάτια Δημοσίου, ΔΝΤ: Διεθνές Νομισματικό Ταμείο, ΕΜΣ: Ευρωπαϊκός Μηχανισμός Σταθερότητας, ΕΤΕ: Ευρωπαϊκή Τράπεζα Επενδύσεων, ΤΑΣΕ: Τράπεζα Αναπτύξεως Συμβουλίου της Ευρώπης, ΕCΡ: Βραχυπρόθεσμοι κυβερνητικοί τίτλοι εξωτερικού, ΕΜΤΝ (ή CYPGB): Κρατικά ομόλογα εξωτερικού, SDR: Special Drawing Rights, Ειδικά Τραβηκτικά Δικαιώματα. Ημερομηνία στοιχείων: 30 Σεπτ. 2015, εκτός όπου αναφέρεται διαφορετικά. Η αναπαραγωγή επιτρέπεται εφόσον αναφέρεται η πηγή. Αν και έχει καταβληθεί κάθε προσπάθεια για την ορθότητα των στοιχείων η πιθανότητα λάθους δεν μπορεί να αποκλειστεί.



Γραφείο Διαχείρισης Δημόσιου Χρέους  
Υπουργείο Οικονομικών  
Λευκωσία 1439

pdm@mof.gov.cy  
www.mof.gov.cy/pdmo  
Τηλ: +357 22 601182  
Φαξ: +357 22 602749