



Επισκόπηση συναλλαγών, 4^ο τρίμηνο 2018

Εκδόσεις χρέους:

Η μέση σταθμική απόδοση της δημοπρασίας των Γραμματίων Δημοσίου για τον μήνα Δεκέμβριο του 2018 αυξήθηκε με αρνητική απόδοση στο -0,21% σε σύγκριση με την αντίστοιχη δημοπρασία Σεπτεμβρίου η οποία ανήλθε στο -0,24%. Ο δείκτης κάλυψης (bid to cover ratio) της δημοπρασίας του Δεκεμβρίου μειώθηκε στο 1,00 σε σύγκριση με τον δείκτη της δημοπρασίας του Σεπτεμβρίου ο οποίος ήταν 2,00. Ο βραχυπρόθεσμος δανεισμός στο σύνολο του ανήλθε στα €252 εκ..

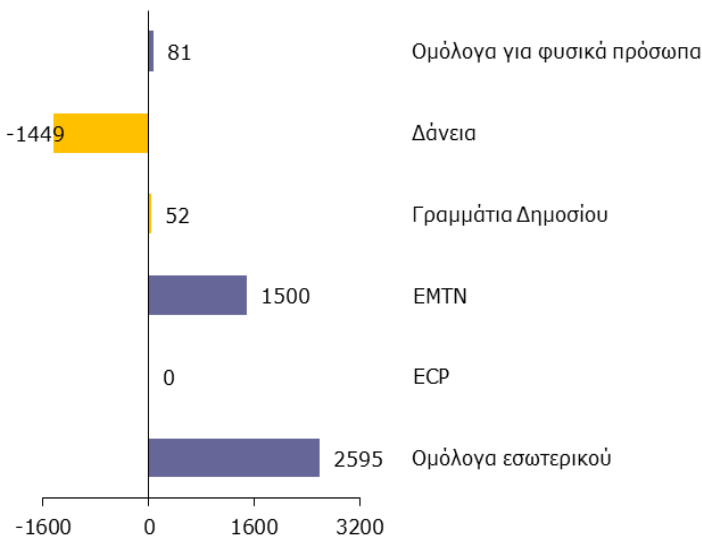
Οι εκδόσεις σειρών του 6-ετούς ομολόγου για φυσικά πρόσωπα για το υπό αναφορά τρίμηνο ανήλθαν στα €45 εκ. Κατά τον μήνα Νοέμβριο εκταμιεύθηκαν δόσεις δανείων συνολικού ύψους €15 εκ. από την Τράπεζα Αναπτύξεως του Συμβουλίου της Ευρώπης για έργα υποδομής τα οποία λήγουν το 2028.

Αποπληρωμές χρέους:

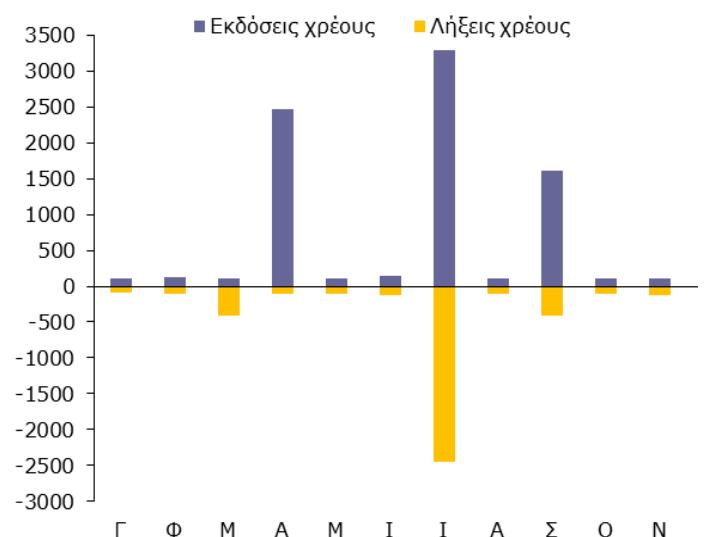
Κατά το υπό αναφορά τρίμηνο υπήρξαν λήξεις εγχώριων ομολόγων ύψους €501 εκ.. Οι λήξεις βραχυπρόθεσμου χρέους παρέμειναν σταθερές στα €300 εκ.. Οι πρόωρες ρευστοποιήσεις ομολόγων ανήλθαν στα €17 εκ. Διενεργήθηκαν επίσης αποπληρωμές δανείων ύψους €850 εκ. εκ των οποίων €808 εκ. αφορούσαν πρόωρες αποπληρωμές στην Κεντρική Τράπεζα της Κύπρου ύψους €484 εκ. και στην Ελληνική Τράπεζα ύψους €324 εκ..

Μεταβολή χρέους Ιανουάριος – Δεκέμβριος 2018

Κατά χρηματοδοτικό εργαλείο, € εκ.

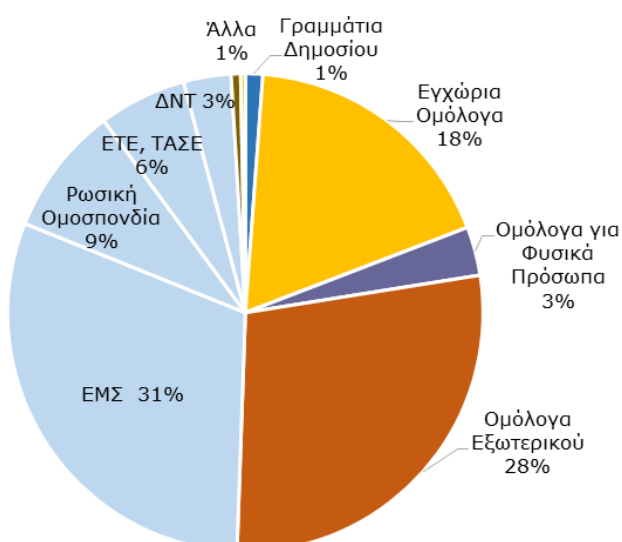


Μηνιαία συνεισφορά, € εκ.

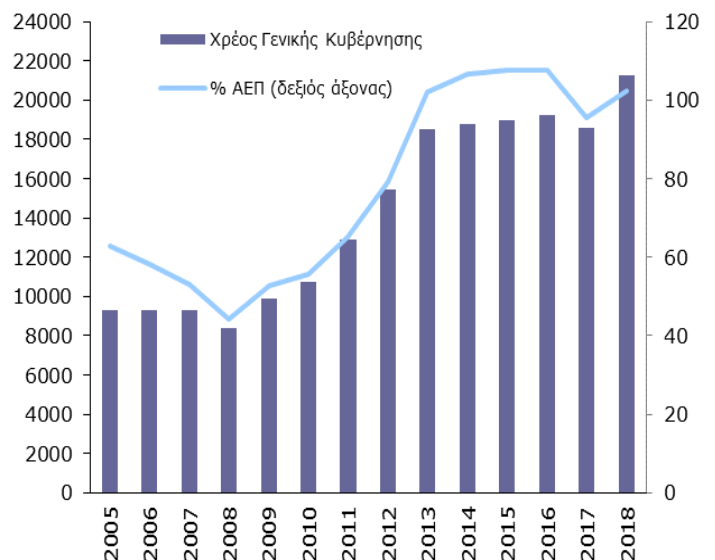


Ύψος και διάρθρωση χρέους

Κατά χρηματοδοτικό εργαλείο, Δεκέμβριος 2018



Εξέλιξη δημόσιου χρέους, € εκ.



Δομή χρέους

Χρέος Κεντρικής Κυβέρνησης ¹	31-12-18	30-09-18	31-12-17
	€ 21.069 εκ.	€ 22.409 εκ.	€ 18.313 εκ.
Χρέος εσωτερικού	23%	27%	16%
Χρέος εξωτερικού	77%	73%	84%
Βραχυπρόθεσμης διάρκειας ²	1%	1%	1%
Μεσομακροπρόθεσμης διάρκειας	99%	99%	99%
Κυβερνητικοί τίτλοι	51%	51%	36%
Δάνεια	49%	49%	64%
Σταθερού επιτοκίου	61%	62%	54%
Κυμαινόμενου επιτοκίου ³	39%	38%	46%
Σε εγχώριο νόμισμα	97%	97%	96%
Σε ξένα νομίσματα ⁴	3%	3%	4%

1. Προσωρινά στοιχεία. Δεν περιλαμβάνονται ενδοκυβερνητικές υποχρεώσεις της κεντρικής κυβέρνησης, το χρέος ημικρατικών οργανισμών που συγκαταλέγονται στην κεντρική κυβέρνηση και το ποσό της ονομαστικής αξίας των κερμάτων που βρίσκονται στην κυκλοφορία.

2. Αρχική διάρκεια έκδοσης.

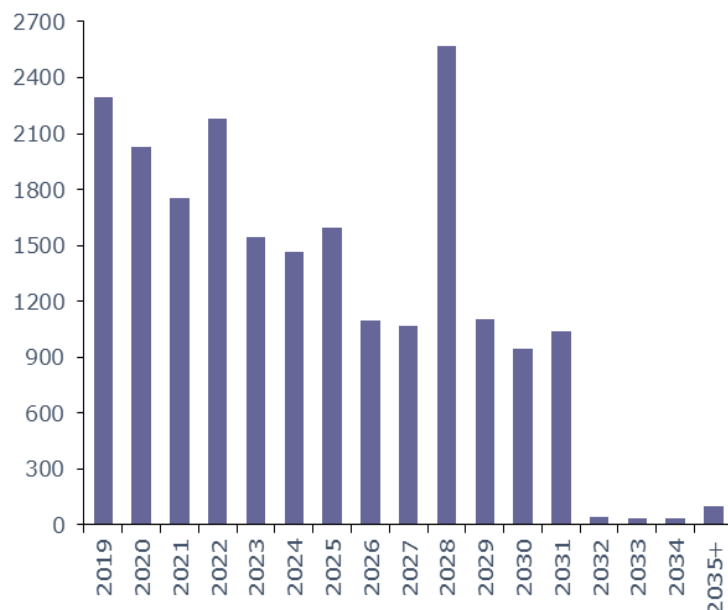
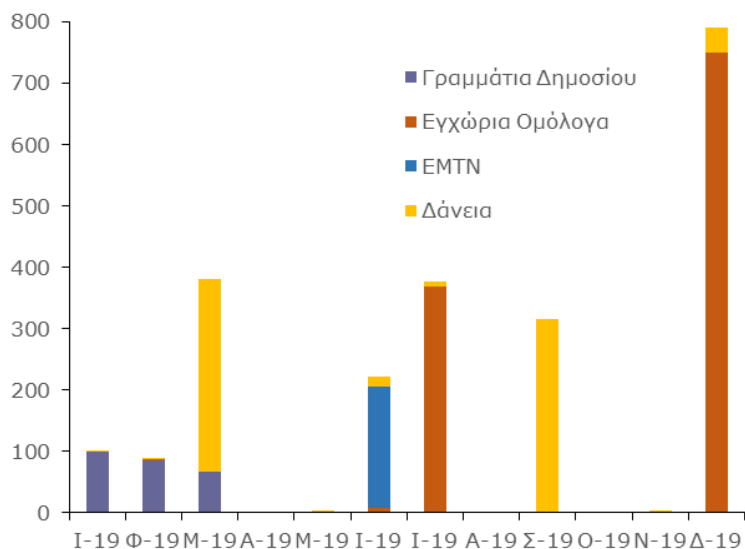
3. Δεν περιλαμβάνει το βραχυπρόθεσμο χρέος.

4. Μετά από πράξεις swap συναλλάγματος. Συναλλαγματική ισοτιμία κατά την υπό αναφορά ημερομηνία

Χρονοδιάγραμμα λήξης χρέους

Χρέος ληξιπρόθεσμο εντός 12 μηνών, € εκ.

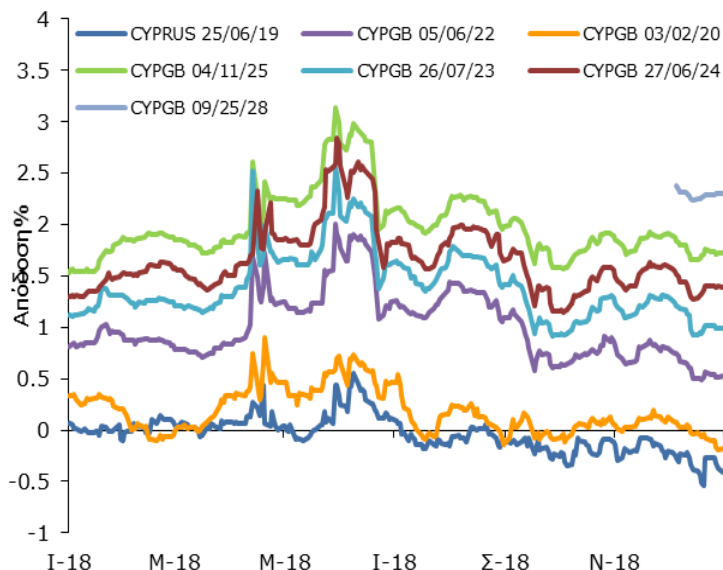
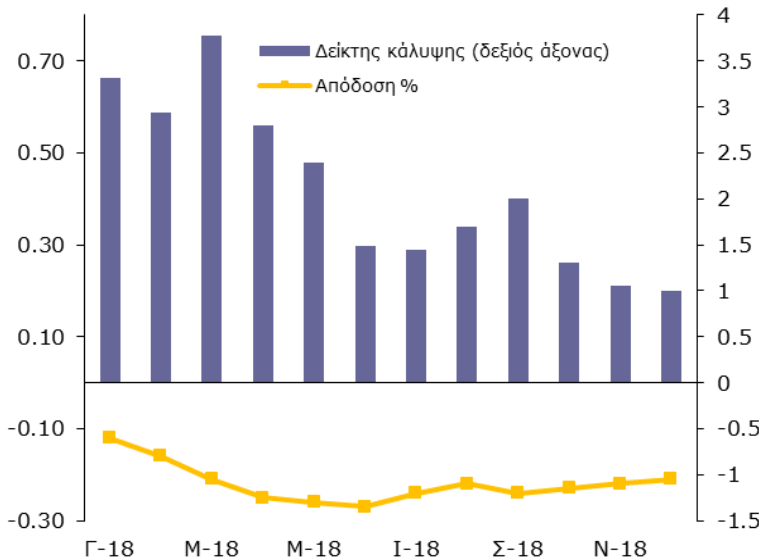
Συνολικό χρέος, € εκ.



Κόστος εμπορεύσιμου χρέους

Πρωτογενής αγορά Γραμματίων

Δευτερογενής αγορά ομολόγων



Πηγή: Bloomberg

Συντομογραφίες: ΓΔ: Γραμμάτια Δημοσίου, ΔΝΤ: Διεθνές Νομισματικό Ταμείο, ΕΜΣ: Ευρωπαϊκός Μηχανισμός Σταθερότητας, ΕΤΕ: Ευρωπαϊκή Τράπεζα Επενδύσεων, ΚΤΚ: Κεντρική Τράπεζα της Κύπρου, ΤΑΣΕ: Τράπεζα Αναπτύξεως Συμβουλίου της Ευρώπης, ΕCΡ: Βραχυπρόθεσμοι κυβερνητικοί τίτλοι εξωτερικού, EMTN (ή CYPGB): Κρατικά ομόλογα εξωτερικού, SDR: Special Drawing Rights, Ειδικά Τραβηκτικά Δικαιώματα. Ημερομηνία στοιχείων: 31 Δεκεμβρίου 2018, εκτός όπου αναφέρεται διαφορετικά. Η αναπαραγωγή επιτρέπεται εφόσον αναφέρεται η πηγή. Αν και έχει καταβληθεί κάθε προσπάθεια για την ορθότητα των στοιχείων η πιθανότητα λάθους δεν μπορεί να αποκλειστεί.



Γραφείο Διαχείρισης Δημόσιου
Χρέους
Υπουργείο Οικονομικών
Λευκωσία 1439

pdm@mof.gov.cy
www.mof.gov.cy/pdm
Τηλ: +357 22 601182
Φαξ: +357 22 602749