



Διαχείριση Χρέους Κεντρικής Κυβέρνησης

Τριμηνιαίο Δελτίο

Νο.18: 2^ο τρίμηνο 2015

Επισκόπηση συναλλαγών, 2^ο τρίμηνο 2015

Εκδόσεις χρέους:

Τον Μάιο εκδόθηκε ομόλογο αναφοράς στις διεθνείς αγορές (benchmark bond) υπό το πρόγραμμα EMTN ύψους 1 δισ. ευρώ. Το ομόλογο είναι 7-ετούς διάρκειας και εκδόθηκε με απόδοση 4,00% και ονομαστικό επιτόκιο 3,875%. Οι επενδυτές ήταν κυρίως διαχειριστές ταμείων (45%) και ταμείων αντιστάθμισης κινδύνου (40%)

Η μέση σταθμική απόδοση στις δημοπρασίες Γραμματίων Δημοσίου 13 εβδομάδων σημείωσε μείωση μέχρι το 2,31% τον Ιούνιο σε σύγκριση με 2,84% στην αντίστοιχη δημοπρασία Μαρτίου. Ο δείκτης κάλυψης (bid to cover ratio) των δημοπρασιών του δεύτερου τριμήνου μειώθηκε ελαφρώς σε περίπου 1,4 από περίπου 1,6 στο πρώτο τρίμηνο. Ακόμη, οι νέες δημοπρασίες Γραμματίων Δημοσίου 30 ημερών τον Μάιο και Ιούνιο έφεραν απόδοση 1,81% και 1,75% αντίστοιχα. Οι εκδόσεις βραχυπρόθεσμου χρέους του τριμήνου ήταν 749 εκ. ευρώ. Συνολικά, ο βραχυπρόθεσμος δανεισμός σημείωσε μία μικρή αύξηση από 686 εκ. ευρώ στο τέλος του πρώτου τριμήνου του έτους στα 736 εκ. ευρώ στο τέλος Ιουνίου.

Τον Ιούνιο εκταμιεύθηκαν μαζί η 5η, 6η και 7η δόση του Διεθνούς Νομισματικού Ταμείου ύψους 278 εκ. ευρώ. Τέλος, οι εκδόσεις σειρών του 6-ετούς ομολόγου για φυσικά πρόσωπα συνεχίστηκαν κανονικά με έκδοση 33 εκ. ευρώ κατά το υπό αναφορά τρίμηνο.

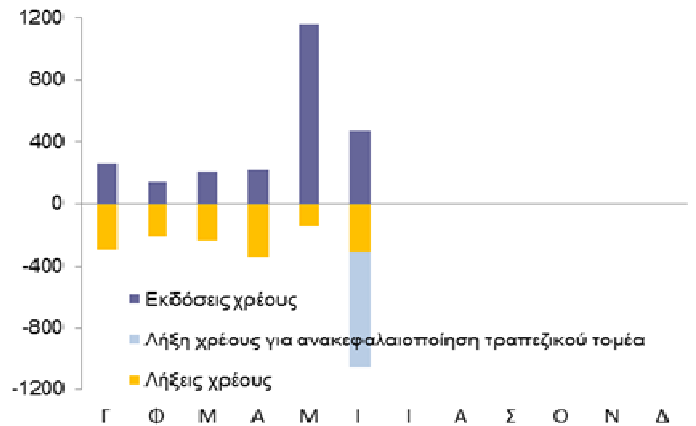
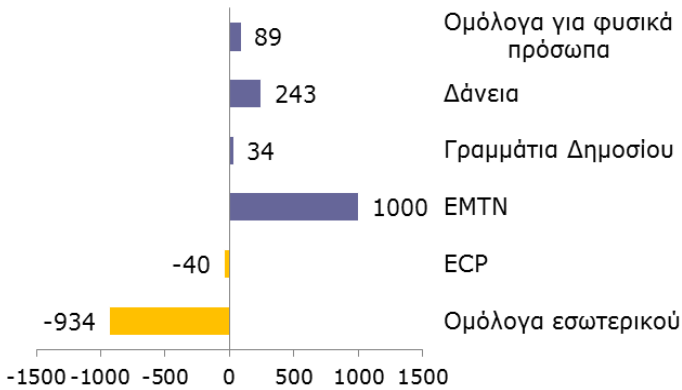
Αποπληρωμές χρέους:

Τον Απρίλιο και Ιούνιο έληξαν εγχώρια ομόλογα ύψους 43 εκ. ευρώ. Τον Ιούνιο αποπληρώθηκαν 750 εκ. ευρώ, μέρος του ομολόγου ανακεφαλαιοποίησης της Τράπεζας Κύπρου. Οι λήξεις βραχυπρόθεσμου χρέους ανήλθαν στα 709 εκ. ευρώ.

Μεταβολή χρέους Ιαν-Ιούν. 2015

Κατά χρηματοδοτικό εργαλείο, € εκ.

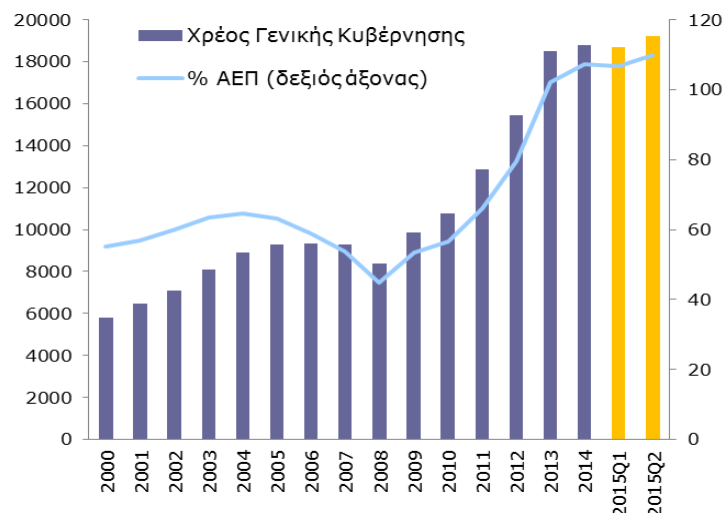
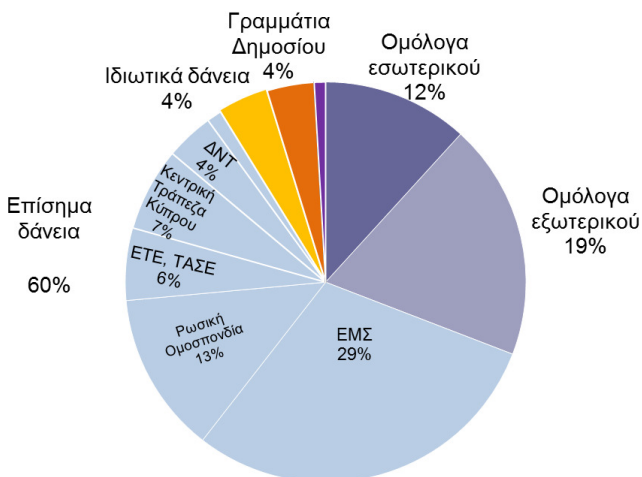
Μηνιαία συνεισφορά, € εκ.



Ύψος και διάρθρωση χρέους

Κατά χρηματοδοτικό εργαλείο, Ιούν.2015

Εξέλιξη δημόσιου χρέους, € εκ.



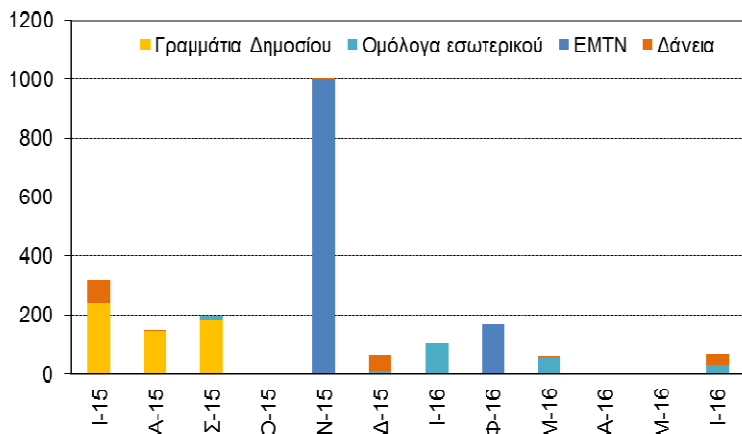
Δομή χρέους

Χρέος Κεντρικής Κυβέρνησης ¹	30-06-15 € 19.014 εκ.	31-03-15 € 18.500 εκ.	30-06-14 € 19.147 εκ.
Χρέος εσωτερικού	26%	31%	35%
Χρέος εξωτερικού	74%	69%	65%
Βραχυπρόθεσμης διάρκειας ²	4%	4%	5%
Μεσομακροπρόθεσμης διάρκειας	96%	96%	95%
Κυβερνητικοί τίτλοι	36%	35%	43%
Δάνεια	64%	65%	57%
Σταθερού επιτοκίου	58%	58%	65%
Κυμαινόμενου επιτοκίου ³	42%	42%	35%
Σε εγχώριο νόμισμα	96%	97%	98%
Σε ξένα νομίσματα ⁴	4%	3%	2%

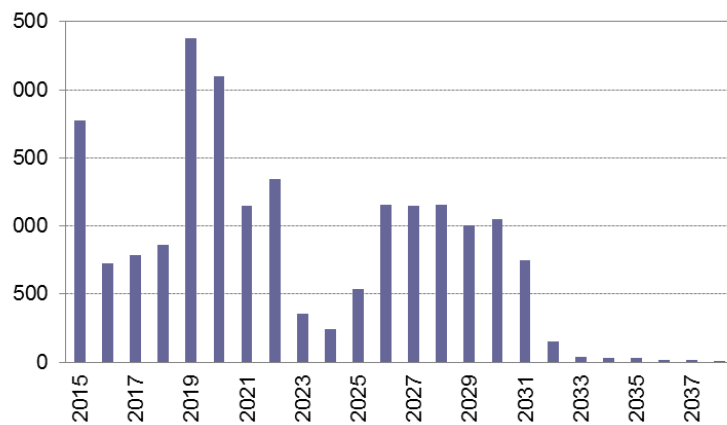
1. Προσωρινά στοιχεία. Δεν περιλαμβάνονται ενδοκυβερνητικές υποχρεώσεις της κεντρικής κυβέρνησης και χρέος ημικρατικών οργανισμών που συγκαταλέγονται στην κεντρική κυβέρνηση.
2. Αρχική διάρκεια έκδοσης.
3. Δεν περιλαμβάνει το βραχυπρόθεσμο χρέος.
4. Μετά από πράξεις swap συναλλάγματος. Συναλλαγματική ισοτιμία κατά την υπό αναφορά ημερομηνία.

Χρονοδιάγραμμα λήξης χρέους

Χρέος ληξιπρόθεσμο εντός 12 μηνών, € εκ.

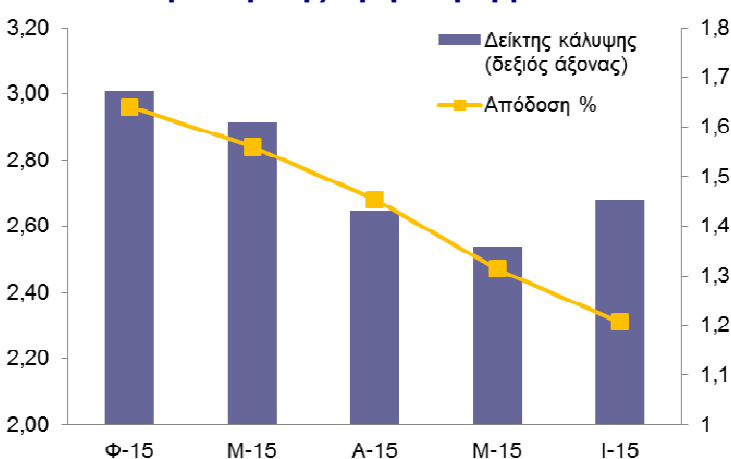


Συνολικό χρέος, € εκ.

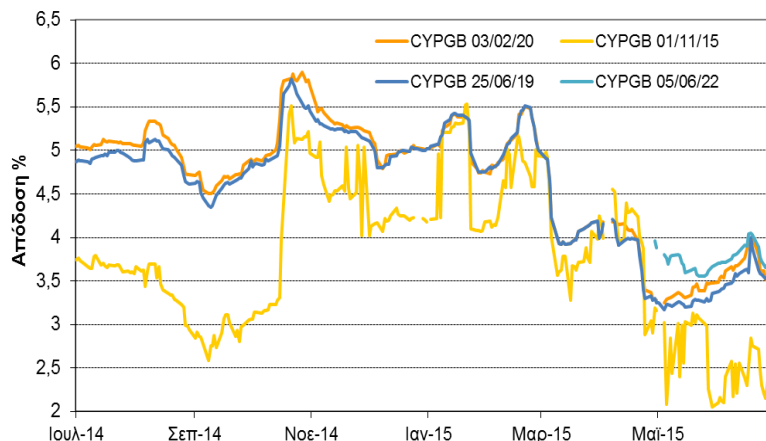


Κόστος εμπορεύσιμου χρέους

Πρωτογενής αγορά Γραμματίων



Δευτερογενής αγορά ομολόγων



Πηγή: Bloomberg

Συνοτομογραφίες: ΓΔ: Γραμμάτια Δημοσίου, ΔΝΤ: Διεθνές Νομισματικό Ταμείο, ΕΜΣ: Ευρωπαϊκός Μηχανισμός Σταθερότητας, ΕΤΕ: Ευρωπαϊκή Τράπεζα Επενδύσεων, ΤΑΣΕ: Τράπεζα Αναπτυξεως Συμβουλίου της Ευρώπης, ΕCΡ: Βραχυπρόθεσμοι κυβερνητικοί τίτλοι εξωτερικού, EMTN (ή CYPGB): Κρατικά ομόλογα εξωτερικού, SDR: Special Drawing Rights, Ειδικά Τραβηκτικά Δικαιώματα. **Ημερομηνία στοιχείων:** 30 Ιουν. 2015, εκτός όπου αναφέρεται διαφορετικά. Η αναπαραγωγή επιτρέπεται εφόσον αναφέρεται η πηγή. Αν και έχει καταβληθεί κάθε προσπάθεια για την ορθότητα των στοιχείων η πιθανότητα λάθους δεν μπορεί να αποκλειστεί.



Γραφείο Διαχείρισης Δημόσιου Χρέους
Υπουργείο Οικονομικών
Λευκωσία 1439

pdm@mof.gov.cy
www.mof.gov.cy/pdmo
Τηλ: +357 22 601182
Φαξ: +357 22 602749