



Επισκόπηση συναλλαγών

Εκδόσεις χρέους:

Κατά το τελευταίο τρίμηνο του 2023 πραγματοποιήθηκε μια δημοπρασία των Γραμματίων Δημοσίου 13 βδομάδων με αποδεκτό ποσόν τα €20 εκ. Η μέση σταθμική απόδοση της δημοπρασίας αυτής ανήλθε στο 4% παρουσιάζοντας αύξηση σε σύγκριση με την αντίστοιχη μέση σταθμική απόδοση των τριών δημοπρασιών του δεύτερου τριμήνου του 2023, η οποία ήταν 3,9%. Ο δείκτης κάλυψης της δημοπρασίας μειώθηκε στο 2,1 σε σύγκριση με τον δείκτη κάλυψης των δημοπρασιών του προηγούμενου τριμήνου του 2023, ο οποίος ανήλθε στο 2,7.

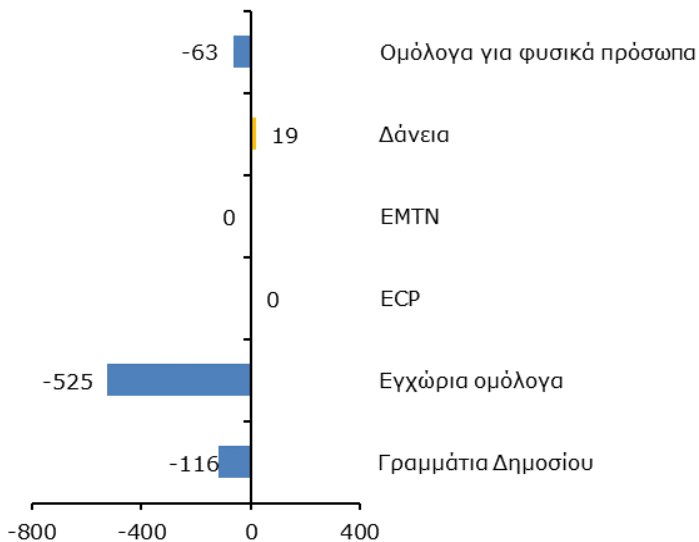
Οι εκδόσεις ομολόγων για φυσικά πρόσωπα ανήλθαν στα €7 εκ..

Αποπληρωμές χρέους:

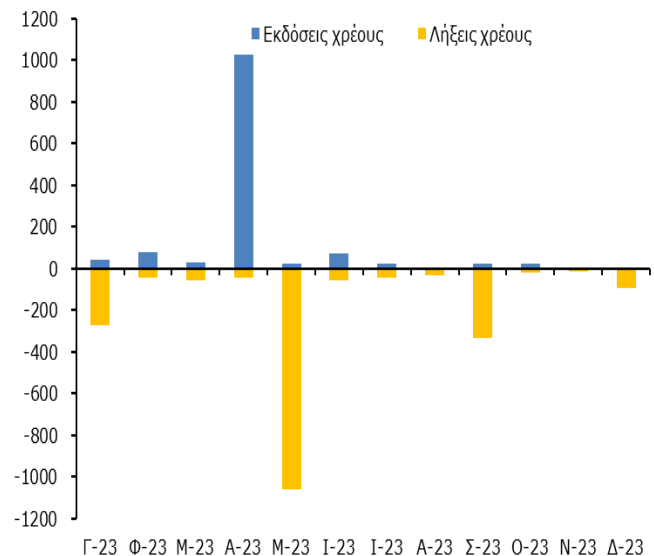
Οι λήξεις γραμματίων δημοσίου για το τέταρτο τρίμηνο του 2023 ανήλθαν στα €35 εκ. και οι αποπληρωμές ομολόγων για φυσικά πρόσωπα, συμπεριλαμβανομένων και των πρόωρων αποπληρωμών, ανήλθαν στα €37 εκ. Οι αποπληρωμές δανείων ανήλθαν στα €55 εκ..

Μεταβολή χρέους Ιανουάριος – Δεκέμβριος 2023

Κατά χρηματοδοτικό εργαλείο, € εκ.



Μηνιαία συνεισφορά, € εκ.

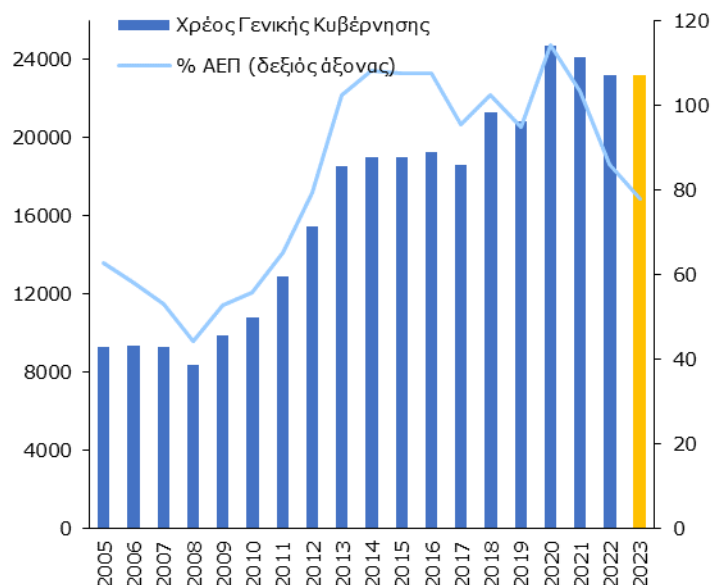


Ύψος και διάρθρωση χρέους

Κατά χρηματοδοτικό εργαλείο, Δεκέμβριος 2023



Εξέλιξη δημοσίου χρέους, € εκ.



Δομή χρέους

	31-12-23 € 22.398 εκ.	30-09-23 € 22.497 εκ.	30-06-23 € 23.830 εκ.
Χρέος Κεντρικής Κυβέρνησης ¹			
Χρέος εσωτερικού	3%	4%	4%
Χρέος εξωτερικού	97%	96%	96%
Βραχυπρόθεσμης διάρκειας ²	0,1%	0,1%	0,1%
Μεσομακροπρόθεσμης διάρκειας	99,9%	99,9%	99,9%
Κυβερνητικοί τίτλοι	62%	64%	64%
Δάνεια	38%	36%	36%
Σταθερού επιτοκίου	67%	69%	70%
Κυμαινόμενου επιτοκίου ³	33%	31%	30%
Σε εγχώριο νόμισμα	100%	100%	100%
Σε ξένα νομίσματα	0%	0%	0%

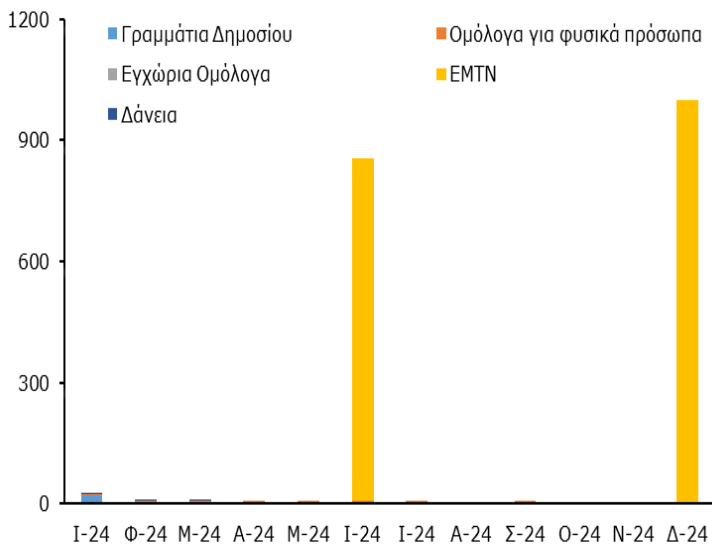
1. Προκαταρκτικά στοιχεία. Δεν περιλαμβάνονται ενδοκυβερνητικές υποχρεώσεις της κεντρικής κυβέρνησης, το χρέος ημικρατικών οργανισμών που συγκαταλέγονται στην κεντρική κυβέρνηση και το ποσό της ονομαστικής αξίας των κερμάτων που βρίσκονται στην κυκλοφορία.

2. Αρχική διάρκεια έκδοσης.

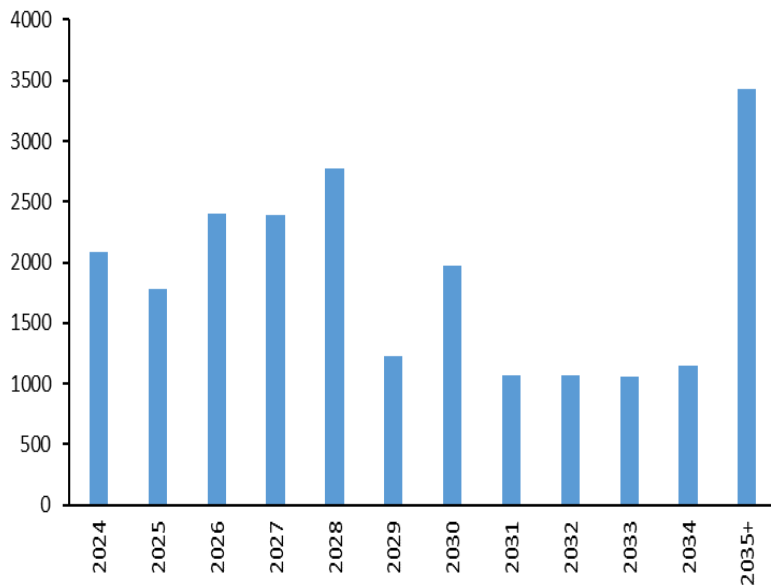
3. Μετά από πράξεις swap συναλλάγματος. Συναλλαγματική ισοτιμία κατά την υπό αναφορά ημερομηνία.

Χρονοδιάγραμμα λήξης χρέους

Χρέος ληξιπρόθεσμο εντός 12 μηνών, € εκ.

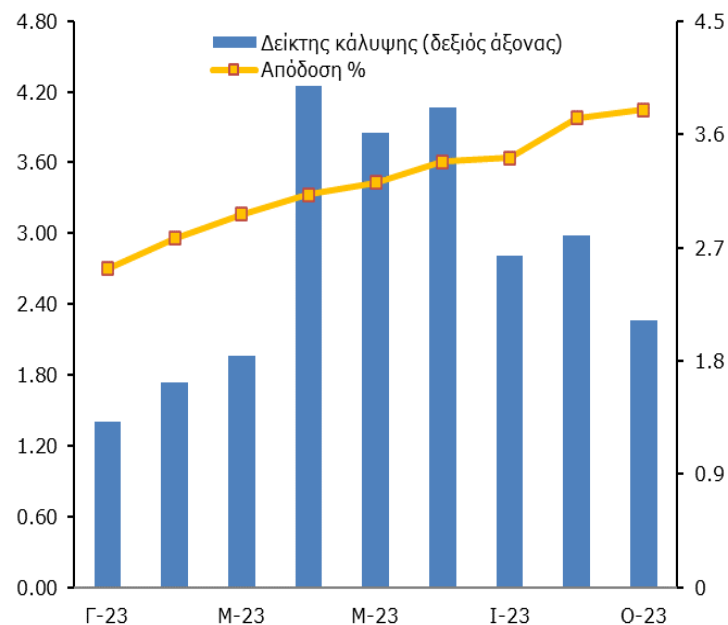


Συνολικό χρέος, € εκ.

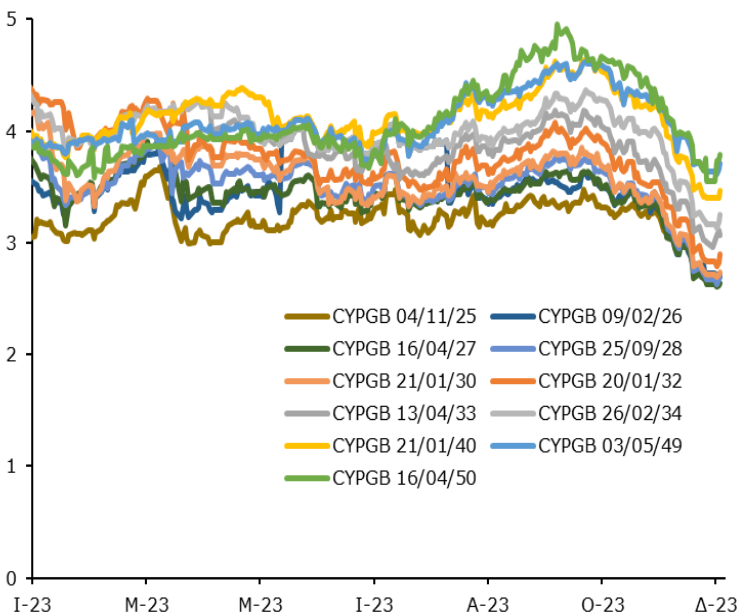


Κόστος εμπορεύσιμου χρέους

Πρωτογενής αγορά Γραμματίων (13 βδ.)



Αποδόσεις δευτερογενούς αγοράς επιλεγμένων ομολόγων



CYPGB 04/11/25
 CYPGB 16/04/27
 CYPGB 21/01/30
 CYPGB 13/04/33
 CYPGB 21/01/40
 CYPGB 09/02/26
 CYPGB 25/09/28
 CYPGB 20/01/32
 CYPGB 26/02/34
 CYPGB 03/05/49
 CYPGB 16/04/50

Συντομογραφίες: ΓΔ: Γραμμάτια Δημοσίου, ΕΜΣ: Ευρωπαϊκός Μηχανισμός Σταθερότητας, ΕΤΕ: Ευρωπαϊκή Τράπεζα Επενδύσεων, ΤΑΣΕ: Τράπεζα Αναπτύξεως Συμβουλίου της Ευρώπης, ΕΕ: Ευρωπαϊκή Επιτροπή, ΣΑΑ: Σχέδιο Ανάκαμψης & Ανθεκτικότητας, SURE: Ευρωπαϊκό Μέσο Προσωρινής Στήριξης για τον μετριασμό των κινδύνων ανεργίας έκτακτης ανάγκης, ECP: Βραχυπρόθεσμοι κυβερνητικοί τίτλοι εξωτερικού, EMTN (ή CYPGB): Κρατικά ομόλογα εξωτερικού. Ημερομηνία στοιχείων: 31 Δεκεμβρίου 2023, εκτός όπου αναφέρεται διαφορετικά. Η αναπαραγωγή επιτρέπεται εφόσον αναφέρεται η πηγή. Αν και έχει καταβληθεί κάθε προσπάθεια για την ορθότητα των στοιχείων η πιθανότητα λάθους δεν μπορεί να αποκλειστεί.



Γραφείο Διαχείρισης Δημοσίου Χρέους
Υπουργείο Οικονομικών
Λευκωσία 1439

pdmi@mof.gov.cy
www.mof.gov.cy/pdmi
 Τηλ: +357 22 601182
 Φαξ: +357 22 602749