



Διαχείριση Χρέους Κεντρικής Κυβέρνησης

Τριμηνιαίο Δελτίο

Νο.15: 3^ο τρίμηνο 2014

Επισκόπηση συναλλαγών, 3^ο τρίμηνο 2014

Εκδόσεις χρέους:

Τον Ιούλιο ανανεώθηκε το εγχώριο ομόλογο ανακεφαλαιοποίησης της Λαϊκής Τράπεζας προς την Τράπεζα Κύπρου για το ποσό των 1091 εκ. ευρώ και με απόδοση 5,15%. Το ομόλογο λήγει τον Ιούλιο 2015 ενώ παραμένει το δικαίωμα του εκδότη για ανανέωση μέχρι το 2017. Τον Ιούλιο επίσης εκταμιεύθηκε η 5^η δόση από τον ΕΜΣ για 600 εκ. ευρώ και από το ΔΝΤ για 74 εκ. SDR (84 εκ. ευρώ).

Οι εκδόσεις σειρών ομολόγου για φυσικά πρόσωπα συνεχίστηκαν με έκδοση 16 εκ. ευρώ κατά το τρίμηνο.

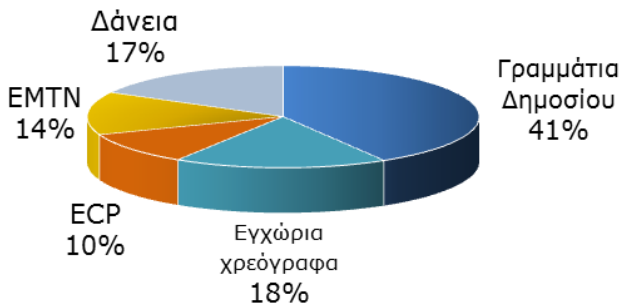
Οι υπόλοιπες εκδόσεις αφορούσαν βραχυπρόθεσμο δανεισμό. Οι συνολικές βραχυπρόθεσμες εκδόσεις περιλαμβανομένων ανανεώσεων ανήλθαν στα 628 εκ. ευρώ. Το μέσο σταθμικό επιτόκιο των Γραμματίων Δημοσίου για διάρκειες μέχρι 3 μήνες σημείωσε περαιτέρω μείωση κατά 55 μονάδες βάσης στο 3,92% σε σχέση με το προηγούμενο τρίμηνο. Συνολικά το ύψος του βραχυπρόθεσμου δανεισμού σε ονομαστική αξία μειώθηκε από 915 εκ. ευρώ στις αρχές του τριμήνου στα 716 εκ. ευρώ στο τέλος του.

Αποπληρωμές χρέους:

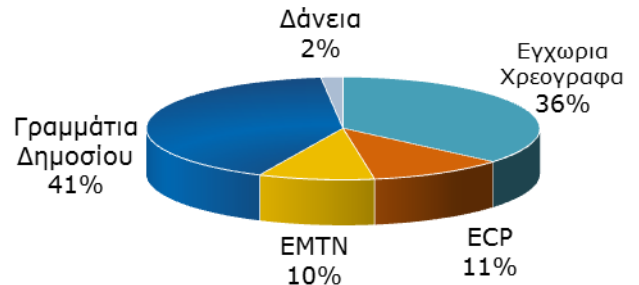
Τον Ιούλιο αποπληρώθηκε μέρος του ομολόγου ανακεφαλαιοποίησης προς την Τράπεζα Κύπρου ύψους 950 εκ. ευρώ. Τον Ιούλιο επίσης αποπληρώθηκε 10-ετές ομόλογο EMTN των 500 εκ. ευρώ. Οι υπόλοιπες λήξεις αφορούσαν βραχυπρόθεσμο χρέος που εκδόθηκε κατά το ίδιο ή το προηγούμενο τρίμηνο. Συνολικά οι ακαθάριστες λήξεις βραχυπρόθεσμου χρέους, δηλαδή συμπεριλαμβανομένων και πολλαπλών ανανεώσεων, ήταν για τα Γραμμάτια Δημοσίου 643 εκ. ευρώ και για τα Ευρωπαϊκά Εμπορικά Χρεόγραφα 185 εκ. ευρώ. Τέλος, καταβλήθηκαν δόσεις δανείων ύψους 78 εκ. ευρώ.

Μεταβολή διάρθρωσης χρέους Ιαν-Σεπτ. 2014

Δανεισμός 2014

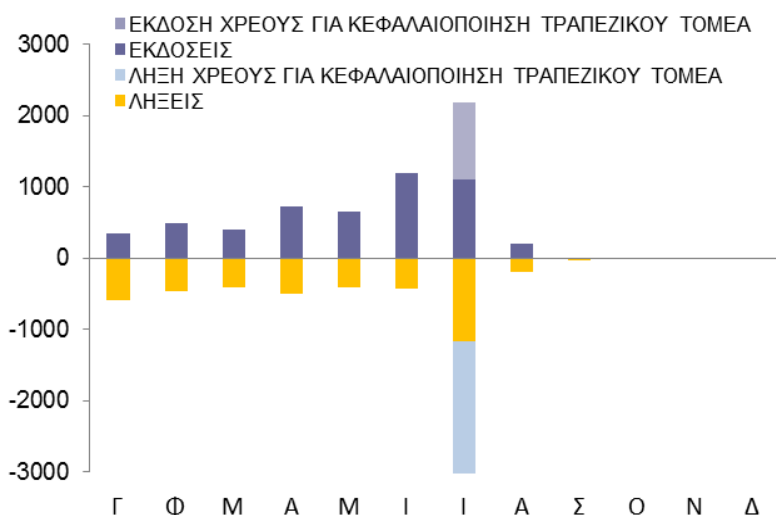


Αποπληρωμές 2014

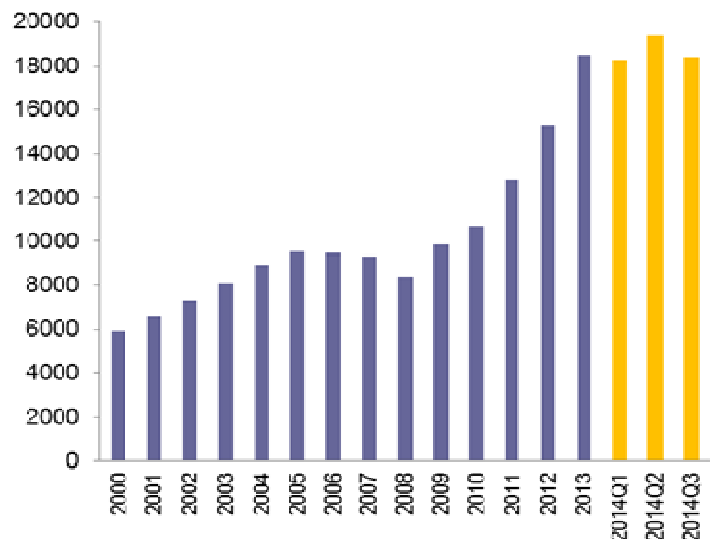


Μεταβολή ύψους χρέους Ιαν-Σεπτ. 2014

Μηνιαία συνεισφορά, € εκ.



Εξέλιξη δημόσιου χρέους, € εκ.



Δομή χρέους

	30-09-14	30-06-14
Χρέος Κεντρικής Κυβέρνησης ¹	€ 18.171 εκ.	€ 19.127 εκ.
Χρέος εσωτερικού	31,5%	35,0 %
Χρέος εξωτερικού	68,5%	65,0 %
Βραχυπρόθεσμης διάρκειας ²	3,9%	4,7 %
Μεσομακροπρόθεσμης διάρκειας	96,1%	95,3 %
Σταθερού επιτοκίου	59,7%	65,1 %
Κυμαινόμενου επιτοκίου ³	40,3%	34,9 %
Σε εγχώριο νόμισμα	97,6%	98,2 %
Σε ξένα νομίσματα ⁴	2,4%	1,8 %

1. Προσωρινά στοιχεία. Δεν περιλαμβάνονται ενδοκυβερνητικές υποχρεώσεις της κεντρικής κυβέρνησης και χρέος ημικρατικών οργανισμών που συγκαταλέγονται στην κεντρική κυβέρνηση.

2. Αρχική διάρκεια έκδοσης.

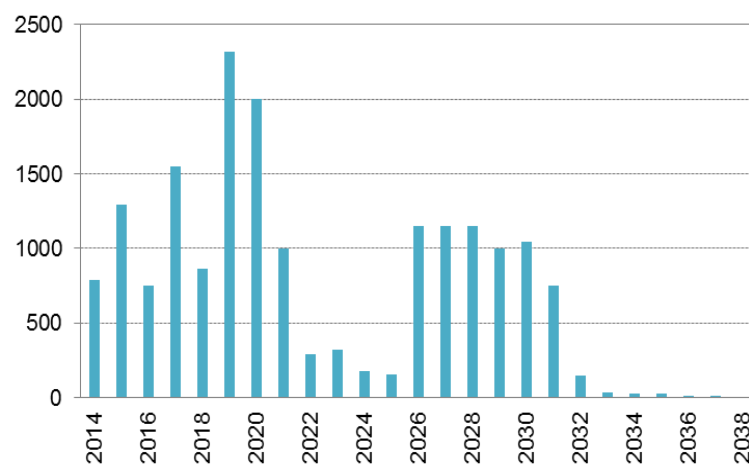
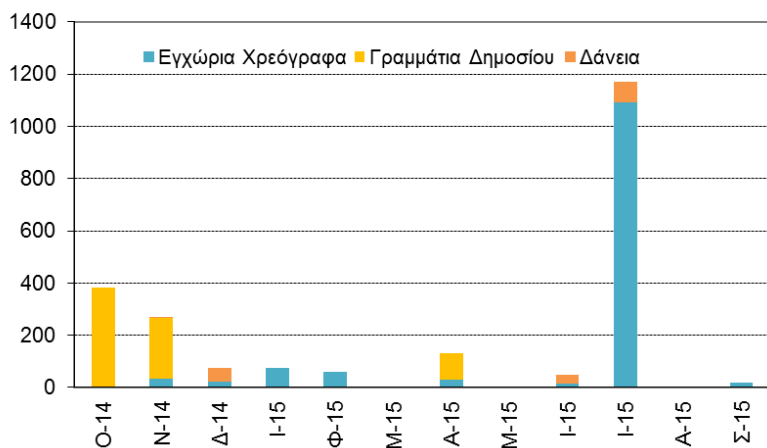
3. Δεν περιλαμβάνει το βραχυπρόθεσμο χρέος.

4. Μετά από πράξεις swap συναλλάγματος. Συναλλαγματική ισοτιμία κατά την υπό αναφορά ημερομηνία.

Χρονοδιάγραμμα λήξης χρέους

Χρέος ληξιπρόθεσμο εντός 12 μηνών, € εκ.

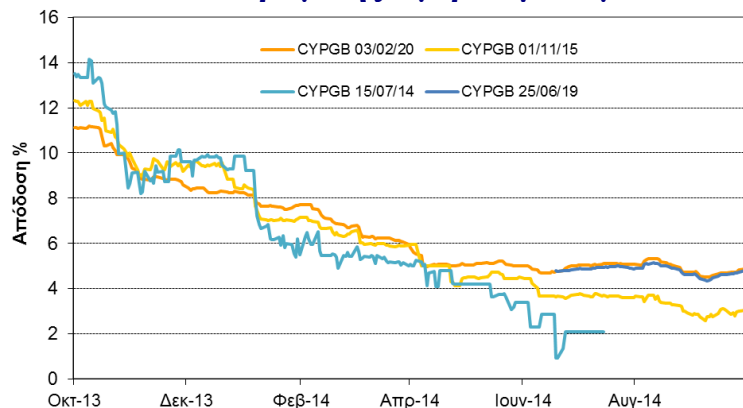
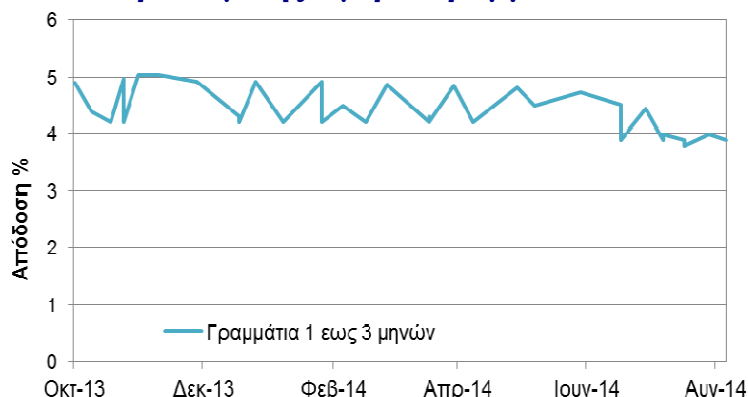
Συνολικό χρέος, € εκ.



Κόστος εμπορεύσιμου χρέους

Πρωτογενής αγορά Γραμματίων

Δευτερογενής αγορά ομολόγων



Συντομογραφίες: ΓΔ: Γραμμάτια Δημοσίου, ΕΜΣ: Ευρωπαϊκός Μηχανισμός Σταθερότητας, ΔΝΤ: Διεθνές Νομισματικό Ταμείο, ΕCΡ: Βραχυπρόθεσμοι κυβερνητικοί τίτλοι εξωτερικού, ΕΜΤΝ (ή CYPGB): Κρατικά ομόλογα εξωτερικού, SDR: Special Drawing Rights, Ειδικά Τραβηκτικά Δικαιώματα. Ημερομηνία στοιχείων: 30 Σεπτ. 2014, εκτός όπου αναφέρεται διαφορετικά. Η αναπαραγωγή επιτρέπεται εφόσον αναφέρεται η πηγή. Αν και έχει καταβληθεί κάθε προσπάθεια για την ορθότητα των στοιχείων η πιθανότητα λάθους δεν μπορεί να αποκλειστεί.



Γραφείο Διαχείρισης Δημοσίου Χρέους
Υπουργείο Οικονομικών
Λευκωσία 1439

pdm@mof.gov.cy
www.mof.gov.cy/pdmo
Τηλ: +357 22 601182
Φαξ: +357 22 602749