



Εκδόσεις χρέους:

Τον Φεβρουάριο του 2021 η Κυπριακή Δημοκρατία εξέδωσε 5-ετές ομόλογο ύψους €1 δις., με ονομαστικό επιτόκιο 0% και με απόδοση 0,053%. Οι επενδυτές ήταν κυρίως διαχειριστές κεφαλαίων (35%) και χρηματοοικονομικοί οργανισμοί (21%). Καταβλήθηκε επίσης και η δεύτερη δόση δανείου ύψους €229 εκ. από την Ευρωπαϊκή Ένωση στο πλαίσιο εξασφάλισης του ευρωπαϊκού μέσου προσωρινής στήριξης SURE, κατόπιν αιτήματος της Κυπριακής Δημοκρατίας για συνολικό ποσό δανείου ύψους €479 εκ., το οποίο εγκρίθηκε τον Αύγουστο του 2020.

Όσον αφορά τον βραχυπρόθεσμο δανεισμό, οι δημοπρασίες Γραμματίων, για το υπό αναφορά τρίμηνο ανήλθαν στα €250 εκ.. Η μέση σταθμική απόδοση των δημοπρασιών για τον μήνα Μάρτιο του 2021 μειώθηκε στο -0,26% σε σχέση με την αντίστοιχη δημοπρασία του Δεκεμβρίου του 2020 η οποία ανήλθε στο -0,15%. Ο δείκτης κάλυψης της δημοπρασίας του Μαρτίου του 2021 μειώθηκε στο 1,9 σε σύγκριση με την αντίστοιχη δημοπρασία του Δεκεμβρίου του 2020 ο οποίος ήταν 3,8.

Οι εκδόσεις σειρών του 6-ετούς ομολόγου για φυσικά πρόσωπα κατά την διάρκεια του τριμήνου ανήλθαν στα €8 εκ..

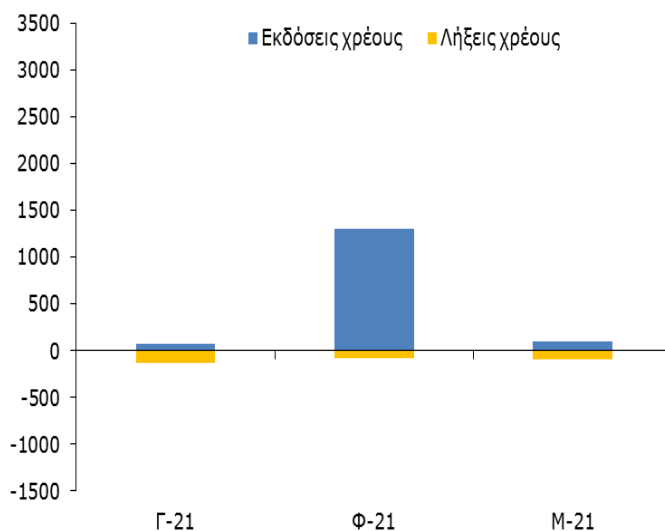
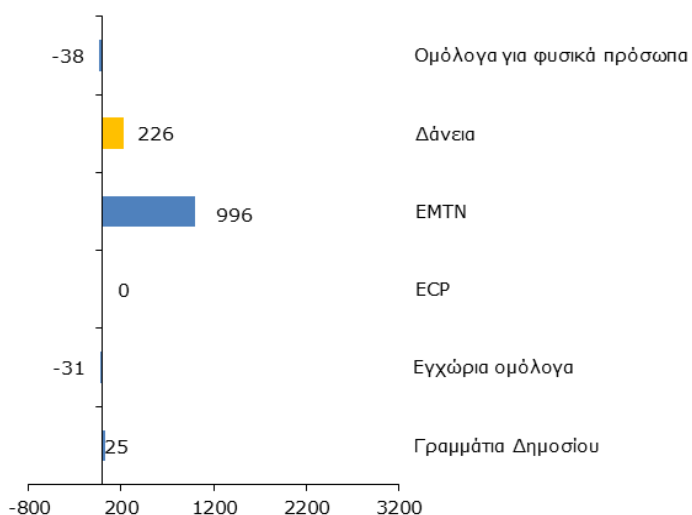
Αποπληρωμές χρέους:

Τον Ιανουάριο 2021 έληξε εγχώριο ομόλογο ύψους €31 εκ.. Οι λήξεις βραχυπρόθεσμου χρέους για το τέταρτο τρίμηνο του 2021 ανήλθαν στα €225 εκ.. Αποπληρώθηκαν δάνεια συνολικού ύψους €4 εκ.. Οι αποπληρωμές ομολόγων (συμπεριλαμβανομένου και των πρόωρων αποπληρωμών) για φυσικά πρόσωπα ανήλθαν στα €46 εκ..

Μεταβολή χρέους Ιανουάριος – Μάρτιος 2021

Κατά χρηματοδοτικό εργαλείο, € εκ.

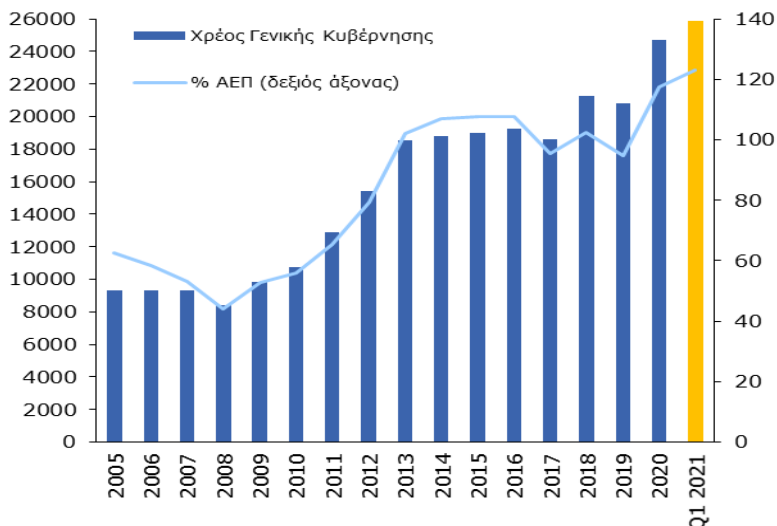
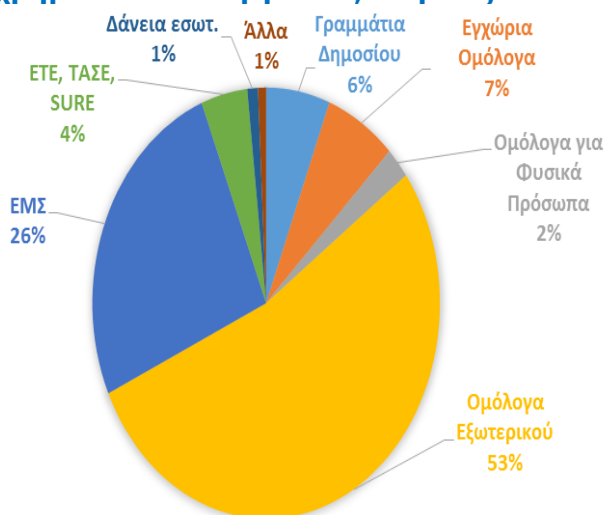
Μηνιαία συνεισφορά, € εκ.



Ύψος και διάρθρωση χρέους

Κατά χρηματοδοτικό εργαλείο, Μάρτιος 2021

Εξέλιξη δημόσιου χρέους, € εκ.



Δομή χρέους

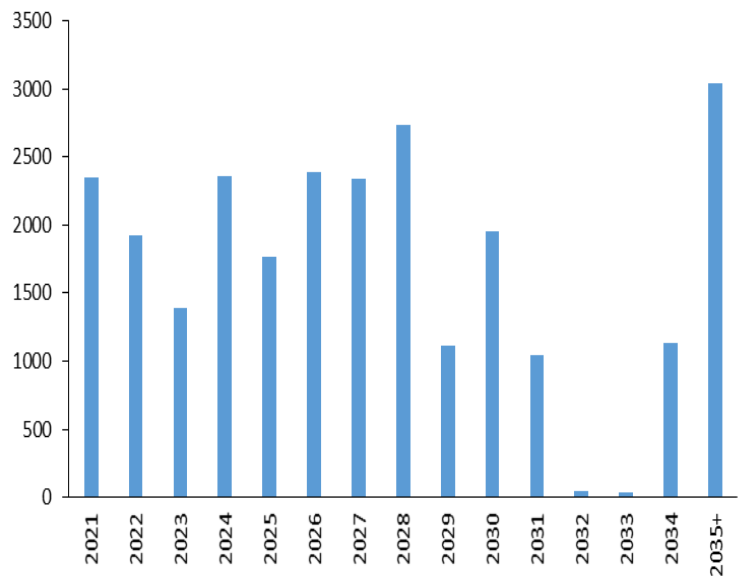
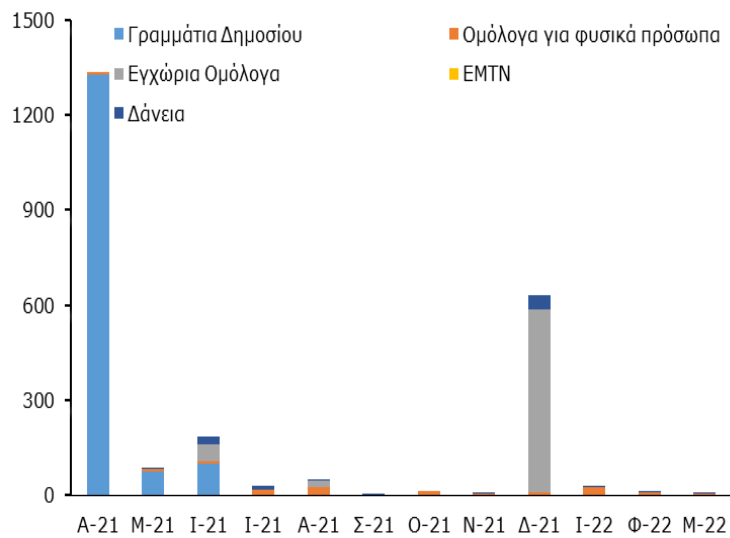
	31-03-21 € 25.814 εκ.	31-12-20 € 24.632 εκ.	30-09-20 € 25.165 εκ.
Χρέος Κεντρικής Κυβέρνησης ¹			
Χρέος εσωτερικού	17%	18%	21%
Χρέος εξωτερικού	83%	81%	79%
Βραχυπρόθεσμης διάρκειας ²	6%	6%	6%
Μεσομακροπρόθεσμης διάρκειας	94%	94%	94%
Κυβερνητικοί τίτλοι	68%	67%	69%
Δάνεια	32%	33%	31%
Σταθερού επιτοκίου	73%	71%	72%
Κυμαινόμενου επιτοκίου ³	27%	29%	28%
Σε εγχώριο νόμισμα	100%	100%	100%
Σε ξένα νομίσματα	0%	0%	0%

1. Προκαταρκτικά στοιχεία. Δεν περιλαμβάνονται ενδοκυβερνητικές υποχρεώσεις της κεντρικής κυβέρνησης, το χρέος ημικρατικών οργανισμών που συγκαταλέγονται στην κεντρική κυβέρνηση και το ποσό της ονομαστικής αξίας των κερμάτων που βρίσκονται στην κυκλοφορία.
2. Αρχική διάρκεια έκδοσης.
3. Μετά από πράξεις swap συναλλάγματος. Συναλλαγματική ισοτιμία κατά την υπό αναφορά ημερομηνία.

Χρονοδιάγραμμα λήξης χρέους

Χρέος ληξιπρόθεσμο εντός 12 μηνών, € εκ.

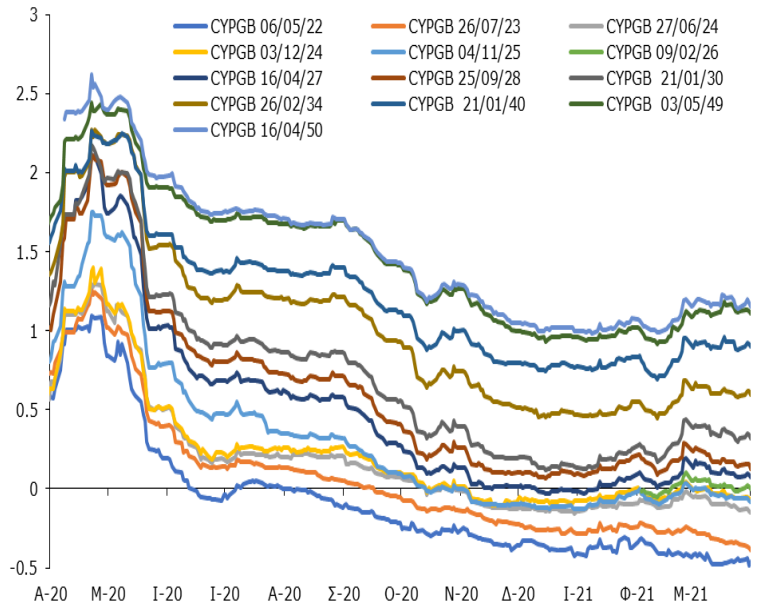
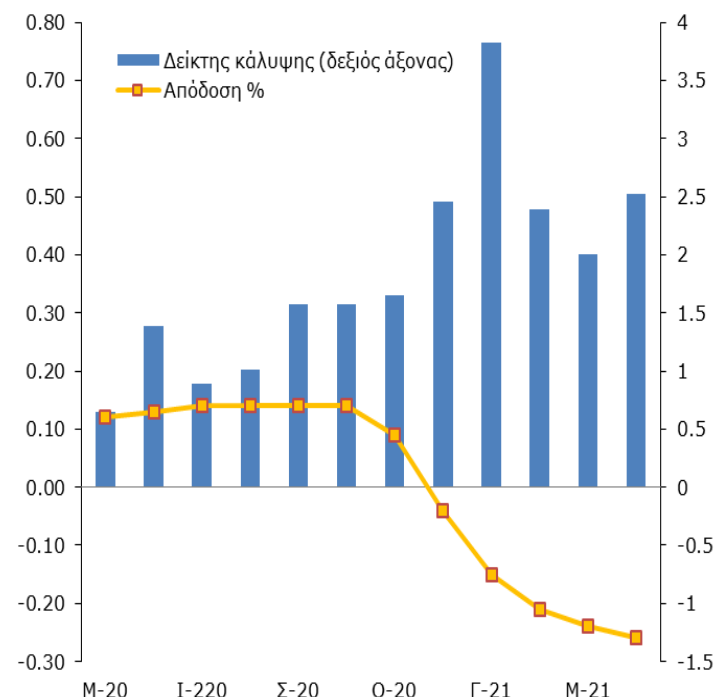
Συνολικό χρέος, € εκ.



Κόστος εμπορεύσιμου χρέους

Πρωτογενής αγορά Γραμματίων (13^{ων} εβδ.)

Δευτερογενής αγορά ομολόγων



Πηγή: Bloomberg

Συντομογραφίες: ΓΔ: Γραμμάτια Δημοσίου, ΔΝΤ: Διεθνές Νομισματικό Ταμείο, ΕΜΣ: Ευρωπαϊκός Μηχανισμός Σταθερότητας, ΕΤΕ: Ευρωπαϊκή Τράπεζα Επενδύσεων, ΤΑΣΕ: Τράπεζα Αναπτύξεως Συμβουλίου της Ευρώπης, ΕCΡ: Βραχυπρόθεσμοι κυβερνητικοί τίτλοι εξωτερικού, ΕΜΤΝ (ή CYPGB): Κρατικά ομόλογα εξωτερικού. Ημερομηνία στοιχείων: 31 Μαρτίου 2021, εκτός όπου αναφέρεται διαφορετικά. Η αναπαραγωγή επιτρέπεται εφόσον αναφέρεται η πηγή. Αν και έχει καταβληθεί κάθε προσπάθεια για την ορθότητα των στοιχείων η πιθανότητα λάθους δεν μπορεί να αποκλειστεί.

