



Διαχείριση Χρέους Κεντρικής Κυβέρνησης

Τριμηνιαίο Δελτίο

Νο.58: 2^ο τρίμηνο 2025

Επισκόπηση συναλλαγών/δραστηριοτήτων τριμήνου και μεταβολή χρέους

Εκδόσεις χρέους:

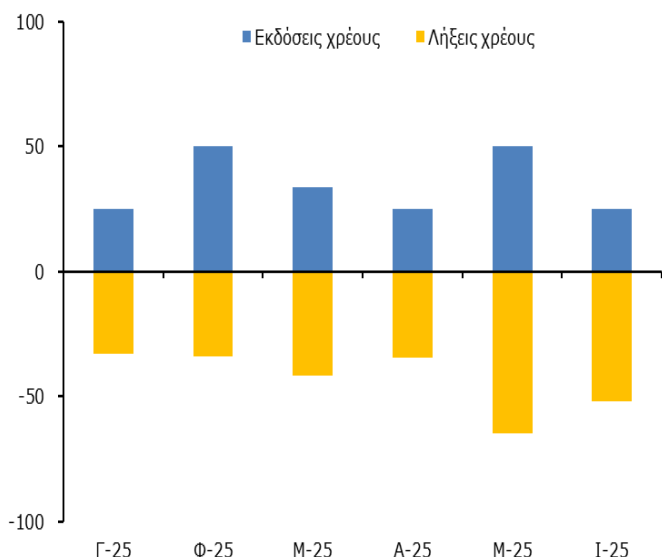
Το αποδεκτό ποσό σε ονομαστικούς όρους, των δημοπρασιών Γραμματίων Δημοσίου διάρκειας 13 εβδομάδων κατά το δεύτερο τρίμηνο του 2025 ανήλθε στα ίδια επίπεδα με το πρώτο τρίμηνο του 2025, δηλαδή στα €100 εκ.. Η μέση σταθμική απόδοση παρουσίασε μείωση και ανήλθε στο 2,01% σε σύγκριση με την αντίστοιχη απόδοση του πρώτου τριμήνου του 2025, η οποία ανήλθε στο 2,47%. Ο μέσος όρος δείκτης κάλυψης της δημοπρασίας μειώθηκε στο 2,39 σε σύγκριση με τον μέσο όρο του προηγούμενου τριμήνου του 2025, ο οποίος ανήλθε στο 3,29.

Αποπληρωμές χρέους:

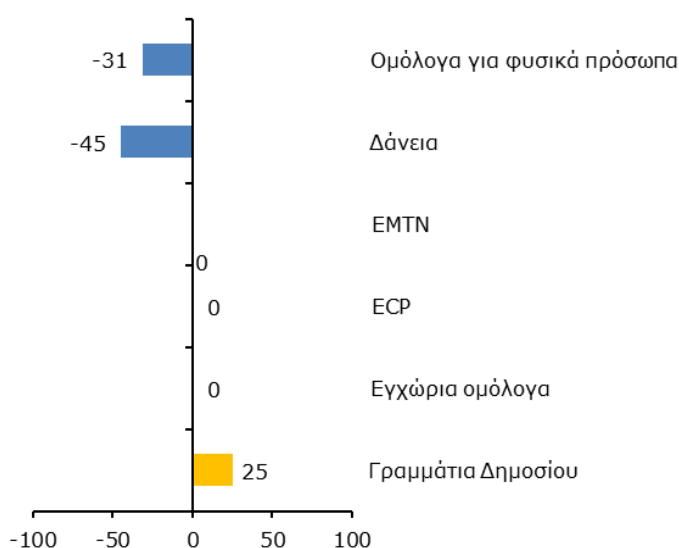
Οι λήξεις Γραμματίων Δημοσίου, το δεύτερο τρίμηνο του 2025 ήταν €100 εκ.. Οι αποπληρωμές ομολόγων για φυσικά πρόσωπα συμπεριλαμβανομένων και των πρόωρων αποπληρωμών, για το ίδιο τρίμηνο, ανήλθαν στα €14 εκ. ενώ οι αποπληρωμές δανείων ανήλθαν στα €38 εκ..

Μεταβολή χρέους Ιανουάριος – Ιούνιος 2025

Μηνιαία συνεισφορά, € εκ.

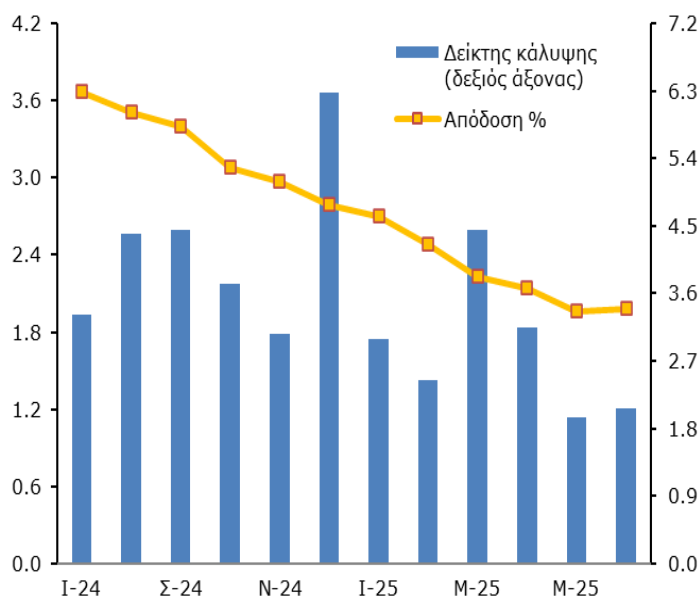


Κατά χρηματοδοτικό εργαλείο, € εκ.

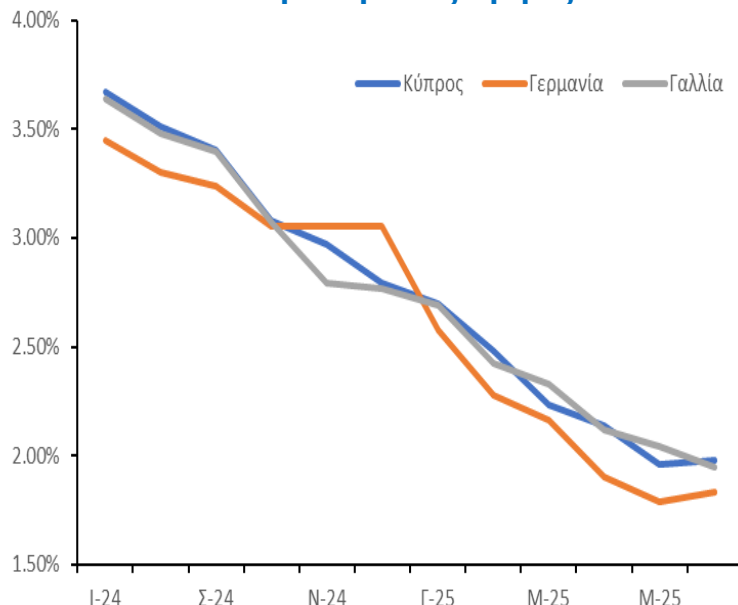


Μεταβολή βραχυπρόθεσμου χρέους

Πρωτογενής αγορά Γραμματίων (13 βδ.)



Σύγκριση αποδόσεων πρωτογενούς αγοράς ΓΔ



Δομή Χρέους

30-06-25

31-03-25

Χρέος Κεντρικής Κυβέρνησης ¹

€ 21.125 εκ.

€ 21.179 εκ.

Χρέος εσωτερικού

1,7%

1,8%

Χρέος εξωτερικού

98,3%

98,2%

Βραχυπρόθεσμης διάρκειας²

0,5%

0,5%

Μεσομακροπρόθεσμης διάρκειας

99,5%

99,5%

Κυβερνητικοί τίτλοι

60,7%

60,6%

Δάνεια

39,3%

39,4%

Σταθερού επιτοκίου

66,3%

66,4%

Κυμαινόμενου επιτοκίου³

33,7%

33,6%

Σε εγχώριο νόμισμα

100%

100%

Σε ξένα νομίσματα

0%

0%

1. Προκαταρκτικά στοιχεία. Δεν περιλαμβάνονται ενδοκυβερνητικές υποχρεώσεις της κεντρικής κυβέρνησης, το χρέος ημικρατικών οργανισμών που συγκαταλέγονται στην κεντρική κυβέρνηση και το ποσό της ονομαστικής αξίας των κερμάτων που βρίσκονται στην κυκλοφορία.

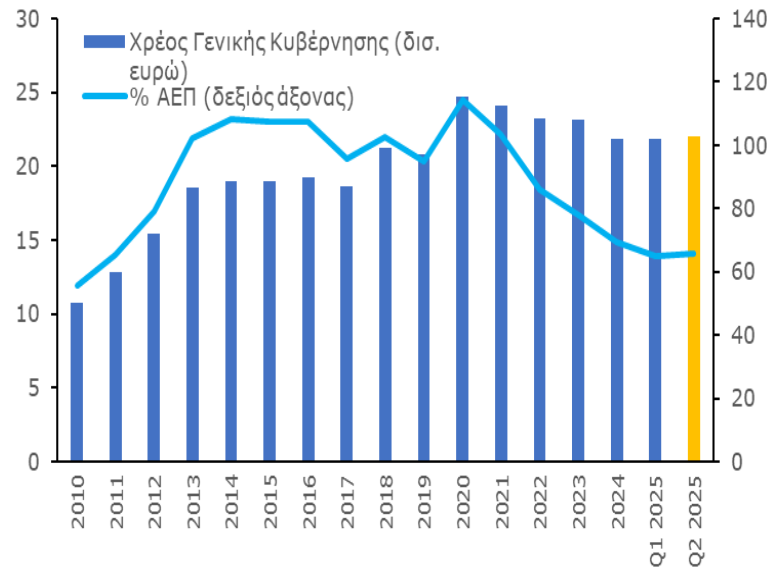
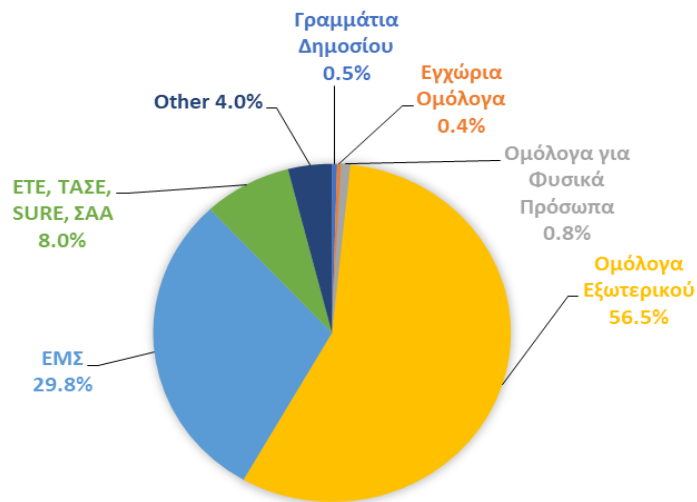
2. Αρχική διάρκεια έκδοσης.

3. Δεν περιλαμβάνει το βραχυπρόθεσμο χρέος.

Ύψος και διάρθρωση χρέους

Κατά χρηματοδοτικό εργαλείο, Ιούνιος 2025

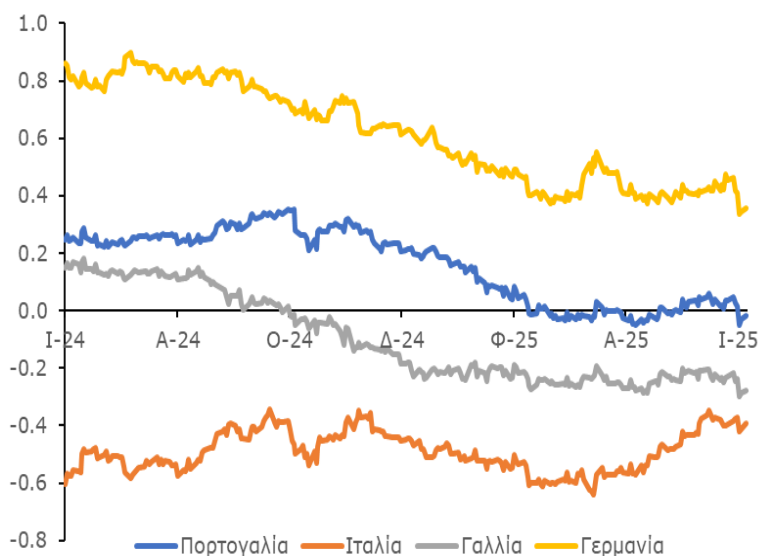
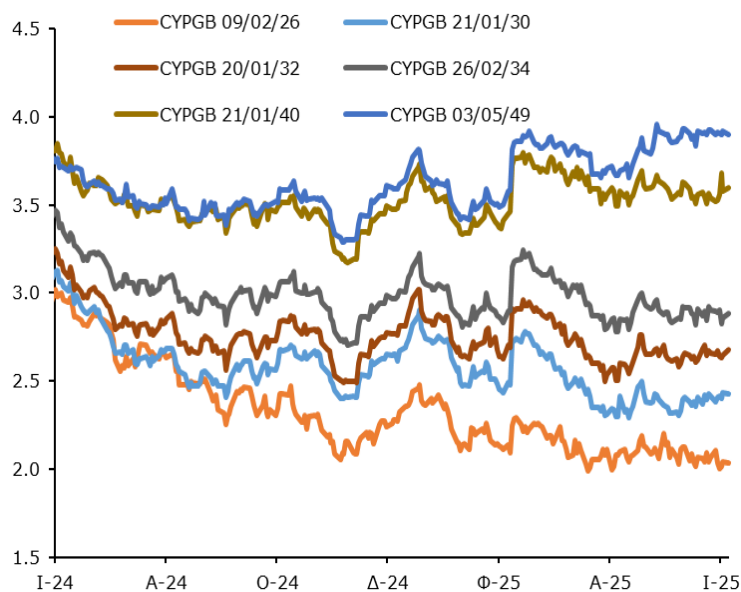
Εξέλιξη δημόσιου χρέους, € εκ.



Κόστος εμπορεύσιμου χρέους

Αποδόσεις δευτερογενούς αγοράς επιλεγμένων ομολόγων

Διαφορά αποδόσεων 10ετή ευρωομολόγου της ΚΔ με αντίστοιχα ομόλογα επιλεγμένων ευρωπαϊκών χωρών



Πηγή: Bloomberg

Πηγή: Bloomberg

Συντομογραφίες: ΓΔ: Γραμμάτια Δημοσίου, ΕΜΣ: Ευρωπαϊκός Μηχανισμός Σταθερότητας, ΕΤΕ: Ευρωπαϊκή Τράπεζα Επενδύσεων, ΤΑΣΕ: Τράπεζα Αναπτύξεως Συμβουλίου της Ευρώπης, ΕΕ: Ευρωπαϊκή Επιτροπή, ΣΑΑ: Σχέδιο Ανάκαμψης & Ανθεκτικότητας, SURE: Ευρωπαϊκό Μέσο Προσωρινής Στήριξης για τον μετριασμό των κινδύνων ανεργίας έκτακτης ανάγκης, ECP: Βραχυπρόθεσμοι κυβερνητικοί τίτλοι εξωτερικού, EMTN (ή CYPGB): Κρατικά ομόλογα εξωτερικού. Ημερομηνία στοιχείων: 30 Ιουνίου 2025, εκτός όπου αναφέρεται διαφορετικά. Η αναπαραγωγή επιτρέπεται εφόσον αναφέρεται η πηγή. Αν και έχει καταβληθεί κάθε προσπάθεια για την ορθότητα των στοιχείων η πιθανότητα λάθους δεν μπορεί να αποκλειστεί.



Γραφείο Διαχείρισης Δημοσίου
Χρέους
Υπουργείο Οικονομικών
Λευκωσία 1439

pdm@mof.gov.cy
www.mof.gov.cy/pdm
Τηλ: +357 22 601182
Φαξ: +357 22 602749