

## Σύστημα Taxisnet

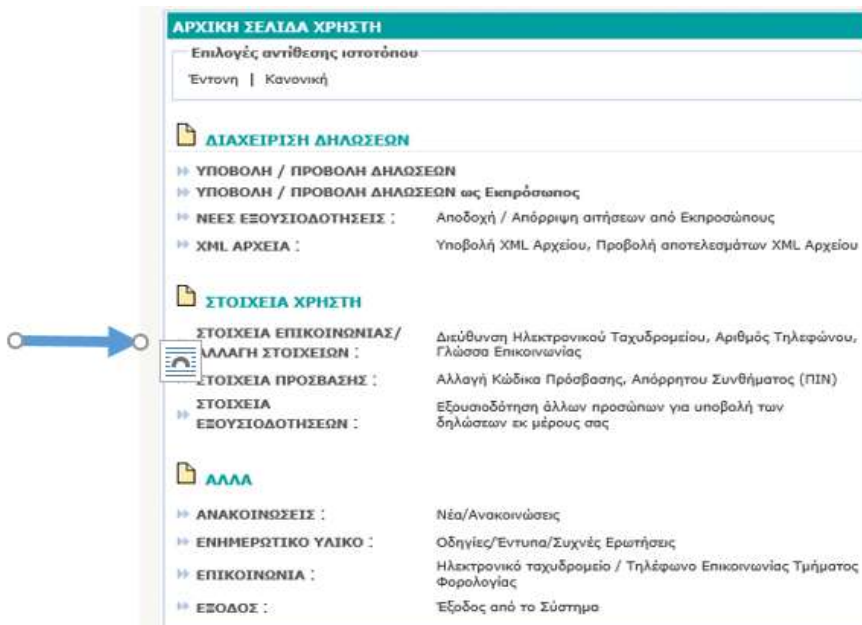
### Διαδικασία αλλαγής της ηλεκτρονικής σας διεύθυνσης (email)

Για να αλλάξετε την ηλεκτρονική σας διεύθυνση, εισέλθετε στο σύστημα Taxisnet (<https://taxisnet.mof.gov.cy>) μέσω του προεπιλεγμένου επεξεργαστή σας (default browser) και ακολουθήστε τα πιο κάτω βήματα:

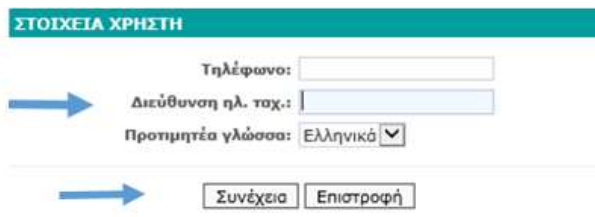
**Βήμα 1.** Καταχωρείστε τον κώδικα πρόσβασης και το απόρρητο σύνθημα και πατήστε συνέχεια



**Βήμα 2.** Από την αρχική σελίδα χρήστη επιλέξετε « ΣΤΟΙΧΕΙΑ ΕΠΙΚΟΙΝΩΝΙΑΣ / ΑΛΛΑΓΗ ΣΤΟΙΧΕΙΩΝ ».



**Βήμα 3.** Πληκτρολογήστε τη νέα ηλεκτρονική σας διεύθυνση και πατήστε «Συνέχεια».



**Βήμα 4.** Επιβεβαιώστε τη νέα ηλεκτρονική σας διεύθυνση και πατήστε «Μεταβολή».

**ΣΤΟΙΧΕΙΑ ΧΡΗΣΤΗ - ΕΠΙΒΕΒΑΙΩΣΗ**

Τηλέφωνο:

➔ Διεύθυνση ηλ. ταχ.:

Προτιμητέα γλώσσα:

**Αν συμφωνείτε με τα παραπάνω στοιχεία πατήστε "Μεταβολή"**  
**Αν δεν συμφωνείτε πατήστε "Προηγούμενη" για να κάνετε τις επιθυμητές μεταβολές**

➔

**Βήμα 5 .** Πατήστε «Συνέχεια» στο μήνυμα που θα εμφανιστεί στην οθόνη.

**Αποτελέσματα ενέργειας**

Το πρώτο βήμα για την μεταβολή της ηλεκτρονικής σας διεύθυνσης ολοκληρώθηκε με επιτυχία.  
Θα σας σταλεί μήνυμα στη διεύθυνση που δηλώσατε για να συνεχίσετε.  
Εάν εντός της επόμενης ώρας δεν έχετε λάβει μήνυμα στην ηλεκτρονική διεύθυνσή σας, παρακαλώ δοκιμάστε ξανά.

➔ [» Συνέχεια](#)

**Βήμα 6.** Μεταβείτε στο ηλεκτρονικό σας ταχυδρομείο, στην ηλεκτρονική διεύθυνση που μόλις έχετε δηλώσει.

Ενεργοποιήστε (πατήστε) τον σύνδεσμο που εμφανίζεται με μπλε γράμματα στο ηλεκτρονικό μήνυμα που σας έχει αποσταλεί, ή αντιγράψτε και επικολλήστε (copy / paste) τον σύνδεσμο στον προεπιλεγμένο επεξεργαστή σας (default browser).


➔ Σε συνέχεια του ηλεκτρονικού αιτήματός σας για αλλαγή της ηλεκτρονικής διεύθυνσής σας στο σύστημα TAXISnet του Τμήματος Φορολογίας - ?μεση, παρακαλούμε αν επιθυμείτε την ολοκλήρωση της διαδικασίας, μεταβείτε στην παρακάτω διεύθυνση:


<https://taxisnet.mof.gov.cy/basic/enableEmailChangeRequest.do?ecr=56Y6A865PYC>

Με την μετάβασή σας σε αυτή τη διεύθυνση θα σας ζητηθεί να επιβεβαιώσετε το αίτημά σας.

**Βήμα 7.** Πατήστε «Συνέχεια» για να ολοκληρώσετε την διαδικασία μεταβολής της ηλεκτρονικής σας διεύθυνσης.

**Διεύθυνση ηλεκτρονικού ταχυδρομείου - ΕΠΙΒΕΒΑΙΩΣΗ**


 Σε συνέχεια του ηλεκτρονικού αιτήματός σας για μεταβολή της ηλεκτρονικής σας διεύθυνσης, παρακαλούμε αν επιθυμείτε την ολοκλήρωση της διαδικασίας, πατήστε:


Συνέχεια

**Βήμα 8.** Η ηλεκτρονική σας διεύθυνση έχει αλλάξει. Μεταβείτε τώρα στην αρχική σελίδα χρήστη.

**Αποτελέσματα ενέργειας**

Η μεταβολή της ηλεκτρονικής σας διεύθυνσης, ολοκληρώθηκε με επιτυχία.


» Αρχική σελίδα

Προϋπόθεση για να μεταβείτε στην αρχική σελίδα χρήστη είναι να **είστε ακόμη συνδεδεμένοι (logged in)** με την υπηρεσία TAXISnet.

**Βήμα 9.** Μπορείτε τώρα να επιβεβαιώσετε την αλλαγή της ηλεκτρονικής σας διεύθυνση πατώντας **ΣΤΟΙΧΕΙΑ ΕΠΙΚΟΙΝΩΝΙΑΣ / ΑΛΛΑΓΗ ΣΤΟΙΧΕΙΩΝ**

**ΑΡΧΙΚΗ ΣΕΛΙΔΑ ΧΡΗΣΤΗ**

Επιλογές αντίθεσης ιστοτόπου  
Έντονη | Κανονική

**ΔΙΑΧΕΙΡΙΣΗ ΔΗΛΩΣΕΩΝ**

- » ΥΠΟΒΟΛΗ / ΠΡΟΒΟΛΗ ΔΗΛΩΣΕΩΝ
- » ΥΠΟΒΟΛΗ / ΠΡΟΒΟΛΗ ΔΗΛΩΣΕΩΝ ως Εκπρόσωπος
- » ΝΕΕΣ ΕΞΟΥΣΙΟΔΟΤΗΣΕΙΣ : Αποδοχή / Απόρριψη αιτήσεων από Εκπρόσωπους
- » XML ΑΡΧΕΙΑ : Υποβολή XML Αρχείου, Προβολή αποτελεσμάτων XML Αρχείου

**ΣΤΟΙΧΕΙΑ ΧΡΗΣΤΗ**

- » **ΣΤΟΙΧΕΙΑ ΕΠΙΚΟΙΝΩΝΙΑΣ / ΑΛΛΑΓΗ ΣΤΟΙΧΕΙΩΝ :** Διεύθυνση Ηλεκτρονικού Ταχυδρομείου, Αριθμός Τηλεφώνου, Γλώσσα Επικοινωνίας
- » **ΣΤΟΙΧΕΙΑ ΠΡΟΣΒΑΣΗΣ :** Αλλαγή Κώδικα Πρόσβασης, Απόρριχτου Συνθήματος (PIN)
- » **ΣΤΟΙΧΕΙΑ ΕΞΟΥΣΙΟΔΟΤΗΣΕΩΝ :** Εξουσιοδότηση άλλων προσώπων για υποβολή των δηλώσεων εκ μέρους σας

**ΆΛΛΑ**

- » **ΑΝΑΚΟΙΝΩΣΕΙΣ :** Νέα/Ανακοινώσεις
- » **ΕΝΗΜΕΡΩΤΙΚΟ ΥΛΙΚΟ :** Οδηγίες/Έντυπα/Συχνές Ερωτήσεις
- » **ΕΠΙΚΟΙΝΩΝΙΑ :** Ηλεκτρονικό ταχυδρομείο / Τηλέφωνο Επικοινωνίας Τμήματος Φορολογίας
- » **ΕΞΟΔΟΣ :** Έξοδος από το Σύστημα

Επισημαίνεται ότι για να γίνει με επιτυχία η αλλαγή της ηλεκτρονικής σας διεύθυνσης θα πρέπει να ολοκληρωθούν και τα εννέα (9) πιο πάνω βήματα.

Σε αντίθετη περίπτωση θα πρέπει να ξεκινήσετε από την αρχή την εν λόγω διαδικασία.