



**ΚΥΠΡΙΑΚΗ ΔΗΜΟΚΡΑΤΙΑ**  
**REPUBLIC OF CYPRUS**

**ΔΗΜΟΣΙΟΝΟΜΙΚΗ ΕΚΘΕΣΗ**  
**FINANCIAL REPORT**

**2022**

**ΜΕΡΟΣ Α: ΤΕΛΙΚΟΣ ΑΠΟΛΟΓΙΣΜΟΣ ΚΑΙ**  
**ΑΛΛΕΣ ΚΑΤΑΣΤΑΣΕΙΣ**  
**PART A: BUDGET EXECUTION AND OTHER**  
**STATEMENTS**



**ΓΕΝΙΚΟ ΛΟΓΙΣΤΗΡΙΟ ΤΗΣ ΔΗΜΟΚΡΑΤΙΑΣ**  
**TREASURY OF THE REPUBLIC**

**ΛΕΥΚΩΣΙΑ - NICOSIA**

**ΤΥΠΩΘΗΚΕ ΣΤΟ ΤΥΠΟΓΡΑΦΕΙΟ ΤΗΣ ΚΥΠΡΙΑΚΗΣ ΔΗΜΟΚΡΑΤΙΑΣ**  
**PRINTED AT THE PRINTING OFFICE OF THE REPUBLIC OF CYPRUS**

**2023**

**Γενικό Λογιστήριο της Δημοκρατίας**  
**1441 Λευκωσία, Κύπρος**  
**Τηλ: +357 22602252 / Τηλεόμ: +357 22675580**  
**Ιστοσελίδα: [www.treasury.gov.cy](http://www.treasury.gov.cy)**

Treasury of the Republic of Cyprus  
1441 Nicosia, Cyprus  
Tel: +357 22602252 / Fax: +357 22675580  
Website: [www.treasury.gov.cy](http://www.treasury.gov.cy)

## ΠΡΟΟΙΜΙΟ

Το Γενικό Λογιστήριο της Δημοκρατίας ετοίμασε τη Δημοσιονομική Έκθεση για το έτος που έληξε στις 31 Δεκεμβρίου 2022, δυνάμει των προνοιών του άρθρου 81 του Συντάγματος. Η Δημοσιονομική Έκθεση περιλαμβάνει τόσο τον Τελικό Απολογισμό, όσο και τους Πίνακες Επενδύσεων, Δανείων και Εγγυήσεων. Στο πλαίσιο αυτό, έχει ενσωματωθεί η Έκθεση μου με τα οικονομικά πεπραγμένα του κράτους. Ταυτόχρονα, η Δημοσιονομική Έκθεση περιλαμβάνει επίσης και την Έκθεση του Γενικού Ελεγκτή, όπως έχει εκδοθεί από την Ελεγκτική Υπηρεσία, η οποία εμφανίζεται στις σελίδες 23-25.

Σε σχέση με την Έκθεση του Γενικού Ελεγκτή της Δημοκρατίας επί της Δημοσιονομικής Έκθεσης της Κυπριακής Δημοκρατίας για το έτος που έληξε στις 31 Δεκεμβρίου 2022, ημερομηνίας 17 Μαρτίου 2023, διευκρινίζονται τα ακόλουθα:

1. Στην παράγραφο της Έκθεσης της Ελεγκτικής Υπηρεσίας που τιτλοφορείται «Συμπέρασμα επί της εικόνας της Δημοσιονομικής Έκθεσης» αναφέρεται ρητά ότι «..δεν έχει περιέλθει στην αντίληψη μας οτιδήποτε που να μας οδηγεί στο συμπέρασμα ότι η πληροφόρηση που παρέχεται στον Τελικό Απολογισμό και στους Πίνακες Επενδύσεων, Δανείων και Εγγυήσεων περιέχει ουσιώδη σφάλματα».
2. Στην ίδια παράγραφο, έχει περιληφθεί μια επισήμανση από την Ελεγκτική Υπηρεσία, η οποία αντίκειται στο γεγονός ότι ο Τελικός Απολογισμός θα πρέπει να καταγράφει την υλοποίηση του Προϋπολογισμού, όπως αυτός ψηφίζεται από τη Βουλή των Αντιπροσώπων, σύμφωνα με το άρθρο 81 του Συντάγματος. Η εν λόγω επισήμανση της Ελεγκτικής Υπηρεσίας δεν αφορά τον τρόπο ετοιμασίας του Τελικού Απολογισμού, αλλά τον τρόπο ετοιμασίας του Προϋπολογισμού, που είναι εκτός του αντικειμένου της παρούσας Δημοσιονομικής Έκθεσης.



Ρέα Γεωργίου  
Γενική Λογίστρια της Δημοκρατίας  
23 Μαρτίου 2023



# ΔΗΜΟΣΙΟΝΟΜΙΚΗ ΕΚΘΕΣΗ – FINANCIAL REPORT 2022

## ΠΕΡΙΕΧΟΜΕΝΑ – CONTENTS

Κεφάλαιο Chapter	ΜΕΡΟΣ Α – PART A	Σελίδα Page
	Έκθεση Γενικής Λογίστριας της Δημοκρατίας – Report by the Accountant General of the Republic	7
	Έκθεση Γενικού Ελεγκτή – Report by the Auditor	23
<b>1</b>	<b>ΤΕΛΙΚΟΣ ΑΠΟΛΟΓΙΣΜΟΣ – BUDGET EXECUTION</b>	<b>27</b>
1.1	Πίνακας Υλοποίησης Προϋπολογισμού – Budget Execution Statement	29
1.2	Πίνακας Υλοποίησης Προϋπολογισμού κατά δραστηριότητα – Statement of Budget Execution by Activity	31
1.3	Πίνακας Υλοποίησης Προϋπολογισμού Υπουργείων / Υφυπουργείων / Ανεξάρτητων Υπηρεσιών ή Γραφείων – Statement of Budget Execution of Ministries / Deputy Ministries / Independent Services or Offices	33
1.3.1	Πίνακας Υλοποίησης Προϋπολογισμού Συνταγματικών Εξουσιών / Συνταγματικών και Ανεξάρτητων Υπηρεσιών – Statement of Budget Execution of Constitutional Powers / Constitutional and Independent Services	35
1.4	Πίνακας Πραγματικών Δαπανών σε σύγκριση με τον Προϋπολογισμό Δαπανών – Statement of Actual Expenditure in comparison to the Budgeted Expenditure	37
1.5	Πίνακας Υλοποίησης Προϋπολογισμού ανά Κατηγορία Λογαριασμών – Statement of Budget Execution by Account Category	39
1.6.1 - 1.6.15	Πίνακες Υλοποίησης Προϋπολογισμού Δαπανών ανά Υπουργείο / Υφυπουργείο – Statements of Expenditure Budget Execution by Ministry / Deputy Ministry	41
<b>2</b>	<b>ΑΝΑΛΥΤΙΚΕΣ ΚΑΤΑΣΤΑΣΕΙΣ - DETAILED REPORTS</b>	<b>73</b>
2.1	Αναλυτικός Πίνακας Εσόδων και Δαπανών – Analytical Statement of Revenues and Expenditure	75
2.2	Συγκεφαλαίωση Εσόδων - Summary of Revenue	87
2.3	Συγκεφαλαίωση Δαπανών - Summary of Expenditure	93
2.4	Πίνακας Επενδύσεων - Statement of Investments	111
<b>3</b>	<b>ΔΑΝΕΙΑ/ ΕΓΓΥΗΣΕΙΣ – LOANS/ GUARANTEES</b>	<b>115</b>
3.1	Πίνακας Δανεισμού - Statement of Borrowings	117
3.2	Πίνακας Γραμματίων Δημοσίου – Statement of Treasury Bills	129
3.3	Πίνακας Δανείων με Κυβερνητική Εγγύηση – Statement of Loans with Government Guarantee	131
3.4	Πίνακας Δανείων από το Πάγιο Ταμείο της Δημοκρατίας και Άλλων Δανειακών Οφειλών - Statement of Loans from the Consolidated Fund and Other Loan Obligations of the Republic	137

**Κεφάλαιο** **ΜΕΡΟΣ Β – PART B**  
Chapter

<b>4</b>	<b>ΑΝΑΛΥΣΗ ΥΛΟΠΟΙΗΣΗΣ ΠΡΟΥΠΟΛΟΓΙΣΜΟΥ - BUDGET EXECUTION ANALYSIS</b>	<b>5</b>
4.1	<b>Αναλυτικό Δελτίο Εσόδων - Detailed Table of Revenues</b>	<b>7</b>
4.2	<b>Αναλυτικό Δελτίο Δαπανών - Detailed Table of Expenditure</b>	
	- <b>01 Συνταγματικές Εξουσίες – Constitutional Powers</b>	<b>65</b>
	- <b>02 Συνταγματικές Υπηρεσίες – Constitutional Services</b>	<b>105</b>
	- <b>03 Ανεξάρτητες Υπηρεσίες / Υφυπουργεία – Independent Services / Deputy Ministries</b>	<b>121</b>
	- <b>11 Υπουργείο Άμυνας – Ministry of Defence</b>	<b>215</b>
	- <b>12 Υπουργείο Γεωργίας, Αγροτικής Ανάπτυξης και Περιβάλλοντος – Ministry of Agriculture, Rural Development and Environment</b>	<b>223</b>
	- <b>13 Υπουργείο Δικαιοσύνης και Δημόσιας Τάξεως – Ministry of Justice and Public Order</b>	<b>307</b>
	- <b>14 Υπουργείο Ενέργειας, Εμπορίου και Βιομηχανίας – Ministry of Energy, Commerce and Industry</b>	<b>343</b>
	- <b>15 Υπουργείο Εργασίας και Κοινωνικών Ασφαλίσεων – Ministry of Labour and Social Insurance</b>	<b>375</b>
	- <b>16 Υπουργείο Εσωτερικών – Ministry of Interior</b>	<b>425</b>
	- <b>17 Υπουργείο Εξωτερικών – Ministry of Foreign Affairs</b>	<b>511</b>
	- <b>18 Υπουργείο Οικονομικών – Ministry of Finance</b>	<b>581</b>
	- <b>19 Ανεξάρτητα Γραφεία – Independent Offices</b>	<b>641</b>
	- <b>20 Υπουργείο Παιδείας, Αθλητισμού και Νεολαίας – Ministry of Education, Sports and Youth</b>	<b>647</b>
	- <b>21 Υπουργείο Μεταφορών, Επικοινωνιών και Έργων – Ministry of Transport, Communications and Works</b>	<b>735</b>
	- <b>22 Υπουργείο Υγείας – Ministry of Health</b>	<b>825</b>
4.3	<b>Πίνακας Συμπληρωματικών Πιστώσεων και Μεταφοράς Πιστώσεων – Schedule of Supplementary Appropriations and Transfer of Budget Appropriations</b>	<b>865</b>
4.4	<b>Πίνακας Μεταφοράς Πιστώσεων Προϋπολογισμού στο επόμενο έτος – Statement of Transfer of Budget Appropriations to the next year</b>	<b>1003</b>

## ΕΚΘΕΣΗ ΓΕΝΙΚΗΣ ΛΟΓΙΣΤΡΙΑΣ ΤΗΣ ΔΗΜΟΚΡΑΤΙΑΣ

Υπουργό Οικονομικών,

Έχω την τιμή να υποβάλω τη Δημοσιονομική Έκθεση για το έτος 2022. Το περιεχόμενο της Δημοσιονομικής Έκθεσης καθορίζεται στο άρθρο 78 του Νόμου 20(Ι)/2014 και περιλαμβάνει παρουσίαση των εσόδων και δαπανών που είχαν περιληφθεί στον Κρατικό Προϋπολογισμό σε σύγκριση με τα έσοδα και τις δαπάνες που έγιναν κατά το ίδιο οικονομικό έτος, λαμβάνοντας υπόψη και τους συμπληρωματικούς προϋπολογισμούς και τυχόν μεταφορές πιστώσεων. Η υλοποίηση του Προϋπολογισμού και η ετοιμασία του Τελικού Απολογισμού, πραγματοποιείται στην βάση του νομοθετικού και κανονιστικού πλαισίου από το οποίο αυτός διέπεται και το οποίο περιλαμβάνει τις πρόνοιες του Συντάγματος της Κυπριακής Δημοκρατίας, τον περί της Δημοσιονομικής Ευθύνης και του Δημοσιονομικού Πλαισίου Νόμο του 2014 (Ν.20(Ι)/2014), τον περί της Λογιστικής και Δημοσιονομικής Διαχείρισης και Χρηματοοικονομικού Ελέγχου της Δημοκρατίας Νόμο του 2014 (Ν.38(Ι)/2014), τον ετήσιο περί Προϋπολογισμού Νόμο, των Λογιστικών και Δημοσιονομικών Οδηγιών και των εγκυκλίων που κατά καιρούς εκδίδονται.

Πέραν του τελικού απολογισμού, η Δημοσιονομική Έκθεση περιλαμβάνει οποιαδήποτε άλλα θέματα δημοσιονομικού ενδιαφέροντος. Σύμφωνα με το άρθρο 81 του Συντάγματος και το άρθρο 78 του Νόμου 20(Ι)/2014, η Δημοσιονομική Έκθεση κατατίθεται στη Βουλή των Αντιπροσώπων μέσα σε τρεις μήνες από τη λήξη του οικονομικού έτους αναφοράς.

**2. Η Δημοσιονομική Έκθεση αποτελείται από το *ΜΕΡΟΣ Α – Τελικός Απολογισμός και Άλλες Καταστάσεις* και το *ΜΕΡΟΣ Β – Αναλυτικές Καταστάσεις Υλοποίησης Προϋπολογισμού*.**

Ο Τελικός Απολογισμός του Κρατικού Προϋπολογισμού ετοιμάζεται με βάση τα τελικά έσοδα και δαπάνες και περιλαμβάνει διάφορες καταστάσεις που παρουσιάζουν συνοπτικά την υλοποίηση του προϋπολογισμού με διάφορες μορφές και αναλύσεις (**Κεφάλαια 1 και 2**). Επίσης, στο **Κεφάλαιο 2** αναλύονται οι επενδύσεις του Κράτους. Στο **Κεφάλαιο 3** περιλαμβάνονται πίνακες για το Δανεισμό, τα Γραμμάτια Δημοσίου, τα Δάνεια με κυβερνητικές εγγυήσεις και τα Δάνεια που παραχωρήθηκαν προς τρίτους από το Πάγιο Ταμείο της Δημοκρατίας.

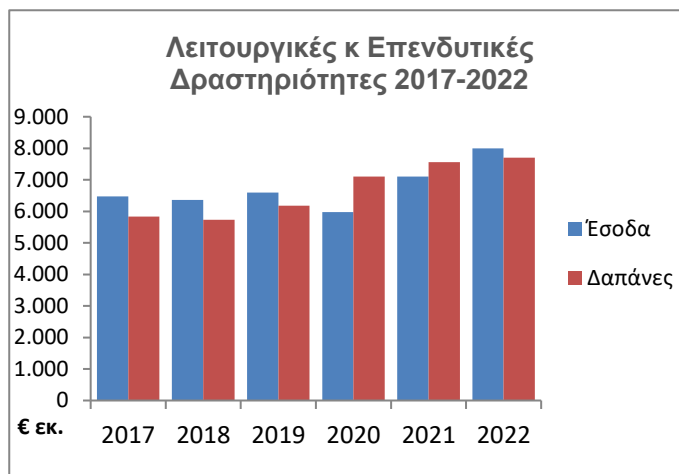
Το **ΜΕΡΟΣ Β – Αναλυτικές Καταστάσεις Υλοποίησης Προϋπολογισμού** περιλαμβάνει αναλυτικές καταστάσεις για τις οικονομικές συναλλαγές που αφορούν την υλοποίηση του Προϋπολογισμού, συμπεριλαμβανομένων των συμπληρωματικών Πιστώσεων που εκδόθηκαν κατά τη διάρκεια του έτους.

**3.** Ο Προϋπολογισμός για το έτος 2022 προνοούσε δαπάνες ύψους €10.440 εκ. Κατά τη διάρκεια του έτους εγκρίθηκαν συμπληρωματικές πιστώσεις ύψους €701 εκ. (Συμπληρωματικοί Προϋπολογισμοί ύψους €619 εκ. και Πρόσθετες Πιστώσεις από το Πάγιο Ταμείο, οι οποίες δεν απαιτούν κατάθεση συμπληρωματικών προϋπολογισμών, €82 εκ.). Κατά συνέπεια, οι συνολικά εγκριθείσες δαπάνες ανήλθαν σε €11.141 εκ. (2021: €11.612 εκ.). Οι συνολικές πραγματικές δαπάνες ανήλθαν σε €10.157 εκ. (2021: €10.282 εκ.) (**Πίνακας 1.4**).

Ο συνολικός προϋπολογισμός εσόδων για το έτος 2022 προνοούσε έσοδα €8.565 εκ. (2021: €8.860 εκ.). Τα συνολικά έσοδα ανήλθαν σε €9.259 εκ. (2021: €8.734 εκ.) (**Πίνακας 1.3**) με το μεγαλύτερο ποσό εσόδων να προέρχεται από έμμεσους φόρους (υλοποίηση προϋπολογισμού συνολικών εσόδων κατά 108%).

Ο Προϋπολογισμός για το έτος 2022 ψηφίστηκε από την Βουλή των Αντιπροσώπων και δημοσιεύτηκε στην Επίσημη Εφημερίδα της Δημοκρατίας στις 31 Δεκεμβρίου 2021.

4. Σε αντίθεση με το 2020 και 2021, το 2022 τα Έσοδα από Λειτουργικές και Επενδυτικές Δραστηριότητες ξεπέρασαν τις Δαπάνες για Λειτουργικές και Επενδυτικές Δραστηριότητες.



Το Πλεόνασμα από Λειτουργικές και Επενδυτικές Δραστηριότητες, που προέκυψε από τις οικονομικές πράξεις που έγιναν το 2022, ανήλθε σε €300 εκ. (2021: Έλλειμμα €465 εκ.) ενώ είχε προϋπολογιστεί έλλειμμα ύψους €1.810 εκ.. Μετά τη συμπερίληψη των καθαρών δαπανών για Εξυπηρέτηση του Δημόσιου Χρέους, οι καθαρές εκροές ανήλθαν σε €156 εκ. (2021: €904 εκ.). Λαμβάνοντας υπόψη και τις Αναλήψεις και Αποπληρωμές Δανείων που έγιναν κατά τη διάρκεια του 2022, προέκυψαν Καθαρές εκροές ύψους €898 εκ. (2021: €1.548 εκ), ενώ είχε προϋπολογιστεί έλλειμμα ύψους €2.577 εκ. (**Πίνακας 1.2**).

	2022 € εκ.	2021 € εκ.
Πλεόνασμα/(Έλλειμμα) από Λειτουργικές κ Επενδ. Δραστηριότητες	300	(465)
Εξυπηρέτηση Δημόσιου Χρέους	(456)	(439)
<b>Καθαρές εκροές</b>	<b>(156)</b>	<b>(904)</b>
Καθαρές δαπάνες σε Χρηματοδοτικές Δραστηριότητες	(742)	(644)
<b>Καθαρές εκροές</b>	<b>(898)</b>	<b>(1.548)</b>

Η αντιστροφή του Ελλείμματος από Λειτουργικές και Επενδυτικές Δραστηριότητες του 2021 σε Πλεόνασμα (2022: Πλεόνασμα €300 εκ., 2021: Έλλειμμα €465 εκ) προκύπτει κυρίως λόγω αυξημένων εσόδων από άμεση φορολογία (2022: €3.016 εκ., 2021: €2.659 εκ.) και έμμεση φορολογία (2022: €3.579 εκ., 2021: €3.172 εκ.) (**Πίνακας 1.1**).

### Έσοδα

5. Τα έσοδα από Λειτουργικές και Επενδυτικές Δραστηριότητες ανήλθαν σε €8.001 εκ. (2021: €7.099 εκ.) σε σύγκριση με τα προϋπολογισθείσα που ήταν €6.766 εκ. (2021: €6.431 εκ.), (**Πίνακας 1.2**). Τα έσοδα ήταν αυξημένα κατά 13% σε σχέση με το 2021 και αποτελούνται κυρίως από Έμμεσους Φόρους 45% (2021: 45%), Άμεσους Φόρους 37% (2021: 37%) και Άλλα Έσοδα 18% (2021: 18%) (**Πίνακας 1.1**). Τα έσοδα ανά Υπουργείο / Υφυπουργείο / Ανεξάρτητη Υπηρεσία ή Γραφείο, σε σχέση με τον Προϋπολογισμό του έτους και σε σύγκριση με τα αντίστοιχα έσοδα του έτους 2021 παρουσιάζονται στον **Πίνακα 1.3**.

#### **Έσοδα από Λειτουργικές και Επενδυτικές Δραστηριότητες**

	2022 € εκ.	2021 € εκ.	Μεταβολή € εκ.
Έμμεσοι Φόροι	3.578	3.172	406
Άμεσοι Φόροι	3.016	2.659	357
Άλλα Έσοδα	1.404	1.265	139
Λειτουργικές Δραστηριότητες	7.998	7.096	902
Πωλήσεις Ακινήτων κ Εξοπλισμού	3	3	0
Επενδυτικές Δραστηριότητες	3	3	0
<b>Σύνολο</b>	<b>8.001</b>	<b>7.099</b>	<b>902</b>



## 6. Οι κυριότερες πηγές εσόδων για το έτος 2022 ήταν:

### Έμμεσοι Φόροι

Τα καθαρά έσοδα Έμμεσων Φόρων αυξήθηκαν κατά €406 εκ. σε σχέση με το 2021 (**Πίνακας 2.1**). Η αύξηση οφείλεται κυρίως στα αυξημένα έσοδα από Φόρους Προστιθέμενης Αξίας λόγω αύξησης της οικονομικής δραστηριότητας το 2022, από αυξημένες Εισφορές στο Ταμείο Κοινωνικής Συνοχής καθώς και σε αυξημένα έσοδα Τελών Μεταβίβασης. Παράλληλα επηρεάζεται αντίστροφα από την μείωση στα καθαρά έσοδα του Φόρου Κατανάλωσης. Τα καθαρά έσοδα από τον Φόρο Προστιθέμενης Αξίας αποτελούν το μεγαλύτερο μέρος των Έμμεσων Φόρων (2022: €2.538 εκ., 2021: €2.151 εκ.).

### Άμεσοι Φόροι

Τα έσοδα των Άμεσων Φόρων αυξήθηκαν κατά €357 εκ. σε σχέση με το 2021 (**Πίνακας 2.1**). Η αύξηση οφείλεται κατά κύριο λόγο στα αυξημένα έσοδα Φόρου Εισοδήματος Νομικών και Φυσικών Προσώπων ως αποτέλεσμα εν μέρει των εκκαθαρίσεων φορολογιών προηγούμενων ετών, ενώ επηρεάζεται αντίστροφα από την μείωση των εσόδων που προέρχονται από τη Μείωση των Απολαβών από Μισθούς Δημόσιου Τομέα.

### Άλλα Έσοδα

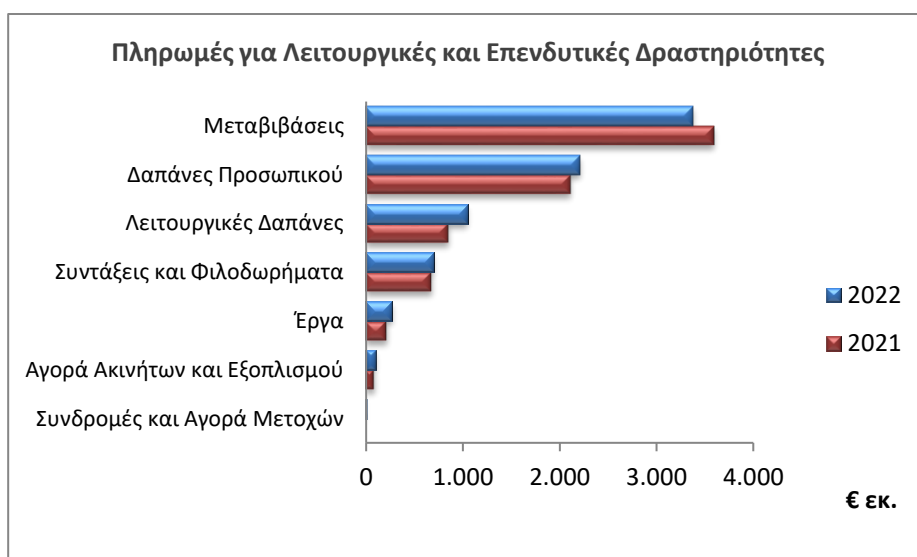
Στα υπόλοιπα Έσοδα περιλαμβάνονται μεταξύ άλλων:

- Έσοδα από Προσφορά Υπηρεσιών και Πώληση Αγαθών €372 εκ. (2021: €332 εκ.) (**Πίνακας 2.1**). Η αύξηση οφείλεται κυρίως στα τέλη υπερπτήσης αεροσκαφών όπως και στα αυξημένα έσοδα από δημοπρασία δικαιωμάτων εκπομπών αερίων θερμοκηπίου.
- Χορηγίες και πληρωμές που λαμβάνονται από την Ευρωπαϊκή Ένωση και τα Ευρωπαϊκά Ταμεία αντίστοιχα €420 εκ. (2021: €306 εκ.) (**Πίνακας 2.1**)
- Αποκοπές Συμπληρωματικής Σύνταξης Κρατικών Υπαλλήλων €212 εκ. (2021: €194 εκ.)
- Δικαιώματα Διαχείρισης Αερολιμένων και Λιμένων €56 εκ. (2021: €51 εκ.)
- Τέλη Εγγυήσεων €1 εκ. (2021: €23 εκ.)
- Μερίσματα από Οργανισμούς Δημοσίου Δικαίου - CYTA 2022 €23 εκ. (2021: €19 εκ.)

Σημειώνεται ότι μέσω της διαδικασίας συμψηφισμού, εισπράχθηκαν κατά το 2022 έσοδα συνολικού ύψους €106,6 εκ. (2021: €36,8 εκ.), τα οποία αφορούν κυρίως το Τμήμα Φορολογίας, το Ταμείο Κοινωνικών Ασφαλίσεων και το Τμήμα Αναπτύξεως Υδάτων.

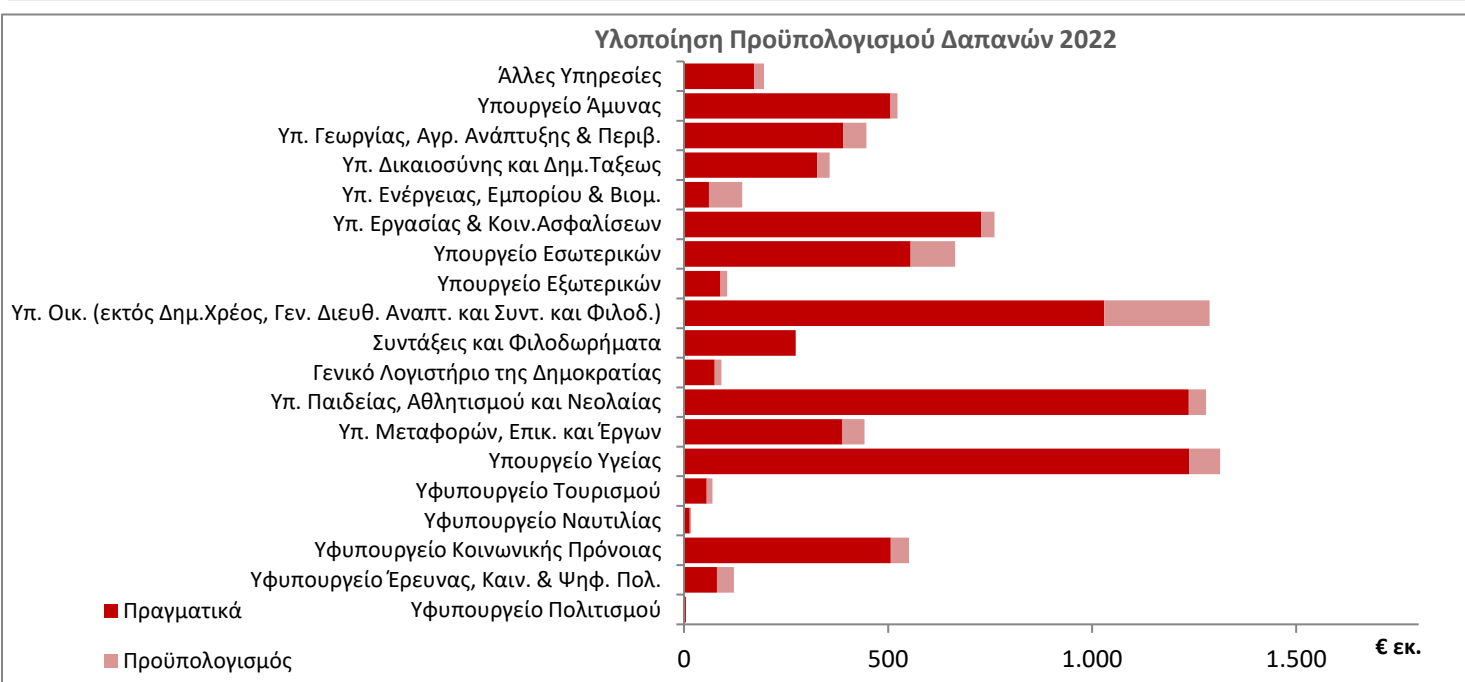
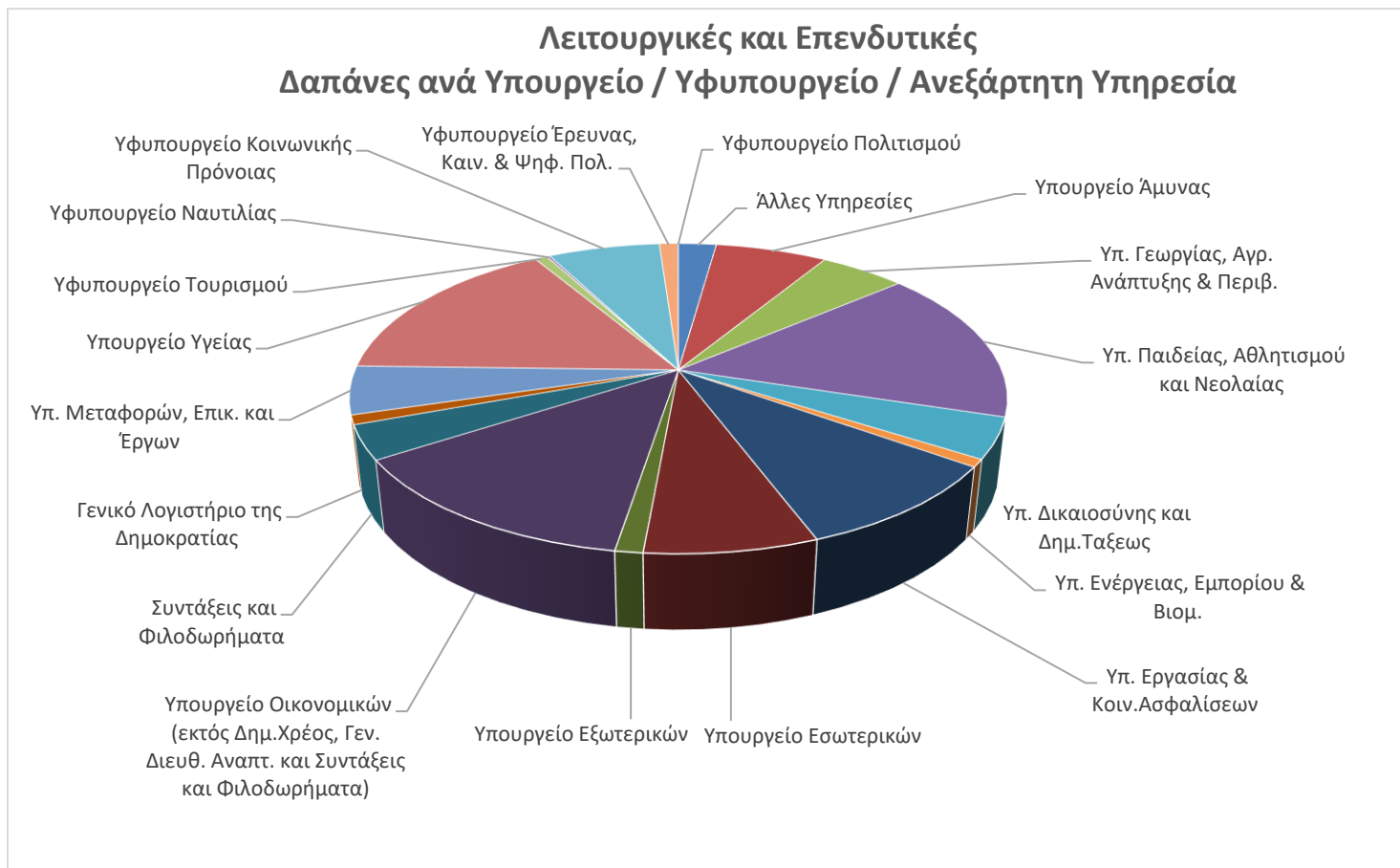
## Δαπάνες

7. Οι δαπάνες για *Λειτουργικές και Επενδυτικές Δραστηριότητες* ανήλθαν σε €7.701 εκ. (2021: €7.564 εκ.) σε σύγκριση με τις προϋπολογισθείσες που ήταν €8.576 εκ. (2021: €8.639 εκ.), δηλαδή σημειώθηκε ποσοστό υλοποίησης 90% (2021: 88%) (**Πίνακας 1.2**). Οι δαπάνες για *Λειτουργικές και Επενδυτικές Δραστηριότητες* το 2022 αυξήθηκαν κατά 1,8% κυρίως λόγω της αύξησης των λειτουργικών δαπανών του Κράτους και της αύξησης των Δαπανών Προσωπικού.



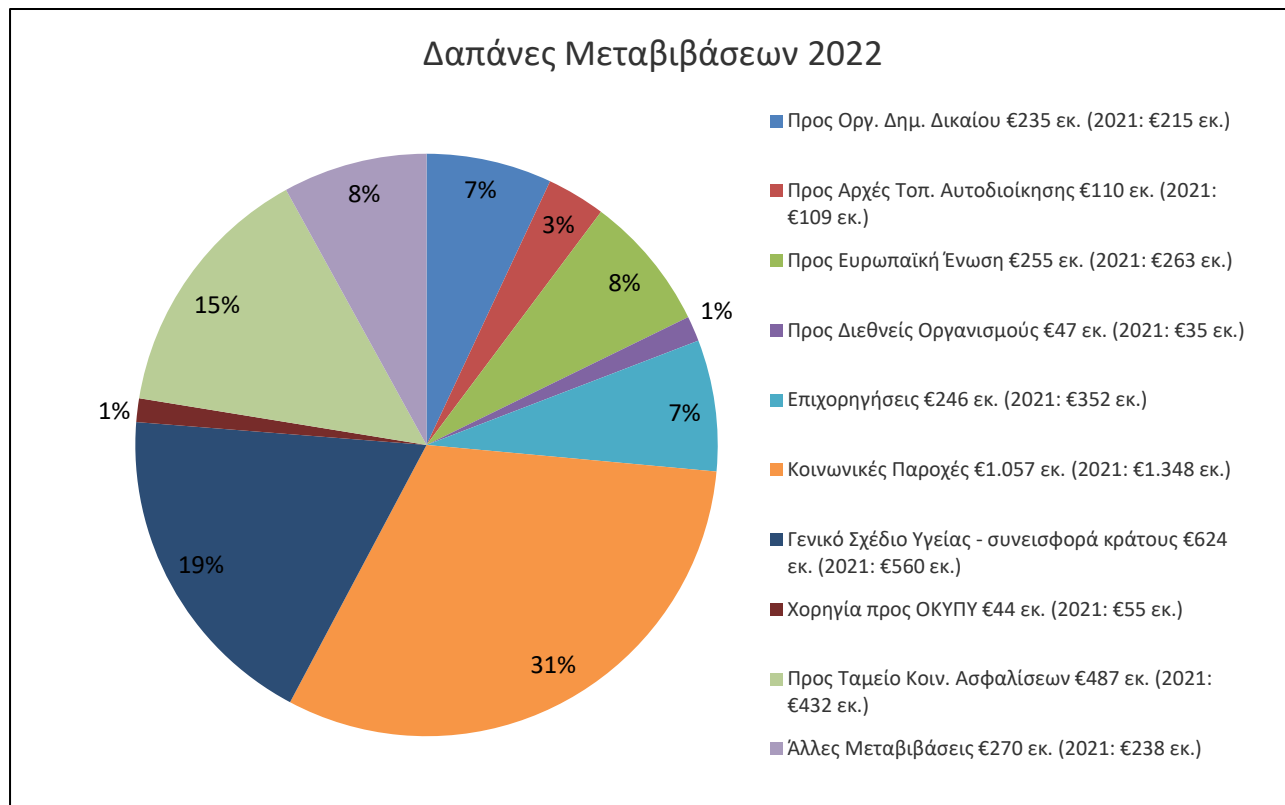
**8. Οι Δαπάνες για Λειτουργικές και Επενδυτικές Δραστηριότητες του έτους αποτελούνται κυρίως από Μεταβιβάσεις 44% (€3.376 εκ.), Δαπάνες Προσωπικού 29% (€2.210 εκ.), Λειτουργικές Δαπάνες 14% (€1.048 εκ.), Συντάξεις και Φιλοδωρήματα 9% (€696 εκ.) και Κεφαλαιουχικές Δαπάνες 4% (€371 εκ.) (Πίνακας 1.1).**

Λεπτομέρειες για τις Δαπάνες ανά Υπουργείο / Υφυπουργείο / Ανεξάρτητη Υπηρεσία ή Γραφείο παρουσιάζονται στο διάγραμμα που ακολουθεί και στον **Πίνακα 1.6**.



9. Οι δαπάνες σε σχέση με τον Προϋπολογισμό του έτους ανά Υπουργείο / Υφυπουργείο / Ανεξάρτητη Υπηρεσία ή Γραφείο, σε σύγκριση με τα αντίστοιχα του έτους 2021 παρουσιάζονται στον **Πίνακα 1.3**.

10. Οι *Μεταβιβάσεις* κατά το έτος 2022 ανήλθαν σε €3.376 εκ. (2021: €3.602 εκ.) και αποτελούν τη μεγαλύτερη κατηγορία δαπανών του Κράτους. Αφορούν κυρίως χορηγίες και συνεισφορές του Κράτους σε διάφορους οργανισμούς και φυσικά πρόσωπα.

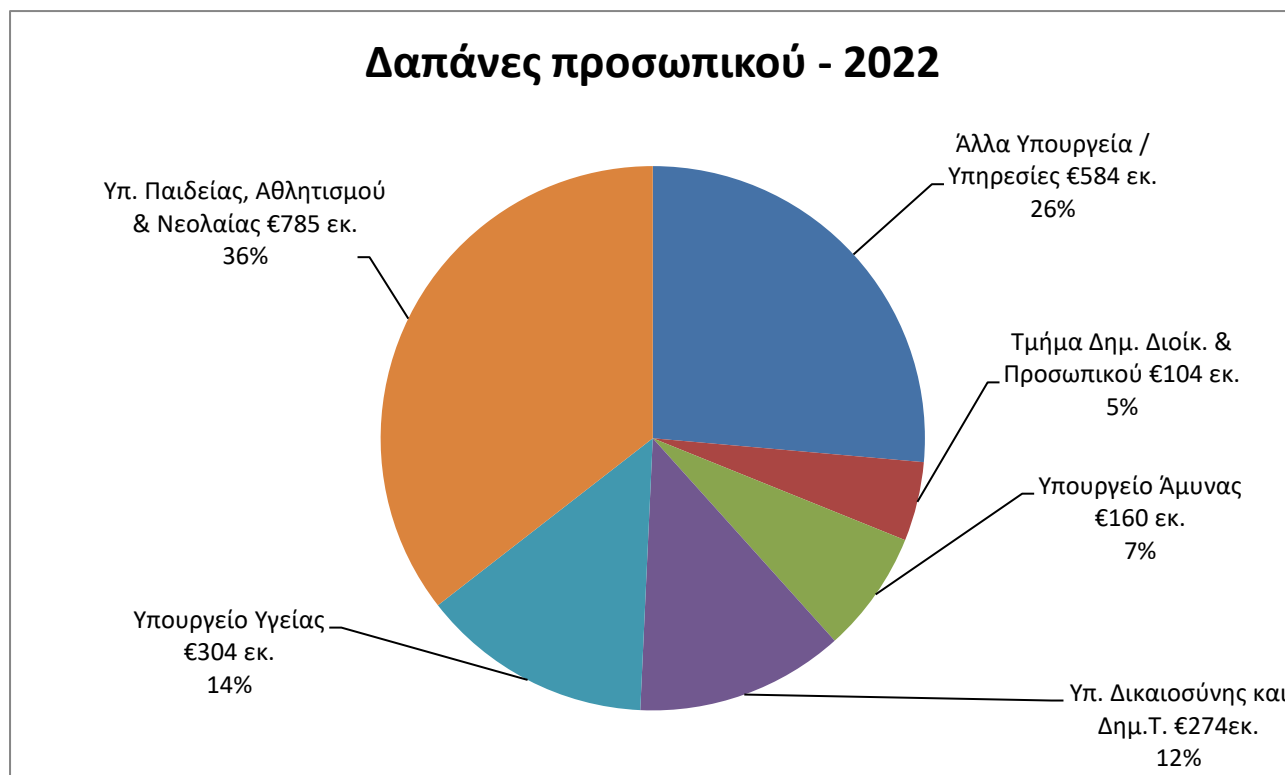


Οι Κοινωνικές Παροχές αποτελούν τη μεγαλύτερη κατηγορία Μεταβιβάσεων. Οι κυριότερες Κοινωνικές Παροχές (εξαιρουμένου της συνεισφορά της Κυβέρνησης στο Γενικό Σχέδιο Υγείας και της Χορηγίας προς τον ΟΚΥΠΥ) κατά τη διάρκεια του έτους ήταν οι ακόλουθες:

- (α) Κοινωνικές Παροχές Πρόνοιας λόγω Πανδημίας (2022: €2 εκ., 2021: €313 εκ.)
- (β) Ελάχιστο Εγγυημένο Εισόδημα (2022: €198 εκ., 2021: €208 εκ.)
- (γ) Επίδομα Τέκνου (2022: €116 εκ., 2021: €109 εκ.)
- (δ) Χορηγία σε συνταξιούχους με χαμηλά εισοδήματα (2022: €88 εκ., 2021: €89 εκ.)
- (ε) Κοινωνική Σύμβαση (2022: €81 εκ., 2021: €77 εκ.)
- (στ) Χορηγία Σχολικών Εφοριών (2022: €68 εκ., 2021: €66 εκ.)
- (ζ) Παροχές Στέγασης (2022: €75 εκ., 2021: €61 εκ.)
- (η) Φοιτητική Χορηγία (2022: €45 εκ., 2021: €48 εκ.)
- (θ) Παροχή υλικών συνθηκών υποδοχής των αιτητών διεθνούς προστασίας (2022: €33 εκ., 2021: €35 εκ.)

11. Κατά τη διάρκεια του έτους 2022 οι *Δαπάνες Προσωπικού* ανήλθαν σε €2.210 εκ. (2021: €2.117 εκ.) σημειώνοντας αύξηση 4,4% και οι *Συντάξεις και τα Φιλοδωρήματα* ανήλθαν σε €695 εκ. (2021: €681 εκ.) σημειώνοντας αύξηση 2,1%. Το μεγαλύτερο μέρος των Δαπανών Προσωπικού αφορούν προσωπικό του Υπουργείου Παιδείας, Αθλητισμού και Νεολαίας (36%), δεύτερο μεγαλύτερο είναι το Υπουργείο Υγείας (14%), που συμπεριλαμβάνει Δαπάνες Προσωπικού που είναι αποσπασμένο στον ΟΚΥΠΥ και τρίτο το Υπουργείο Δικαιοσύνης και Δημόσιας Τάξεως (12%).

## Δαπάνες προσωπικού - 2022



**12.** Οι *Λειτουργικές Δαπάνες* για το 2022 ανήλθαν σε €1.048 εκ. (2021: €857 εκ.) (**Πίνακας 1.1**) σημειώνοντας αύξηση 22,3%. Η αύξηση αυτή οφείλεται κυρίως στην αύξηση των Δαπανών Άμυνας και Αστυνόμευσης και στην αύξηση των δαπανών σε σχέση με την Αγορά Ύδατος από Αφαλατώσεις και την Αγορά Φαρμάκων και Εμβολίων. Οι *Λειτουργικές Δαπάνες* περιλαμβάνουν τα ακόλουθα:

	2022 € εκ.	2021 € εκ.	Αύξηση/ (Μείωση) € εκ.
Λειτουργικά Έξοδα Γραφείων	53	43	10
Λειτουργικά Έξοδα Μη Γραφειακών Χώρων	57	39	18
Αγορά Ύδατος από Αφαλατώσεις	89	54	35
Αγορά Φαρμάκων και Ιατρικών Προμηθειών	134	96	38
Συντηρήσεις και Επιδιορθώσεις	77	76	1
Συμβουλευτικές Υπηρεσίες / Έρευνες (εξαιρουμένων των Αγορών Υπηρεσιών)	41	37	4
Αγορές Υπηρεσιών	75	72	3
Δαπάνες Άμυνας και Αστυνόμευσης	343	301	42
Επιστροφές Φόρων και Τελών	3	4	(1)
Άλλες δαπάνες	176	135	41
<b>Σύνολο</b>	<b>1.048</b>	<b>857</b>	<b>191</b>

Στα πιο πάνω λειτουργικά έξοδα περιλαμβάνονται και δαπάνες ενοικίων €26 εκ. (2021: €25 εκ.).

### Χρηματοδοτικές Δραστηριότητες

**13.** Τα έσοδα από Χρηματοδοτικές Δραστηριότητες κατά το έτος 2022 ανήλθαν σε €1,216 δις. (2021: €1,591 δις.) ενώ οι δαπάνες ανήλθαν σε €1,958 δις. (2021: €2,235 δις.) (**Πίνακας 1.2**). Το μεγαλύτερο μέρος των εσόδων αφορά έκδοση Ευρωπαϊκών Μεσοπρόθεσμων Γραμμάτων ύψους €1 δις., ενώ το μεγαλύτερο μέρος των δαπανών αφορά την αποπληρωμή Ευρωπαϊκών Μεσοπρόθεσμων Γραμμάτων τα οποία εκδόθηκαν το 2015 ύψους €1 δις. και Ομολόγων Νομικών Προσώπων τα οποία εκδόθηκαν την περίοδο 2018-2022, ύψους €0,6 δις.

## **Εξυπηρέτηση Δημόσιου Χρέους**

14. Κατά τη διάρκεια του έτους οι δαπάνες για τόκους ανήλθαν σε €498 εκ. (2021: €483 εκ.) (**Πίνακας 1.1**).

## **Δανεισμός**

15. Το συνολικό ύψος του δανεισμού στις 31 Δεκεμβρίου 2022, εξαιρουμένου του ενδοκυβερνητικού δανεισμού ύψους €9.743 εκ. (2021: €9.290 εκ), ανήλθε σε €22.730 εκ. σε σύγκριση με €23.499 εκ. στις 31 Δεκεμβρίου 2021, από τα οποία τα €21.487 εκ. είναι Δάνεια Εξωτερικού (2021: €21.455 εκ.). Αναλυτικοί πίνακες δανεισμού παρουσιάζονται στο **Κεφάλαιο 3**.

## **Εγγυήσεις**

16. Το συνολικό ύψος των Δανείων με Κυβερνητική Εγγύηση που εκκρεμούσαν στις 31.12.2022 ήταν €1.610 εκ., σε σύγκριση με €1.721 εκ. στις 31.12.2021, σημειώνοντας μείωση ύψους 6,5% (λεπτομέρειες στον **Πίνακα 3.3**).

17. Στις 3 Σεπτεμβρίου 2018 η Ελληνική Τράπεζα και η πρώην Συνεργατική Κυπριακή Τράπεζα(ΣΚΤ) σύναψαν συμφωνία για την προστασία του δανειακού χαρτοφυλακίου (Σχέδιο Εγγύησης Δανείων) που αποκτήθηκε από την Ελληνική Τράπεζα ύψους €2,3 δις. (εύλογη αξία) έναντι μελλοντικών ζημιών, με την Κυπριακή Δημοκρατία να παρέχει άμεση εγγύηση στην Ελληνική Τράπεζα. Οι όροι της συμφωνίας προνοούν όπως η πρώην ΣΚΤ (νυν ΣΕΔΙΠΕΣ/ΚΕΔΙΠΕΣ) θα πληρώσει στην Ελληνική Τράπεζα 90% των ζημιών που θα προκύψουν στην Ελληνική Τράπεζα σε σχέση με το εν λόγω χαρτοφυλάκιο. Κατά την ημερομηνία έκδοσης αυτής της έκθεσης, η εύλογη αξία του εν λόγω χαρτοφυλακίου στις 31 Δεκεμβρίου 2022 δεν είχε υπολογιστεί λόγω μη ολοκλήρωσης του εξωτερικού ελέγχου της Ελληνικής Τράπεζας όμως στις 31 Δεκεμβρίου 2021 η εύλογη αξία του εν λόγω χαρτοφυλακίου ανερχόταν στα €1,4 δις ενώ στις 30 Σεπτεμβρίου 2022, σύμφωνα με ανακοίνωση που εξέδωσε η πρώην ΣΚΤ, η εύλογη αξία του εν λόγω χαρτοφυλακίου ανερχόταν σε €1,3 δις. Τέλος, μέχρι στιγμής η Κυπριακή Δημοκρατία δεν έχει καταβάλει οποιαδήποτε εγγύηση ενώ στα πλαίσια της πιο πάνω συμφωνίας, η Ελληνική Τράπεζα έχει πληρώσει τέλη εγγυήσεων στην Κυπριακή Δημοκρατία ύψους €1 εκ. για το έτος 2022 (2021: €23 εκ.).

## **Δάνεια προς Τρίτους**

18. Το ύψος των Δανείων προς τρίτους το οποίο εκκρεμούσε στις 31.12.2022 ανερχόταν σε €855 εκ. (σε σύγκριση με €904 εκ. στις 31.12.2021), σημειώνοντας μείωση 5,4% (λεπτομέρειες στον **Πίνακα 3.4**).

## **Επενδύσεις**

19. Στον **Πίνακα 2.4** παρουσιάζονται οι Επενδύσεις του Κράτους σε μετοχές και άλλους τίτλους.

## **Άλλα θέματα**

### **20. Χρέωση πληρωμών σε λογαριασμούς προκαταβολών**

Ορισμένες πληρωμές δεν παρουσιάζονται στις δαπάνες του έτους αλλά χρεώνονται σε λογαριασμούς προκαταβολών, σύμφωνα με τις Λογιστικές και Δημοσιονομικές Οδηγίες, και θα μεταφερθούν στις δαπάνες σε επόμενο έτος, ανάλογα με τα αποτελέσματα των σχετικών ελέγχων και δεδομένων που αφορούν τις εν λόγω πληρωμές. Συνεπώς, ο Τελικός Απολογισμός του έτους δεν συμπεριλαμβάνει τις εν λόγω πληρωμές στις δαπάνες.

## 21. Πίστωση εισπράξεων σε λογαριασμούς καταθέσεων

Ορισμένες εισπράξεις δεν παρουσιάζονται στα έσοδα του έτους αλλά πιστώνονται σε λογαριασμούς καταθέσεων, σύμφωνα με τις Λογιστικές και Δημοσιονομικές Οδηγίες, και θα μεταφερθούν στα έσοδα σε επόμενο έτος, ανάλογα με τα αποτελέσματα των σχετικών ελέγχων και δεδομένων που αφορούν τις εν λόγω εισπράξεις. Συνεπώς, ο Τελικός Απολογισμός του έτους δεν συμπεριλαμβάνει τις εν λόγω εισπράξεις στα έσοδα.

## 22. Κατακράτηση ποσού από κατασκευαστικά έργα

Κατά την εκτέλεση κατασκευαστικών έργων από ανάδοχους εργολάβους, τα Τμήματα σε κάποιες περιπτώσεις κατακρατούν από την πληρωμή προς τον ανάδοχο, ένα συγκεκριμένο ποσοστό της τελικής τιμής, σύμφωνα με τους όρους του συμβολαίου. Στις περιπτώσεις αυτές, η χρέωση στις δαπάνες γίνεται για ολόκληρο το ποσό του συμβολαίου, ενώ η εκροή των μετρητών προς τον ανάδοχο γίνεται αφού πρώτα αφαιρεθεί το ποσό της κατακράτησης που ορίζεται στο συμβόλαιο. Το ποσό αυτό παρουσιάζεται σε ξεχωριστό λογαριασμό καταθέσεων, μέχρι την οριστική παραλαβή και αποδοχή του έργου από το κράτος.

## 23. Ενδοκυβερνητικές παραγγελίες

Η δαπάνη για την εκτέλεση έργων/συντηρήσεων μεταξύ Τμημάτων του κράτους περιλαμβάνεται στα επηρεαζόμενα κονδύλια του Προϋπολογισμού του κράτους δύο φορές, δηλαδή τόσο στο Τμήμα που είναι ο αποδέκτης της εργασίας όσο και στο Τμήμα που εκτελεί την εργασία, με σχετική πίστωση εσόδου του Προϋπολογισμού. Ο λογιστικός χειρισμός συνάδει με την πρακτική ετοιμασίας του Προϋπολογισμού, παρά το γεγονός ότι η δαπάνη πραγματοποιείται μόνο μία φορά και δεν υπάρχει οποιαδήποτε είσπραξη.

### Γενικά

## 24. Σύνοψη

Όπως διαφαίνεται από την πιο πάνω ανάλυση, τα οικονομικά αποτελέσματα από τις λειτουργικές και επενδυτικές δραστηριότητες ήταν βελτιωμένα σε σχέση με την προηγούμενη χρονιά και τον προϋπολογισμό του 2022. Αυτό αποδίδεται στην επανεκκίνηση της οικονομίας από τις επιπτώσεις που είχε η πανδημία τόσο στην κατανάλωση όσο και στις δραστηριότητες των επιχειρήσεων.



ΓΕΝΙΚΟ ΛΟΓΙΣΤΗΡΙΟ ΤΗΣ ΔΗΜΟΚΡΑΤΙΑΣ  
1441 ΛΕΥΚΩΣΙΑ, ΚΥΠΡΟΣ

ΡΕΑ ΓΕΩΡΓΙΟΥ  
Γενική Λογίστρια της Δημοκρατίας

17 Μαρτίου 2023

# REPORT BY THE ACCOUNTANT GENERAL OF THE REPUBLIC

---

Minister of Finance,

I have the honour to submit the Financial Report for the year 2022. The content of the Financial Report is defined in article 78 of the Law 20(I)/2014 and includes the presentation of all revenues and expenditure that had been included in the State Budget in comparison with the revenues and expenditures made in the same financial year, taking into consideration the supplementary budgets and any transfers of appropriations. The execution of the Budget and the preparation of the Report is carried out on the basis of the legislative and regulatory framework from which it is governed and which includes the provisions of the Constitution of the Republic of Cyprus, the Law on Financial Responsibility and the Financial Framework Law of 2014 (N. 20 (I) / 2014), the Law on Accounting and Financial Management and Financial Control of the Republic of 2014 (Law 38 (I) / 2014), the annual Budget Law, the Accounting and Financial Instructions and finally the circulars issued from time to time.

In addition to the budget execution the Financial Report includes any other information of financial interest. According to article 81 of the Constitution and article 78 of the Law 20(I)/2014, the Financial Report is submitted to the House of Representatives within three months after the end of the financial year.

**2. The Financial Report consists of *PART A – Budget Execution and Other Statements* and *PART B – Detailed Statements of Budget Execution*.**

The Budget Execution is prepared in accordance with the cash basis of accounting and includes various statements that present on an aggregate basis the execution of the budget in different forms and levels of analysis (**Chapters 1 and 2**). Furthermore, the investments of the Government are analysed in **Chapter 2**.

**Chapter 3** includes statements of Borrowings, Treasury Bills, Loans with Government Guarantee and Loans granted to third parties from the Consolidated Fund of the Republic.

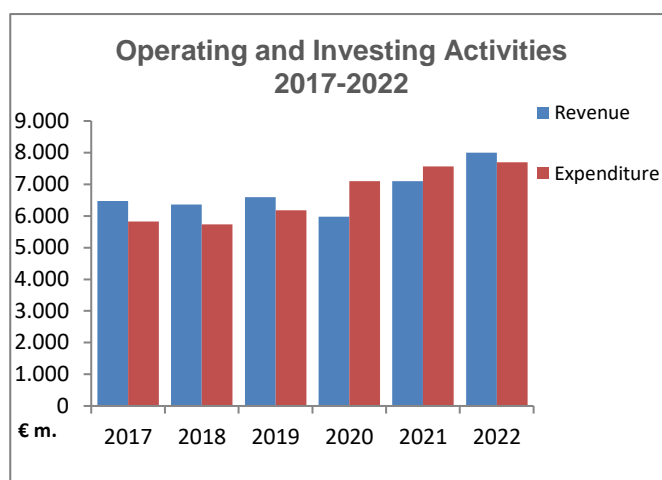
**PART B – Detailed Statements of Budget Execution** contains analytical tables showing the results of Budget execution, together with the Supplementary Budget Appropriations approved during the year.

**3. The 2022 Budget provided for expenditure amounting to €10.440 m. Supplementary appropriations of €701 m. were authorised during the year (Supplementary Budgets of €619 m. and Special Warrants from Consolidated Fund, which do not require the submission of supplementary budgets, €82 m.). As a result, the total approved expenditure amounted to €11.141 m. Total expenditure amounted to σ€ €10.157 m. (2021: €10.282 m.) (Statement 1.4)**

The total budget for 2022 provided for revenues amounting to €8.565 m. (2021: €8.860 m.). Total revenues amounted to €9.259 m. (2021: €8.734 m.) (**Statement 1.3**), with the largest revenue being those from indirect taxes (resulting in a percentage of total revenues execution of 108%).

The Budget for the year 2022 was approved by the House of Representatives and published in the Official Gazette of the Republic on 31 December 2021.

4. Contrary to 2021, during 2022 the *Expenditures for Operating and Investing Activities* exceeded the *Revenues from Operating and Investing Activities*.



The *Surplus from Operating and Investing Activities*, that resulted from the financial transactions of 2022, amounted to €300 m. (2021: Deficit €465 m.), whilst a deficit of €1.810 m had been budgeted. After the inclusion of net expenditure for the *Servicing of Public Debt*, the Net cash outflow amounts to €156 m. (2021: Net cash outflow €904 m.). Taking into consideration the Withdrawals and Payments of Loans during 2022, the Net cash outflow amounted to €898 m. (2021: Net cash outflow €1.548 m.), whilst a deficit of €2.577 m. had been budgeted. (**Statement 1.2**).

	2022	2021
	€ m.	€ m.
Surplus/(Deficit) from Operating and Investing Activities	300	(465)
Servicing of Public Debt	(456)	(439)
<b>Net cash outflow</b>	<b>(156)</b>	<b>(904)</b>
Net expenditure for Financing Activities	(742)	(644)
<b>Net cash outflow</b>	<b>(898)</b>	<b>(1.548)</b>

The reversal from Deficit to Surplus generated from the *Operating and Investing Activities* (2022: Surplus €300 m., 2021: Deficit €465 m.), mainly is attributed to the increased direct tax revenues (2022: €3.016 m., 2021: €2.659 m.) and increased indirect tax revenues (2022: €3.579 m., 2021: €3.172 m.) (**Statement 1.1**).

## **Revenues**

5. *Revenues from Operating and Investing Activities* amounted to €8.001 m. (2021: €7.099 m.) in comparison to the budgeted which amounted to €6.766 m. (2021: €6.431 m.) (**Statement 1.2**). Revenues were increased by 13% in relation to 2021 and consist mainly of *Indirect Taxes* 45% (2021: 45%), *Direct Taxes* 37% (2021: 37%) and *Other Revenues* 18% (2021: 18%) (**Statement 1.1**). Revenues by Ministry / Deputy Ministry / Independent Service or Office, in relation to the Budget for the year and in comparison, to the respective revenues for the year 2021, are presented in **Statement 1.3**.

### ***Revenues from Operating and Investing Activities***

	2022	2021	Deviation
	€ m.	€ m.	€ m.
Indirect Taxes	3.578	3.172	406
Direct Taxes	3.016	2.659	357
Other Revenues	1.404	1.265	139
Operating Activities	7.998	7.096	902
Sales of Property, Plant & Equipm.	3	3	0
Investing Activities	3	3	0
<b>Total</b>	<b>8.001</b>	<b>7.099</b>	<b>902</b>



## 6. The main sources of revenues for the year 2022 were:

### *Indirect Taxes*

Net revenues of Indirect Taxes increased by €406 m. in comparison to 2021 (**Statement 2.1**). The increase is mainly attributed to the increased revenues of Value Added Tax as a result of the improved economic activity in 2022, increased Social Cohesion Fund Contributions and the increased Land and Survey fees, while it is reversely affected from the decrease in net revenues of Excise Duties. Revenues from Value Added Tax continue to represent the largest component of Indirect Taxes (2022: €2.538 m., 2021: €2.151 m.).

### *Direct Taxes*

Revenues of Direct Taxes increased by €357 m. in relation to 2021 (**Statement 2.1**). The change is mainly attributed to the increase in the revenues from Corporation Tax and Income Tax of Individuals that is due, among others, to the clearance of the previous years' tax assessments, while it is also affected by the decrease in the Reductions in Public Sector Remunerations.

### *Other Revenues*

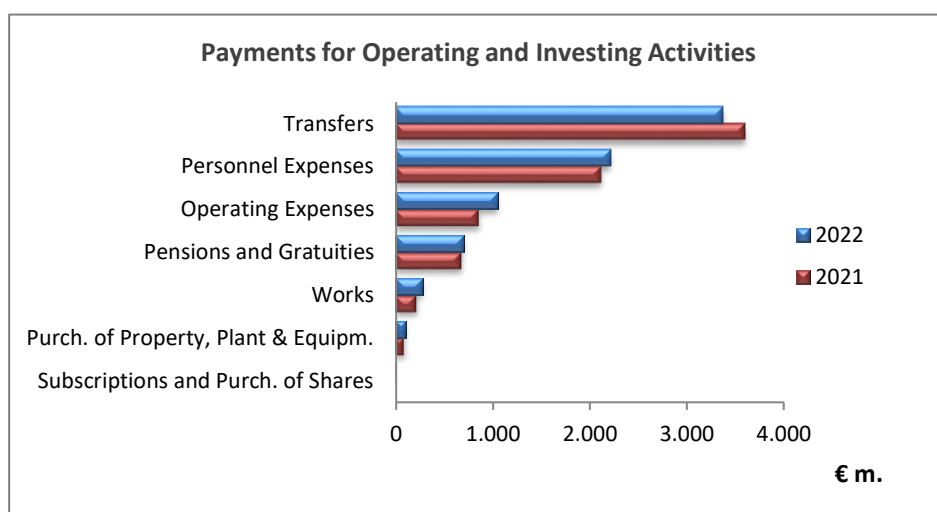
Other Revenues include among others:

- Revenues from the Sales of Goods and Services €372 m. (2021: €332 m.) (*Statement 2.1*). The annual increase is mainly attributed to the increased revenues of aircraft overflight fees as well as due to the increased revenues from the auction of greenhouse gas emission allowances.
- Grants and payments from the European Union and European Funds €420 m. (2021: €306 m.) (**Statement 2.1**)
- Supplementary Pension Deductions for Civil Servants €212 m. (2021: €194m.)
- Royalties from Airport and Port Operation €56 m. (2021: €51 m.)
- Guarantee fees €1m. (2021: €23 m.)
- Dividends from Public Corporate Bodies - CYTA 2022: €23 m. (2021: €19 m.)

It is noted that through the offsetting procedure, revenues of €106,6 m. (2021: €36,8 m.) were collected during 2022, which related mostly to amounts due to the Tax Department, contributions to the Social Insurance Fund and Water Development Department fees.

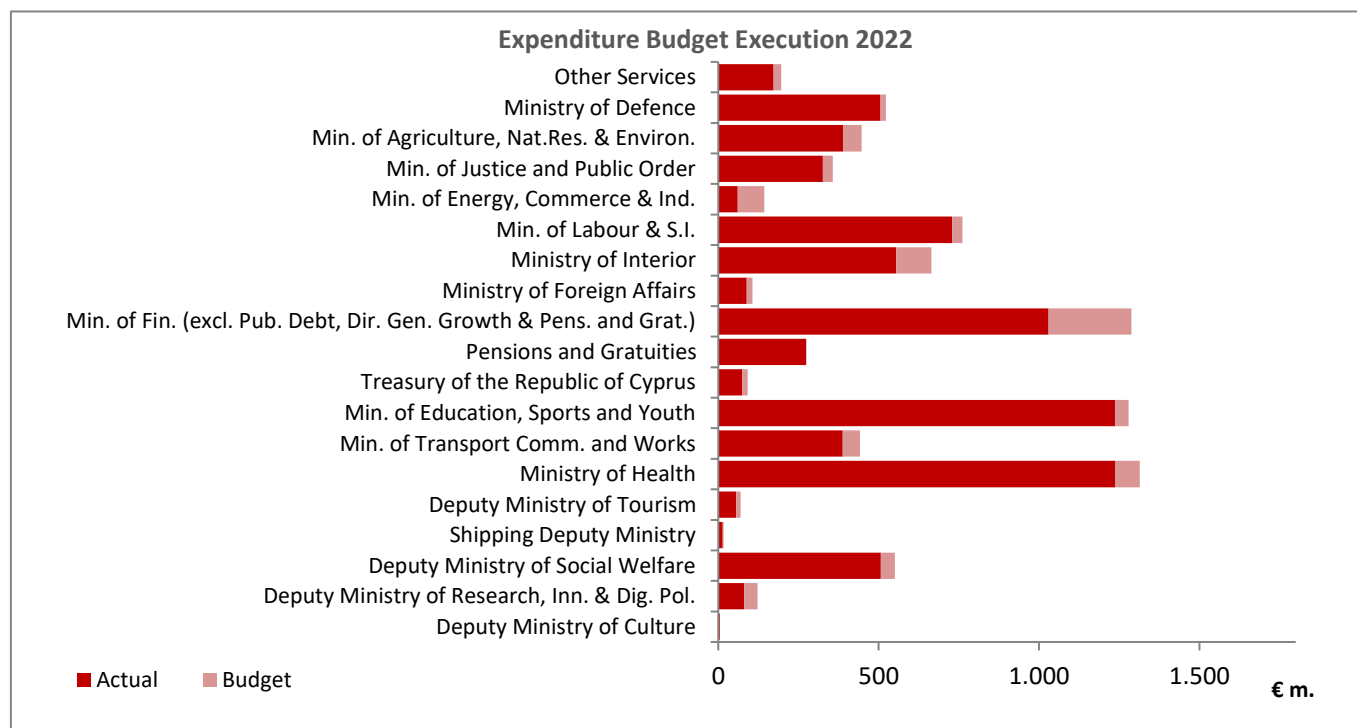
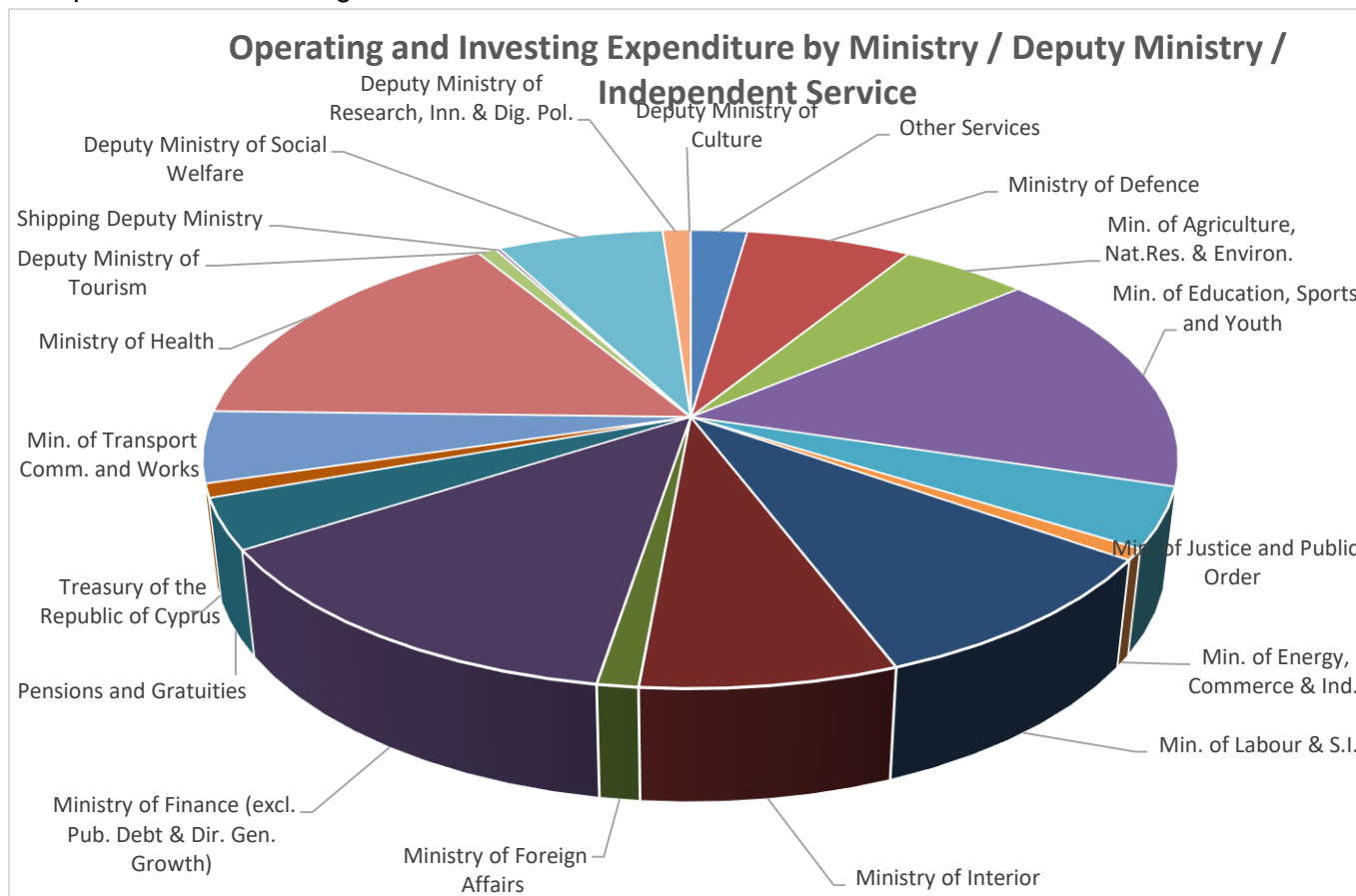
## **Expenditure**

7. *Expenditure for Operating and Investing Activities* amounted to €7.701 m. (2021: €7.564 m.) in comparison to the budgeted which amounted to €8.576 m. (2021: €8.639 m.), resulting in a percentage of execution of 90% (2021: 88%) (**Statement 1.2**). Expenditure for Operating and Investing Activities in 2022 increased by 1,8% mainly due to the increased operating expenses and the increase in the Personnel Expenses.



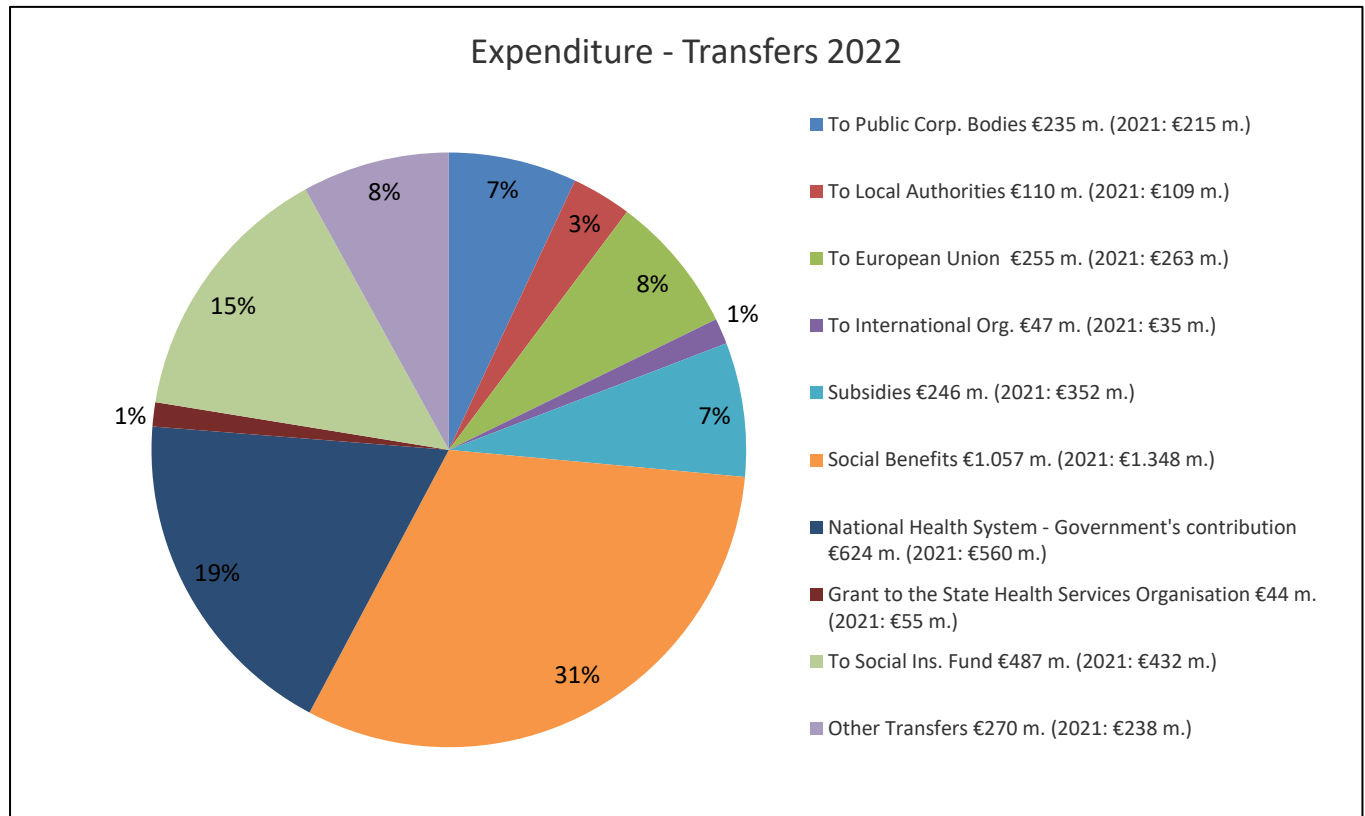
8. Expenditure for Operating and Investing Activities for the year mainly consist of *Transfers* 44% (€3.376 m.), *Personnel Expenses* 29% (€2.210 m.), *Operating Expenses* 14% (€1:048 m.), *Pensions and Gratuities* 9% (€696 m.) and *Capital Expenditure* 4% (€371 m.) (**Statement 1.1**).

Details with respect to the Expenditure by Ministry / Deputy Ministry / Independent Service or Office is presented in the Diagram below and in **Statement 1.6**.



9. The expenditure by Ministry / Deputy Ministry / Independent Service or Office, in relation to the Budget for the year and in comparison to the respective amounts for the year 2021, is presented in **Statement 1.3**

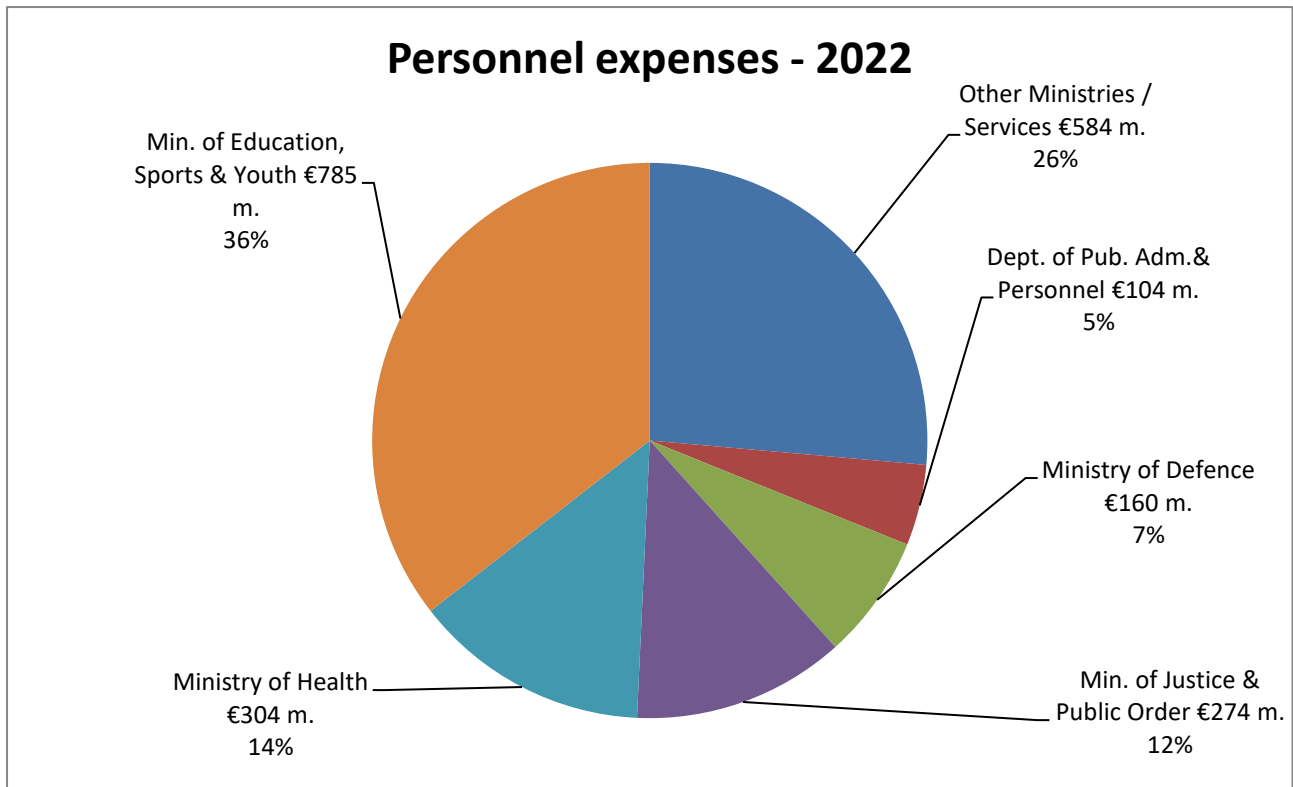
10. *Transfers* for the year 2022 amounted to €3.376 m. (2021: €3.602 m.) representing the largest expenditure category of the Government. They relate mostly to grants and transfers to various organisations and individuals.



Social Benefits represent the largest category of Transfers. Social Benefits (excluding Government's Contribution to the National Health System and the Grant to the State Health Services Organisation) mainly consist of:

- (a) Social Welfare Benefits due to the pandemic (2022: €2 m., 2021: €313 m.)
- (b) The Guaranteed Minimum Income (2022: €198 m., 2021: €208 m.)
- (c) Child Benefit (2022: €116 m., 2021: €109 m.)
- (d) Grant to low-income retirees (2022: €88 m., 2021: €89 m.)
- (e) Social Pension (2022: €81 m., 2021: €77 m.)
- (f) Grant to the School Boards (2022: €68 m., 2021: €66 m.)
- (g) Housing Benefits Schemes (2022: €75 m., 2021: €61 m.)
- (h) Student Grant (2022: €45 m., 2021: €48 m.)
- (i) Benefit in relation to material reception conditions of applicants for international protection (2022: €33 m., 2021: €35 m.)

11. *Personnel Expenses* amounted to €2.210 m. in the year 2022 (2021: €2.117 m.), being increased by 4,4%, whilst *Pensions and Gratuities* amounted to €695 m. (2021: €681 m.), being decreased by 2,1%. The largest part of the Personnel Expenses relates to personnel of the Ministry of Education, Sports and Youth (36%), whilst the second largest is the Ministry of Health (14%) which, however, includes Personnel Expenses that relate to personnel seconded to SHSO and finally the third largest is the Ministry of Justice and Public Order (12%).



**12. Operating Expenses** amounted to €1.048 m. in the year 2022 (2021: €857 m.) (Statement 1.1), thus yearly increase of 22,3%. This increase mainly arises due to the increase of the Defence and Policing Expenditure, the increase in the purchase of water from desalinations and the increase in the purchase of drugs and medical supplies. Operating Expenses consist of the following:

	2022 € m.	2021 € m.	Incr./ (Decr.) € m.
Office Operating Expenses	53	43	10
Non-Office Premises Operating Expenses	57	39	18
Purchase of Water from Desalinations	89	54	35
Purchase of Drugs and Medical Supplies	134	96	38
Maintenance and Repairs	77	76	1
Consultancy Services / Research (except Purchase of Services)	41	37	4
Purchase of Services	75	72	3
Defence and Policing Expenditure	343	301	42
Refunds of Taxes and Fees	3	4	(1)
Other expenses	176	135	41
<b>Total</b>	<b>1.048</b>	<b>857</b>	<b>191</b>

Operating expenses include expenditure for rent expenditure amounting to €26 m. (2021: €25 m.).

### **Financing Activities**

**13.** Revenues from Financing Activities for the year 2022 amounted to €1,216 billion (2021: €1,591 billion) whilst the expenditure amounted to €1,958 billion (2021: €2,235 billion) (**Statement 1.2**). The majority of the revenues relates to proceeds from the issuance of European Medium-Term Notes of €1 billion, while the majority of the expenditure relates to the repayment of European Medium-Term Notes issued in 2015 of €1 billion and settlement of Retail Bonds of Legal Entities issued in 2018-2022 of €0,6 billion.

## **Servicing of Public Debt**

14. During the year, interest expense amounted to €498 m. (2021: €483 m.) (**Statement 1.1**).

## **Borrowings**

15. The total borrowings as at 31 December 2022, excluding intra governmental borrowings of €9.743 m. (2021: €9.290 m.), amounted to €22.730 m. compared to €23.499 m. as at 31 December 2021, out of which €21.487 m. are Foreign Loans (2021: €21.455 m.). Detailed statements of borrowings are included in **Chapter 3**.

## **Guarantees**

16. The total amount of *Loans with Government Guarantee* outstanding as at 31.12.2022 was €1.610 m. compared to €1.721 m. as at 31.12.2021, decreasing by 6,5% (for details see **Statement 3.3**).

17. On 3 September 2018, Hellenic Bank and the Former Cyprus Cooperative Bank (ex-CCB) entered into an agreement for the credit protection of the loan portfolio (Asset Protection Scheme) acquired by Hellenic Bank, amounting to €2.3 billion (fair value), against any future losses, with the Republic of Cyprus providing a direct guarantee to the Hellenic Bank of ex-CCB obligations. The terms of the agreement provide that the ex-CCB (now SEDIPES / KEDIPES) will pay to the Hellenic Bank 90% of the losses to be incurred by the Hellenic Bank in relation to this portfolio. At the date of issue of this report, the fair value of this portfolio as at 31 December 2022 was not determined due to the non-completion of the external audit of Hellenic Bank however, on 31 December 2021 the fair value of this portfolio amounted to € 1.4 billion while on September 30 2022, according to an announcement issued by the ex-CCB, the fair value of this portfolio amounted to € 1.3 billion. Finally, so far, the Republic of Cyprus has not paid any guarantee while within the framework of the above agreement, the Hellenic Bank has paid guarantee fees to the Republic of Cyprus amounting to € 1 million for the year 2022 (2021: € 23 million).

## **Loans granted by the Government**

18. As at 31.12.2022 the outstanding balance of *Loans granted by the Government* was €855 m. as compared to €904 m. as at 31.12.2021, decreasing by 5,4% (for details see **Statement 3.4**).

## **Investments**

19. **Statement 2.4** presents the Government's Investments in shares and other titles.

## **Other issues**

### **20. Charging payments to advances accounts**

Some payments are not presented in the expenditure of the year but are debited in advances accounts, according to the Accounting and Financial Instructions, and will be transferred to the expenditure in the next year, depending on the results of the relevant checks and characteristics concerning the payments in question. Therefore, the Final Report for the year does not include these payments in the expenditure.

### **21. Credit of receipts in deposits accounts**

Some receipts are not presented in the revenues of the year but are credited to deposit accounts, according to the Accounting and Financial Instructions, and will be transferred to the revenues in the next year, depending on the results of the relevant checks and characteristics concerning the receipts in question. Therefore, the Final Report for the year does not include these receipts in the revenues.

## **22. Withholding of money from construction projects**

During the execution of construction works by the contractors, the Departments in some cases withhold from the payment to the contractor, a certain percentage of the final price, according to the terms of the contract. In these cases, the cost is debited with the entire amount of the contract, while the cash outflow to the contractor is executed after first deducting the amount of the withholding specified in the contract. This withheld amount is presented in a separate deposit account, until the final receipt and acceptance of the project by the state.

## **23. Intergovernmental orders**

The expenditure for the execution of projects / maintenance between Departments of the state is included in the affected expenditure of the State Budget twice, i.e. both in the Department that is the recipient of the service and in the Department that performs the service, with a corresponding credit entry in the revenues of the executed budget. The accounting treatment is in line with the practice of preparing the Budget, despite the fact that the expenditure occurs only once and there is no cash receipt.

## **General**

## **24. Conclusion**

As can be seen from the above analysis, the financial results from Operating and Investing activities were improved when compared to the previous year and to the 2022 Budget. This is attributed to the restart of the economy from the effects that the pandemic had on both consumption and business activities.

TREASURY OF THE REPUBLIC  
1441 NICOSIA, CYPRUS

17 March 2023



REA GEORGIU  
Accountant General of the Republic



ΕΛΕΓΚΤΙΚΗ  
ΥΠΗΡΕΣΙΑ



ΚΥΠΡΙΑΚΗ  
ΔΗΜΟΚΡΑΤΙΑ

## ΕΚΘΕΣΗ ΓΕΝΙΚΟΥ ΕΛΕΓΚΤΗ ΤΗΣ ΔΗΜΟΚΡΑΤΙΑΣ

**Έκθεση επί της Δημοσιονομικής Έκθεσης της Κυπριακής Δημοκρατίας για το έτος που έληξε στις 31 Δεκεμβρίου 2022.**

### Θεσμικό πλαίσιο

Βάσει των προνοιών του άρθρου 116(1) του Συντάγματος της Κυπριακής Δημοκρατίας, ο Γενικός Ελεγκτής «ελέγχει εν ονόματι της Δημοκρατίας πάσαν πληρωμήν ή εισπραξιν και πάντα λογαριασμόν χρηματικών διαθεσίμων ή λοιπού ενεργητικού ή αναληφθεισών υπό της Δημοκρατίας ή διά λογαριασμόν αυτής υποχρεώσεων, του οποίου η διαχείρισις γίνεται υπό της Δημοκρατίας ή εν ονόματι αυτής θεωρών και ελέγχων συνάμα πάντα τοιούτον λογαριασμόν».

Σύμφωνα με το άρθρο 78(4) του περί της Δημοσιονομικής Ευθύνης και του Δημοσιονομικού Πλαισίου Νόμου του 2014 (Ν. 20(I)/2014), ο Γενικός Ελεγκτής ελέγχει, μεταξύ άλλων, τη Δημοσιονομική Έκθεση, η οποία ετοιμάζεται από τον Γενικό Λογιστή.

### Ετοιμασία Δημοσιονομικής Έκθεσης

Σύμφωνα με το άρθρο 81 του Συντάγματος, εντός τριών μηνών από τη λήξη κάθε οικονομικού έτους, κατατίθεται στη Βουλή των Αντιπροσώπων, για έγκριση, ο Τελικός Απολογισμός του Προϋπολογισμού. Στη βάση του άρθρου 78 του Ν. 20(I)/2014, ο Γενικός Λογιστής υποβάλλει τη Δημοσιονομική Έκθεση, η οποία περιλαμβάνει και τον Τελικό Απολογισμό του Προϋπολογισμού, στον Υπουργό Οικονομικών, εντός τριών μηνών από το τέλος του οικονομικού έτους αναφοράς. Σύμφωνα με το ίδιο άρθρο, ο Υπουργός Οικονομικών υποβάλλει τη Δημοσιονομική Έκθεση στη Βουλή των Αντιπροσώπων, μετά από έγκριση του Υπουργικού Συμβουλίου, το αργότερο μέσα σε τρεις μήνες από τη λήξη του οικονομικού έτους αναφοράς.

Το περιεχόμενο της Δημοσιονομικής Έκθεσης καθορίζεται στα εδάφια (1) και (2) του άρθρου 78 του Ν. 20 (I)/2014 και περιλαμβάνει, εκτός από τον Τελικό Απολογισμό του Προϋπολογισμού και οποιαδήποτε άλλα θέματα καθορίζονται από τη Γενική Λογίστρια. Στη Δημοσιονομική Έκθεση για το 2022 περιλαμβάνονται, ως άλλα θέματα, οι Πίνακες Επενδύσεων, Δανείων και Εγγυήσεων.

### Συμπέρασμα επί της εικόνας της Δημοσιονομικής Έκθεσης

Με βάση τις ελεγκτικές διαδικασίες που διενεργήσαμε και τα τεκμήρια που εξασφαλίσαμε, δεν έχει περιέλθει στην αντίληψή μας οτιδήποτε που να μας οδηγεί στο συμπέρασμα ότι η πληροφόρηση που παρέχεται στον Τελικό Απολογισμό και στους Πίνακες Επενδύσεων, Δανείων και Εγγυήσεων περιέχει ουσιώδη σφάλματα.

Ωστόσο, επισύρουμε την προσοχή στο γεγονός ότι, παρόλο που σύμφωνα με τη βασική αρχή παρουσίασης του Κρατικού Προϋπολογισμού, τα συνολικά έσοδα και οι συνολικές δαπάνες καταχωρίζονται στο σύνολό τους στη βάση ταμειακών ροών, χωρίς οποιαδήποτε αφαίρεση, εντούτοις τα κονδύλια δαπανών που ψηφίζονται από τη Βουλή των Αντιπροσώπων δεν αντιπροσωπεύουν σε όλες τις περιπτώσεις τα προβλεπόμενα χρηματικά ποσά που θα απαιτηθεί να διατεθούν από το κράτος. Κατά συνέπεια, ο Τελικός Απολογισμός του Προϋπολογισμού δεν αντιπροσωπεύει τις πραγματικές ταμειακές ροές που προέκυψαν από τις εισπράξεις και πληρωμές που διενεργήθηκαν εντός του έτους.

### Έλεγχος που διενεργήσαμε

Ο Τελικός Απολογισμός του Προϋπολογισμού ετοιμάζεται με βάση τις εισπράξεις και πληρωμές που καταχωρίστηκαν στο Σύστημα Διοικητικής και Οικονομικής Πληροφόρησης του Γενικού Λογιστηρίου και

περιλαμβάνει διάφορες καταστάσεις που παρουσιάζουν την υλοποίηση του Προϋπολογισμού, με διάφορες μορφές και αναλύσεις. Για τον έλεγχο των διαφόρων καταστάσεων υλοποίησης του Προϋπολογισμού, τα αποτελέσματα λήφθηκαν από το πιο πάνω Σύστημα. Η ορθότητα των ποσών αυτών θα ελεγχθεί στο πλαίσιο του ελέγχου των οικονομικών καταστάσεων της Κυπριακής Δημοκρατίας για το οικονομικό έτος που έληξε στις 31 Δεκεμβρίου 2022.

Η πληροφόρηση που περιλαμβάνεται στον Πίνακα Επενδύσεων έχει ελεγχθεί ως προς την ορθότητα των μεταβολών, σε σχέση με το προηγούμενο έτος, στη βάση στοιχείων που εξασφαλίστηκαν από τρίτα μέρη και από το Χρηματιστήριο Αξιών Κύπρου. Η τιμή κτήσης που παρουσιάζεται στον Πίνακα έχει επιβεβαιωθεί από τα υπόλοιπα που παρουσιάζει το Σύστημα Διοικητικής και Οικονομικής Πληροφόρησης του Γενικού Λογιστηρίου.

Η πληροφόρηση που περιλαμβάνεται στους Πίνακες Δανεισμού, Γραμματίων Δημοσίου και Δανείων από το Πάγιο Ταμείο έχει ελεγχθεί ως προς την ορθότητα των μεταβολών, σε σχέση με το προηγούμενο έτος, στη βάση στοιχείων που εξασφαλίστηκαν από το Γενικό Λογιστήριο και το Υπουργείο Οικονομικών, και σε σχέση με τις συμφωνίες δανείων που υπογράφηκαν. Τα υπόλοιπα που περιλαμβάνονται στους Πίνακες αυτούς έχουν επιβεβαιωθεί με τα υπόλοιπα που παρουσιάζει το Σύστημα Διοικητικής και Οικονομικής Πληροφόρησης του Γενικού Λογιστηρίου.

Το αρχικό ποσό και τα υπόλοιπα Δανείων με Κυβερνητική Εγγύηση έχουν ελεγχθεί, στη βάση στοιχείων που εξασφαλίστηκαν από το Γενικό Λογιστήριο, το Υπουργείο Οικονομικών και τρίτα μέρη.

Επιπρόσθετα, επιβεβαιώσαμε το συνολικό ποσό και τα υποσύνολα του Πίνακα Μεταφοράς Πιστώσεων Προϋπολογισμού από το Σύστημα Διοικητικής και Οικονομικής Πληροφόρησης του Γενικού Λογιστηρίου.

#### **Ευθύνες της Γενικής Λογίστριας για τη Δημοσιονομική Έκθεση**

Η Γενική Λογίστρια είναι υπεύθυνη για την κατάρτιση της Δημοσιονομικής Έκθεσης, στη βάση του άρθρου 78 του περί της Δημοσιονομικής Ευθύνης και του Δημοσιονομικού Πλαισίου Νόμου του 2014. Σύμφωνα με το εδάφιο (2) του εν λόγω άρθρου, η Δημοσιονομική Έκθεση περιλαμβάνει:

- (α) σύγκριση μεταξύ –
  - (i) των εσόδων και δαπανών που περιλήφθηκαν στον Προϋπολογισμό του οικονομικού έτους αναφοράς με το προηγούμενο οικονομικό έτος.
  - (ii) των πιστώσεων των Συμπληρωματικών Προϋπολογισμών του οικονομικού έτους αναφοράς και
  - (iii) των πραγματικών εσόδων και δαπανών των οικονομικών φορέων για το οικονομικό έτος αναφοράς και το προηγούμενο οικονομικό έτος
- (β) κατάσταση σε σχέση με τη μεταφορά πιστώσεων για το οικονομικό έτος αναφοράς
- (γ) κατάσταση σε σχέση με τη μεταφορά πιστώσεων του οικονομικού έτους αναφοράς στο επόμενο οικονομικό έτος και
- (δ) οποιαδήποτε άλλα θέματα καθορίζονται από τον Γενικό Λογιστή

Η Γενική Λογίστρια είναι υπεύθυνη για την κατάρτιση της Δημοσιονομικής Έκθεσης, σύμφωνα με τις απαιτήσεις του περί της Δημοσιονομικής Ευθύνης και του Δημοσιονομικού Πλαισίου Νόμου και για εκείνες τις δικλίδες εσωτερικού ελέγχου, που η Γενική Λογίστρια καθορίζει ως απαραίτητες, ώστε να καθίσταται δυνατή η κατάρτιση της Δημοσιονομικής Έκθεσης απαλλαγμένης από ουσιώδες σφάλμα, οφειλόμενου είτε σε απάτη είτε σε λάθος.

Η Γενική Λογίστρια είναι υπεύθυνη για την επίβλεψη της διαδικασίας χρηματοοικονομικής αναφοράς της Δημοκρατίας.




## Ευθύνες του Γενικού Ελεγκτή για τον Έλεγχο της Δημοσιονομικής Έκθεσης

Η δική μας ευθύνη είναι να ελέγξουμε τη Δημοσιονομική Έκθεση. Η επισκόπηση της Δημοσιονομικής Έκθεσης διενεργήθηκε, κατ' αναλογία, σύμφωνα με τις διατάξεις του Διεθνούς Προτύπου Αναθέσεων Επισκόπησης 2400 «Αναθέσεις για επισκόπηση Οικονομικών Καταστάσεων». Σύμφωνα με το Πρότυπο αυτό, πρέπει να εκφράσουμε ένα συμπέρασμα για το κατά πόσον έχει περιέλθει στην αντίληψή μας οτιδήποτε που να μας κάνει να πιστεύουμε ότι η Δημοσιονομική Έκθεση δεν παρουσιάζεται από κάθε ουσιώδη άποψη δίκαια, σύμφωνα με το ισχύον πλαίσιο χρηματοοικονομικής αναφοράς και τις πρόνοιες της σχετικής νομοθεσίας. Σύμφωνα με το Πρότυπο, πρέπει να τηρούμε και τις σχετικές δεοντολογικές απαιτήσεις. Η Ελεγκτική Υπηρεσία είναι ανεξάρτητη Υπηρεσία, σύμφωνα με το Σύνταγμα της Κυπριακής Δημοκρατίας και σε συμμόρφωση με τον Κώδικα Δεοντολογίας για τους ελεγκτές στον Δημόσιο Τομέα («Κώδικας») που εκδίδεται από τον Διεθνή Οργανισμό Ανωτάτων Ελεγκτικών Ιδρυμάτων και τις απαιτήσεις δεοντολογίας που σχετίζονται με τον έλεγχο οικονομικών καταστάσεων στην Κύπρο και έχουμε συμμορφωθεί με τις άλλες ευθύνες δεοντολογίας, που απορρέουν από τις απαιτήσεις αυτές και τον Κώδικα.

Σύμφωνα με το Πρότυπο αυτό, μια επισκόπηση είναι ένας έλεγχος περιορισμένης διασφάλισης. Ο ελεγκτής εκτελεί διαδικασίες, οι οποίες περιλαμβάνουν, κυρίως, ερωτήσεις προς τη διοίκηση και άλλων εντός του οργανισμού, ανάλογα με την περίπτωση και στην εφαρμογή αναλυτικών διαδικασιών και στην αξιολόγηση των ληφθέντων στοιχείων.

### Άλλο θέμα

Αυτή η Έκθεση, περιλαμβανομένου και του συμπεράσματος, ετοιμάστηκε για τη Γενική Λογίστρια, τα Μέλη του Υπουργικού Συμβουλίου, ως σώμα και τα Μέλη της Βουλής των Αντιπροσώπων, ως σώμα, στη βάση των προνοιών του άρθρου 78 του περί της Δημοσιονομικής Ευθύνης και του Δημοσιονομικού Πλαισίου Νόμου του 2014 και μόνο και για κανένα άλλο σκοπό. Εκδίδοντας αυτή την Έκθεση δεν αποδεχόμαστε και δεν αναλαμβάνουμε ευθύνη για οποιονδήποτε άλλο σκοπό ή προς οποιοδήποτε άλλο πρόσωπο στη γνώση του οποίου αυτή η Έκθεση δυνατόν να περιέλθει.



**Δρ Οδυσσέας Φ. Μιχαηλίδης**  
Γενικός Ελεγκτής  
της Δημοκρατίας

Λευκωσία, 17 Μαρτίου 2023



**ΚΕΦΑΛΑΙΟ**  
**CHAPTER**  
**1**

**ΚΥΠΡΙΑΚΗ ΔΗΜΟΚΡΑΤΙΑ**  
-  
**REPUBLIC OF CYPRUS**

**ΤΕΛΙΚΟΣ ΑΠΟΛΟΓΙΣΜΟΣ**  
**BUDGET EXECUTION**

**2022**



# ΚΡΑΤΙΚΟΣ ΠΡΟΫΠΟΛΟΓΙΣΜΟΣ 2022

## ΠΙΝΑΚΑΣ 1.1 Υλοποίηση Προϋπολογισμού έτους

	Πραγματικά	Προϋπο- λογισμός	Ποσοστό υλοποίησης	Πραγματικά	Προϋπο- λογισμός	Ποσοστό υλοποίησης
	2022			2021		
	€'000	€'000	%	€'000	€'000	%
Άμεσοι Φόροι	3.015.645	2.083.221	145	2.659.468	2.162.460	123
Έμμεσοι Φόροι	3.578.569	3.193.042	112	3.171.511	2.941.895	108
Άλλα Έσοδα	1.404.087	1.488.163	94	1.265.322	1.325.227	95
<b>ΛΕΙΤΟΥΡΓΙΚΑ ΕΣΟΔΑ</b>	<b>7.998.301</b>	<b>6.764.426</b>	<b>118</b>	<b>7.096.301</b>	<b>6.429.582</b>	<b>110</b>
Πωλήσεις Ακινήτων και Εξοπλισμού	2.530	1.103	229	2.561	1.703	150
Έσοδα από Επενδύσεις	0	0	0	0	0	0
<b>ΕΠΕΝΔΥΤΙΚΕΣ ΔΡΑΣΤΗΡΙΟΤΗΤΕΣ</b>	<b>2.530</b>	<b>1.103</b>	<b>229</b>	<b>2.561</b>	<b>1.703</b>	<b>150</b>
Πρόσοδοι από Τόκους	41.820	48.458	86	44.278	48.354	92
Αναλήψεις Δανείων	1.216.155	1.750.515	69	1.590.873	2.380.179	67
<b>ΧΡΗΜΑΤΟΔΟΤΙΚΕΣ ΔΡΑΣΤΗΡΙΟΤΗΤΕΣ</b>	<b>1.257.975</b>	<b>1.798.973</b>	<b>70</b>	<b>1.635.151</b>	<b>2.428.534</b>	<b>67</b>
<b>ΣΥΝΟΛΙΚΕΣ ΕΙΣΡΟΕΣ</b>	<b>9.258.806</b>	<b>8.564.502</b>	<b>108</b>	<b>8.734.013</b>	<b>8.859.819</b>	<b>99</b>
Δαπάνες Προσωπικού	2.210.288	2.344.660	94	2.116.742	2.269.557	93
Συντάξεις και Φιλοδωρήματα	695.386	730.190	95	680.865	702.115	97
Λειτουργικές Δαπάνες	1.048.090	1.206.990	87	857.496	1.046.805	82
Μεταβιβάσεις	3.376.378	3.724.181	91	3.601.944	4.123.884	87
<b>ΛΕΙΤΟΥΡΓΙΚΕΣ ΔΑΠΑΝΕΣ</b>	<b>7.330.142</b>	<b>8.006.021</b>	<b>92</b>	<b>7.257.048</b>	<b>8.142.361</b>	<b>89</b>
Αγορά Ακινήτων και Εξοπλισμού	99.100	183.328	54	88.634	141.433	63
Έργα	271.547	386.239	70	218.087	355.497	61
Συνδρομές και Αγορά Μετοχών	400	400	100	0	0	0
<b>ΕΠΕΝΔΥΤΙΚΕΣ ΔΡΑΣΤΗΡΙΟΤΗΤΕΣ</b>	<b>371.047</b>	<b>569.967</b>	<b>65</b>	<b>306.721</b>	<b>496.930</b>	<b>62</b>
Εξυπηρέτηση Δημόσιου Χρέους	497.656	508.606	98	483.411	544.778	89
Αποπληρωμές και Έκδοση Δανείων	1.958.136	2.056.448	95	2.234.951	2.427.535	92
<b>ΧΡΗΜΑΤΟΔΟΤΙΚΕΣ ΔΡΑΣΤΗΡΙΟΤΗΤΕΣ</b>	<b>2.455.792</b>	<b>2.565.054</b>	<b>96</b>	<b>2.718.362</b>	<b>2.972.313</b>	<b>91</b>
<b>ΣΥΝΟΛΙΚΕΣ ΕΚΡΟΕΣ</b>	<b>10.156.981</b>	<b>11.141.042</b>	<b>91</b>	<b>10.282.131</b>	<b>11.611.604</b>	<b>89</b>
<b>ΚΑΘΑΡΕΣ ΕΙΣΡΟΕΣ / (ΕΚΡΟΕΣ)</b>	<b>(898.175)</b>	<b>(2.576.540)</b>		<b>(1.548.117)</b>	<b>(2.751.786)</b>	

# GOVERNMENT BUDGET 2022

## STATEMENT 1.1 Budget Execution for the year

	Actual	Budget	Percentage of execution	Actual	Budget	Percentage of realisation
	2022			2021		
	€'000	€'000	%	€'000	€'000	%
Direct Taxes	3.015.645	2.083.221	145	2.659.468	2.162.460	123
Indirect Taxes	3.578.569	3.193.042	112	3.171.511	2.941.895	108
Other Revenues	1.404.087	1.488.163	94	1.265.322	1.325.227	95
<b>OPERATING REVENUES</b>	<b>7.998.301</b>	<b>6.764.426</b>	<b>118</b>	<b>7.096.301</b>	<b>6.429.582</b>	<b>110</b>
Sales of Property, Plant and Equipment	2.530	1.103	229	2.561	1.703	150
Income from Investing Activities	0	0	0	0	0	0
<b>INVESTING ACTIVITIES</b>	<b>2.530</b>	<b>1.103</b>	<b>229</b>	<b>2.561</b>	<b>1.703</b>	<b>150</b>
Proceeds from Interest Income	41.820	48.458	86	44.278	48.354	92
Withdrawals of Loans	1.216.155	1.750.515	69	1.590.873	2.380.179	67
<b>FINANCING ACTIVITIES</b>	<b>1.257.975</b>	<b>1.798.973</b>	<b>70</b>	<b>1.635.151</b>	<b>2.428.533</b>	<b>67</b>
<b>TOTAL CASH INFLOWS</b>	<b>9.258.806</b>	<b>8.564.502</b>	<b>108</b>	<b>8.734.013</b>	<b>8.859.818</b>	<b>99</b>
Personnel Expenses	2.210.288	2.344.660	94	2.116.742	2.269.557	93
Pensions and Gratuities	695.386	730.190	95	680.865	702.115	97
Operating Expenses	1.048.090	1.206.990	87	857.496	1.046.805	82
Transfers	3.376.378	3.724.181	91	3.601.944	4.123.884	87
<b>OPERATING EXPENDITURE</b>	<b>7.330.142</b>	<b>8.006.021</b>	<b>92</b>	<b>7.257.047</b>	<b>8.142.361</b>	<b>89</b>
Purchase of Property, Plant and Equipment	99.100	183.328	54	88.634	141.433	63
Works	271.547	386.239	70	218.087	355.497	61
Subscriptions and Purchase of Shares	400	400	100	0	0	0
<b>INVESTING ACTIVITIES</b>	<b>371.047</b>	<b>569.967</b>	<b>65</b>	<b>306.721</b>	<b>496.930</b>	<b>62</b>
Servicing of Public Debt	497.656	508.606	98	483.411	544.778	89
Repayments and Issue of Loans	1.958.136	2.056.448	95	2.234.951	2.427.535	92
<b>FINANCING ACTIVITIES</b>	<b>2.455.792</b>	<b>2.565.054</b>	<b>96</b>	<b>2.718.362</b>	<b>2.972.313</b>	<b>91</b>
<b>TOTAL CASH OUTFLOWS</b>	<b>10.156.981</b>	<b>11.141.042</b>	<b>91</b>	<b>10.282.130</b>	<b>11.611.604</b>	<b>89</b>
<b>NET CASH INFLOWS / (OUTFLOWS)</b>	<b>(898.175)</b>	<b>(2.576.540)</b>		<b>(1.548.117)</b>	<b>(2.751.786)</b>	

# ΚΡΑΤΙΚΟΣ ΠΡΟΫΠΟΛΟΓΙΣΜΟΣ 2022

## ΠΙΝΑΚΑΣ 1.2

### Υλοποίηση Προϋπολογισμού κατά δραστηριότητα

	Πραγματικά	Προϋπο- λογισμός	Ποσοστό υλοποίησης	Πραγματικά	Προϋπο- λογισμός	Ποσοστό υλοποίησης
	2022			2021		
	€'000	€'000	%	€'000	€'000	%
Λειτουργικά Έσοδα	7.998.301	6.764.426	118	7.096.301	6.429.582	110
Έσοδα από Επενδυτικές Δραστηριότητες	2.530	1.103	229	2.561	1.703	150
<b>Έσοδα από Λειτουργικές και Επενδυτικές Δραστηριότητες</b>	<b>8.000.831</b>	<b>6.765.529</b>	<b>118</b>	<b>7.098.862</b>	<b>6.431.285</b>	<b>110</b>
Λειτουργικές Δαπάνες	(7.330.142)	(8.006.021)	92	(7.257.047)	(8.142.361)	89
Δαπάνες για Επενδυτικές Δραστηριότητες	(371.047)	(569.967)	65	(306.721)	(496.930)	62
<b>Δαπάνες για Λειτουργικές και Επενδυτικές Δραστηριότητες</b>	<b>(7.701.189)</b>	<b>(8.575.988)</b>	<b>90</b>	<b>(7.563.768)</b>	<b>(8.639.291)</b>	<b>88</b>
<b>(ΕΛΛΕΙΜΜΑ) / ΠΛΕΟΝΑΣΜΑ ΑΠΟ ΛΕΙΤΟΥΡΓΙΚΕΣ ΚΑΙ ΕΠΕΝΔΥΤΙΚΕΣ ΔΡΑΣΤΗΡΙΟΤΗΤΕΣ</b>	<b>299.642</b>	<b>(1.810.459)</b>		<b>(464.906)</b>	<b>(2.208.006)</b>	
Πρόσοδοι από Τόκους	41.820	48.458	86	44.278	48.354	92
Εξυπηρέτηση Δημόσιου Χρέους	(497.656)	(508.606)	98	(483.411)	(544.778)	89
<b>Καθαρές Δαπάνες για Εξυπηρέτηση Δημόσιου Χρέους</b>	<b>(455.836)</b>	<b>(460.148)</b>	<b>99</b>	<b>(439.133)</b>	<b>(496.424)</b>	<b>88</b>
<b>ΕΛΛΕΙΜΜΑ ΠΡΙΝ ΤΙΣ ΧΡΗΜΑΤΟΔΟΤΙΚΕΣ ΔΡΑΣΤΗΡΙΟΤΗΤΕΣ</b>	<b>(156.194)</b>	<b>(2.270.607)</b>		<b>(904.039)</b>	<b>(2.704.430)</b>	
Αναλήψεις Δανείων	1.216.155	1.750.515	69	1.590.873	2.380.179	67
Αποπληρωμές και Έκδοση Δανείων	(1.958.136)	(2.056.448)	95	(2.234.951)	(2.427.535)	92
<b>Καθαρά Έσοδα από Χρηματοδοτικές Δραστηριότητες</b>	<b>(741.981)</b>	<b>(305.933)</b>		<b>(644.078)</b>	<b>(47.356)</b>	
<b>ΚΑΘΑΡΕΣ ΕΙΣΡΟΕΣ / (ΕΚΡΟΕΣ)</b>	<b>(898.175)</b>	<b>(2.576.540)</b>		<b>(1.548.117)</b>	<b>(2.751.786)</b>	

# GOVERNMENT BUDGET 2022

## STATEMENT 1.2 Budget Execution by activity

	Actual	Budget	Percentage of execution	Actual	Budget	Percentage of execution
	2022			2021		
	€'000	€'000	%	€'000	€'000	%
Operating Revenues	7.998.301	6.764.426	118	7.096.301	6.429.582	110
Revenue from Investing Activities	2.530	1.103	229	2.561	1.703	150
<b>Revenues from Operating and Investing Activities</b>	<b>8.000.831</b>	<b>6.765.529</b>	<b>118</b>	<b>7.098.862</b>	<b>6.431.285</b>	<b>110</b>
Operating Expenditure	(7.330.142)	(8.006.021)	92	(7.257.047)	(8.142.361)	89
Expenditure for Investing Activities	(371.047)	(569.967)	65	(306.721)	(496.930)	62
<b>Expenditure for Operating and Investing Activities</b>	<b>(7.701.189)</b>	<b>(8.575.988)</b>	<b>90</b>	<b>(7.563.768)</b>	<b>(8.639.291)</b>	<b>88</b>
<b>(DEFICIT) / SURPLUS FROM OPERATING AND INVESTING ACTIVITIES</b>	<b>299.642</b>	<b>(1.810.459)</b>		<b>(464.906)</b>	<b>(2.208.006)</b>	
Proceeds from Interest Income	41.820	48.458	86	44.278	48.354	92
Servicing of Public Debt	(497.656)	(508.606)	98	(483.411)	(544.778)	89
<b>Net Expenditure for Servicing of Public Debt</b>	<b>(455.836)</b>	<b>(460.148)</b>	<b>99</b>	<b>(439.133)</b>	<b>(496.424)</b>	<b>88</b>
<b>DEFICIT BEFORE FINANCING ACTIVITIES</b>	<b>(156.194)</b>	<b>(2.270.607)</b>		<b>(904.039)</b>	<b>(2.704.430)</b>	
Withdrawals of Loans	1.216.155	1.750.515	69	1.590.873	2.380.179	67
Repayments and Issue of Loans	(1.958.136)	(2.056.448)	95	(2.234.951)	(2.427.535)	92
<b>Net Revenues from Financing Activities</b>	<b>(741.981)</b>	<b>(305.933)</b>		<b>(644.078)</b>	<b>(47.356)</b>	
<b>NET CASH INFLOWS / (OUTFLOWS)</b>	<b>(898.175)</b>	<b>(2.576.540)</b>		<b>(1.548.117)</b>	<b>(2.751.786)</b>	



ΚΡΑΤΙΚΟΣ ΠΡΟΫΠΟΛΟΓΙΣΜΟΣ 2022

ΠΙΝΑΚΑΣ 1.3

Υλοποίηση Προϋπολογισμού έτους  
Υπουργείων / Υφυπουργείων / Ανεξάρτητων Υπηρεσιών ή Γραφείων

	Πραγματικά	Προϋπο- λογισμός	Ποσοστό υλοποίησης	Πραγματικά	Προϋπο- λογισμός	Ποσοστό υλοποίησης
	2022			2021		
	€'000	€'000	%	€'000	€'000	%
Συνταγματικές Εξουσίες, Συνταγματικές και Ανεξάρτητες Υπηρεσίες *	9.084	9.764	93	11.108	10.194	109
Υπουργείο Άμυνας	4.305	3.950	109	2.035	3.850	53
Υπ. Γεωργίας, Αγρ. Ανάπτυξης & Περιβ.	219.864	180.734	122	180.052	140.744	128
Υπ. Δικαιοσύνης και Δημ.Ταξείω	24.006	20.461	117	24.788	20.460	121
Υπ. Ενέργειας, Εμπορίου & Βιομηχανίας	120.043	67.782	177	122.926	93.841	131
Υπ. Εργασίας και Κοιν.Ασφαλίσεων	36.237	38.957	93	36.587	39.649	92
Υπουργείο Εσωτερικών	181.306	151.782	119	147.277	160.280	92
Υπουργείο Εξωτερικών	2.356	2.301	102	2.213	2.301	96
Υπουργείο Οικονομικών	6.395.847	5.130.383	125	5.646.189	4.958.743	114
Γραφείο Διαχείρισης Δημόσιου Χρέους	1.149.082	1.698.450	68	1.504.452	2.330.000	65
Γενική Διεύθυνση Ανάπτυξης	379.504	354.500	107	244.778	148.580	165
Γενικό Λογιστήριο της Δημοκρατίας	368.255	304.972	121	351.100	342.980	102
Υπ. Παιδείας, Αθλητισμού και Νεολαίας	7.616	8.566	89	6.538	11.712	56
Υπ. Μεταφορών, Επικοινωνιών και Έργων	251.180	271.114	93	231.787	274.637	84
Υπουργείο Υγείας	71.083	288.564	25	187.597	286.986	65
Υφυπουργείο Έρευνας, Καινοτομίας & Ψηφιακής Πολιτικής	10.984	9.771	112	11.615	10.143	115
Υφυπουργείο Τουρισμού	9.951	6.375	156	6.531	9.274	70
Υφυπουργείο Ναυτιλίας	17.310	15.443	112	16.440	15.444	106
Υφυπουργείο Κοινωνικής Πρόνοιας	793	643	123	0	0	0
<b>ΣΥΝΟΛΙΚΕΣ ΕΙΣΡΟΕΣ</b>	<b>9.258.806</b>	<b>8.564.502</b>	<b>108</b>	<b>8.734.013</b>	<b>8.859.818</b>	<b>99</b>
Συνταγματικές Εξουσίες, Συνταγματικές και Ανεξάρτητες Υπηρεσίες *	172.455	195.895	88	138.271	167.679	82
Υπουργείο Άμυνας	506.287	523.036	97	458.154	488.796	94
Υπ. Γεωργίας, Αγρ. Ανάπτυξης & Περιβ.	389.856	447.169	87	297.349	357.420	83
Υπ. Δικαιοσύνης και Δημ.Ταξείω	326.131	357.268	91	304.445	342.871	89
Υπ. Ενέργειας, Εμπορίου & Βιομηχανίας	61.089	142.880	43	46.977	109.664	43
Υπ. Εργασίας και Κοιν.Ασφαλίσεων	728.639	761.384	96	1.518.457	1.588.242	96
Υπουργείο Εσωτερικών	554.867	663.899	84	510.913	609.343	84
Υπουργείο Εξωτερικών	89.298	106.446	84	75.638	106.289	71
Υπουργείο Οικονομικών	1.303.950	1.544.032	84	1.429.328	1.844.555	77
Γραφείο Διαχείρισης Δημόσιου Χρέους	2.406.723	2.460.027	98	2.658.642	2.772.450	96
Γενική Διεύθυνση Ανάπτυξης	15.713	47.319	33	11.311	145.780	8
Γενικό Λογιστήριο της Δημοκρατίας	74.909	92.060	81	63.242	113.797	56
Υπ. Παιδείας, Αθλητισμού και Νεολαίας	1.237.122	1.279.155	97	1.164.030	1.203.581	97
Υπ. Μεταφορών, Επικοινωνιών και Έργων	388.171	441.502	88	321.440	371.244	87
Υπουργείο Υγείας	1.238.397	1.313.978	94	1.144.616	1.212.538	94
Υφυπουργείο Έρευνας, Καινοτομίας & Ψηφιακής Πολιτικής	80.593	121.874	66	85.744	99.558	86
Υφυπουργείο Τουρισμού	56.476	70.200	80	45.640	63.030	72
Υφυπουργείο Ναυτιλίας	14.223	17.386	82	7.854	14.608	54
Υφυπουργείο Κοινωνικής Πρόνοιας	507.362	550.692	92	79	159	49
Υφυπουργείο Πολιτισμού	4.720	4.840	98	0	0	0
<b>ΣΥΝΟΛΙΚΕΣ ΕΚΡΟΕΣ</b>	<b>10.156.981</b>	<b>11.141.042</b>	<b>91</b>	<b>10.282.130</b>	<b>11.611.604</b>	<b>89</b>
<b>ΚΑΘΑΡΕΣ ΕΙΣΡΟΕΣ / (ΕΚΡΟΕΣ)</b>	<b>(898.175)</b>	<b>(2.576.540)</b>		<b>(1.548.117)</b>	<b>(2.751.786)</b>	

\* Βλέπε πίνακα 1.3.1

**GOVERNMENT BUDGET 2022**

**STATEMENT 1.3**

**Budget Execution for the year  
of Ministries / Deputy Ministries / Independent Services or Offices**

	Actual	Budget	Percentage of execution	Actual	Budget	Percentage of execution
	2022			2021		
	€'000	€'000	%	€'000	€'000	%
<b>Constitutional Powers, Constitutional Services and Independent Services *</b>	9.084	9.764	<b>93</b>	11.108	10.194	<b>109</b>
Ministry of Defence	4.305	3.950	<b>109</b>	2.035	3.850	<b>53</b>
Min. of Agriculture, Nat.Res. & Environ.	219.864	180.734	<b>122</b>	180.052	140.744	<b>128</b>
Min. of Justice and Public Order	24.006	20.461	<b>117</b>	24.788	20.460	<b>121</b>
Min. of Energy, Commerce & Ind.	120.043	67.782	<b>177</b>	122.926	93.841	<b>131</b>
Min. of Labour and Social Insurance	36.237	38.957	<b>93</b>	36.587	39.649	<b>92</b>
Ministry of Interior	181.306	151.782	<b>119</b>	147.277	160.280	<b>92</b>
Ministry of Foreign Affairs	2.356	2.301	<b>102</b>	2.213	2.301	<b>96</b>
Ministry of Finance	6.395.847	5.130.383	<b>125</b>	5.646.189	4.958.743	<b>114</b>
Public Debt Management office	1.149.082	1.698.450	<b>68</b>	1.504.452	2.330.000	<b>65</b>
Directorate General Growth	379.504	354.500	<b>107</b>	244.778	148.580	<b>165</b>
Treasury of the Republic of Cyprus	368.255	304.972	<b>121</b>	351.100	342.980	<b>102</b>
Min. of Education, Sports and Youth	7.616	8.556	<b>89</b>	6.538	11.712	<b>56</b>
Min. of Transport, Comm. and Works	251.180	271.114	<b>93</b>	231.787	274.637	<b>84</b>
Ministry of Health	71.083	288.564	<b>25</b>	187.597	286.986	<b>65</b>
Deputy Ministry of Research, Innovation & Digital Policy	10.984	9.771	<b>112</b>	11.615	10.143	<b>115</b>
Deputy Ministry of Tourism	9.951	6.375	<b>156</b>	6.531	9.274	<b>70</b>
Shipping Deputy Ministry	17.310	15.443	<b>112</b>	16.440	15.444	<b>106</b>
Deputy Ministry of Social Welfare	793	643	<b>123</b>	0	0	<b>0</b>
<b>TOTAL REVENUES</b>	<b>9.258.806</b>	<b>8.564.502</b>	<b>108</b>	<b>8.734.013</b>	<b>8.859.818</b>	<b>99</b>
<b>Constitutional Powers, Constitutional Services and Independent Services *</b>	172.455	195.895	<b>88</b>	138.271	167.679	<b>82</b>
Ministry of Defence	506.287	523.036	<b>97</b>	458.154	488.796	<b>94</b>
Min. of Agriculture, Nat.Res. & Environ.	389.856	447.169	<b>87</b>	297.349	357.420	<b>83</b>
Min. of Justice and Public Order	326.131	357.268	<b>91</b>	304.445	342.871	<b>89</b>
Min. of Energy, Commerce & Ind.	61.089	142.880	<b>43</b>	46.977	109.664	<b>43</b>
Min. of Labour and Social Insurance	728.639	761.384	<b>96</b>	1.518.457	1.588.242	<b>96</b>
Ministry of Interior	554.867	663.899	<b>84</b>	510.913	609.343	<b>84</b>
Ministry of Foreign Affairs	89.298	106.446	<b>84</b>	75.638	106.289	<b>71</b>
Ministry of Finance	1.303.950	1.544.032	<b>84</b>	1.429.328	1.844.555	<b>77</b>
Public Debt Management office	2.406.723	2.460.027	<b>98</b>	2.658.642	2.772.450	<b>96</b>
Directorate General Growth	15.713	47.319	<b>33</b>	11.311	145.780	<b>8</b>
Treasury of the Republic of Cyprus	74.909	92.060	<b>81</b>	63.242	113.797	<b>56</b>
Min. of Education, Sports and Youth	1.237.122	1.279.155	<b>97</b>	1.164.030	1.203.581	<b>97</b>
Min. of Transport, Comm. and Works	388.171	441.502	<b>88</b>	321.440	371.244	<b>87</b>
Ministry of Health	1.238.397	1.313.978	<b>94</b>	1.144.616	1.212.538	<b>94</b>
Deputy Ministry of Research, Innovation & Digital Policy	80.593	121.874	<b>66</b>	85.744	99.558	<b>86</b>
Deputy Ministry of Tourism	56.476	70.200	<b>80</b>	45.640	63.030	<b>72</b>
Shipping Deputy Ministry	14.223	17.386	<b>82</b>	7.854	14.608	<b>54</b>
Deputy Ministry of Social Welfare	507.362	550.692	<b>92</b>	79	159	<b>49</b>
Deputy Ministry of Culture	4.720	4.840	<b>98</b>	0	0	<b>0</b>
<b>TOTAL EXPENDITURE</b>	<b>10.156.981</b>	<b>11.141.042</b>	<b>91</b>	<b>10.282.130</b>	<b>11.611.604</b>	<b>89</b>
<b>NET CASH INFLOWS / (OUTFLOWS)</b>	<b>(898.175)</b>	<b>(2.576.540)</b>		<b>(1.548.117)</b>	<b>(2.751.786)</b>	

\* See statement 1.3.1

ΚΡΑΤΙΚΟΣ ΠΡΟΥΠΟΛΟΓΙΣΜΟΣ 2022

ΠΙΝΑΚΑΣ 1.3.1  
Υλοποίηση Προϋπολογισμού έτους  
Συνταγματικών Εξουσιών / Συνταγματικών και Ανεξάρτητων Υπηρεσιών

	Πραγματικά	Προϋπο- λογισμός	Ποσοστό υλοποίησης	Πραγματικά	Προϋπο- λογισμός	Ποσοστό υλοποίησης
	2022			2021		
	€'000	€'000	%	€'000	€'000	%
<b>ΣΥΝΤΑΓΜΑΤΙΚΕΣ ΕΞΟΥΣΙΕΣ</b>	<b>7.571</b>	<b>8.588</b>	<b>88</b>	<b>6.055</b>	<b>8.587</b>	<b>71</b>
Προεδρία και Προεδρικό Μέγαρο	89	10	>500	3	10	33
Βουλή των Αντιπροσώπων	41	15	273	94	15	>500
Δικαστική Υπηρεσία	7.441	8.563	87	5.958	8.562	70
<b>ΣΥΝΤΑΓΜΑΤΙΚΕΣ ΥΠΗΡΕΣΙΕΣ</b>	<b>736</b>	<b>673</b>	<b>110</b>	<b>1.066</b>	<b>923</b>	<b>115</b>
Νομική Υπηρεσία	627	521	120	847	721	117
Ελεγκτική Υπηρεσία	109	152	72	219	202	108
<b>ΑΝΕΞΑΡΤΗΤΕΣ ΥΠΗΡΕΣΙΕΣ</b>	<b>777</b>	<b>503</b>	<b>154</b>	<b>3.987</b>	<b>684</b>	<b>&gt;500</b>
Γραφείο Επιτρόπου Διοικήσεως και Προστ. Ανθρ. Δικ.	50	0	>500	81	0	>500
Επιτροπή Προστασίας Ανταγωνισμού	139	0	>500	2.590	0	>500
Γραφείο Επιτρ. Πρ. Δεδομ. Προσωπ. Χαρακτήρα	88	73	121	1.016	75	>500
Υπηρεσία Εσωτερικού Ελέγχου	133	20	>500	37	146	25
Αναθεωρητική Αρχή Προσφορών	291	400	73	214	400	54
Υπηρεσία Συνεργατικών Εταιρειών	74	0	>500	19	47	41
Γραφείο Επιτρόπου Προστασίας Δικαιωμάτων Παιδιού	2	10	20	30	16	191
<b>ΣΥΝΟΛΙΚΕΣ ΕΙΣΡΟΕΣ</b>	<b>9.084</b>	<b>9.764</b>	<b>93</b>	<b>11.108</b>	<b>10.194</b>	<b>109</b>
<b>ΣΥΝΤΑΓΜΑΤΙΚΕΣ ΕΞΟΥΣΙΕΣ</b>	<b>78.564</b>	<b>91.822</b>	<b>86</b>	<b>69.347</b>	<b>89.319</b>	<b>78</b>
Προεδρία και Προεδρικό Μέγαρο	9.860	11.144	88	8.493	9.704	88
Υπουργικό Συμβούλιο	142	157	90	109	123	89
Βουλή των Αντιπροσώπων	27.489	31.282	88	26.011	31.100	84
Δικαστική Υπηρεσία	41.073	49.239	83	34.734	48.392	72
<b>ΣΥΝΤΑΓΜΑΤΙΚΕΣ ΥΠΗΡΕΣΙΕΣ</b>	<b>67.247</b>	<b>71.679</b>	<b>94</b>	<b>41.191</b>	<b>46.748</b>	<b>88</b>
Νομική Υπηρεσία	59.925	63.315	95	34.163	38.358	89
Ελεγκτική Υπηρεσία	6.381	7.347	87	6.161	7.500	82
Επιτροπή Δημόσιας Υπηρεσίας	941	1.017	93	867	890	97
<b>ΑΝΕΞΑΡΤΗΤΕΣ ΥΠΗΡΕΣΙΕΣ</b>	<b>26.644</b>	<b>32.394</b>	<b>82</b>	<b>27.733</b>	<b>31.612</b>	<b>88</b>
Επιτροπή Εκπαιδευτικής Υπηρεσίας	776	816	95	684	825	83
Γραφείο Επιτρόπου Διοικήσεως και Προστ. Ανθρ. Δικ.	1.984	2.144	93	1.857	2.096	89
Επιτροπή Προστασίας Ανταγωνισμού	1.885	2.168	87	2.344	2.787	84
Γραφείο Επιτρ. Πρ. Δεδομ. Προσωπ. Χαρακτήρα	684	1.055	65	397	713	56
Γραφείο Εφόρου Κρατικών Ενισχύσεων	334	554	60	294	444	66
Υπηρεσία Εσωτερικού Ελέγχου	2.318	2.761	84	1.993	2.640	75
Αναθεωρητική Αρχή Προσφορών	489	515	95	479	506	95
Υπηρεσία Συνεργατικών Εταιρειών	2.235	2.822	79	2.189	2.724	80
Ειδικές Ανεξάρτητες Υπηρεσίες	15.110	18.268	83	17.011	17.979	95
Γραφείο Επιτρόπου Εποπτείας (ΓΕΣΥ)	200	309	65	192	367	52
Γραφείο Επιτρ. Προστασίας Δικαιωμ. του Παιδιού	357	517	69	293	531	55
Ανεξάρτητη Αρχή Κατά της Διαφθοράς	272	465	58	0	0	0
<b>ΣΥΝΟΛΙΚΕΣ ΕΚΡΟΕΣ</b>	<b>172.455</b>	<b>195.895</b>	<b>88</b>	<b>138.271</b>	<b>167.679</b>	<b>82</b>
<b>ΚΑΘΑΡΕΣ ΕΚΡΟΕΣ</b>	<b>(163.371)</b>	<b>(186.131)</b>		<b>(127.163)</b>	<b>(157.485)</b>	

**GOVERNMENT BUDGET 2022**

**STATEMENT 1.3.1**

**Budget Execution for the year  
of Constitutional Powers / Constitutional and Independent Services**

	Actual	Budget	Percentage of execution	Actual	Budget	Percentage of execution
	2022			2021		
	€'000	€'000	%	€'000	€'000	%
<b>CONSTITUTIONAL POWERS</b>	<b>7.571</b>	<b>8.588</b>	<b>88</b>	<b>6.055</b>	<b>8.587</b>	<b>71</b>
Presidency and Presidential Palace	89	10	>500	3	10	33
House of Representatives	41	15	273	94	15	>500
Judicial Service	7.441	8.563	87	5.958	8.562	70
<b>CONSTITUTIONAL SERVICES</b>	<b>736</b>	<b>673</b>	<b>110</b>	<b>1.066</b>	<b>923</b>	<b>115</b>
Law Office	627	521	120	847	721	117
Audit Office	109	152	72	219	202	108
<b>INDEPENDENT SERVICES</b>	<b>777</b>	<b>503</b>	<b>154</b>	<b>3.987</b>	<b>684</b>	<b>&gt;500</b>
Office for the Comm. for Admin. and the Prot. of Human Rights	50	0	>500	81	0	>500
Competition Protection Commission	139	0	>500	2.590	0	>500
Office for the Comm. Of Personal Character Data Protection	88	73	121	1.016	75	>500
Internal Audit Service	133	20	>500	37	146	25
Tender Review Body	291	400	73	214	400	54
Cooperative Societies Service	74	0	>500	19	47	41
Office for the Commissioner for Children's Rights	2	10	20	30	16	191
<b>TOTAL CASH INFLOWS</b>	<b>9.084</b>	<b>9.764</b>	<b>93</b>	<b>11.108</b>	<b>10.194</b>	<b>109</b>
<b>CONSTITUTIONAL POWERS</b>	<b>78.564</b>	<b>91.822</b>	<b>86</b>	<b>69.347</b>	<b>89.319</b>	<b>78</b>
Presidency and Presidential Palace	9.860	11.144	88	8.493	9.704	88
Council of Ministers	142	157	90	109	123	89
House of Representatives	27.489	31.282	88	26.011	31.100	84
Judicial Service	41.073	49.239	83	34.734	48.392	72
<b>CONSTITUTIONAL SERVICES</b>	<b>67.247</b>	<b>71.679</b>	<b>94</b>	<b>41.191</b>	<b>46.748</b>	<b>88</b>
Law Office	59.925	63.315	95	34.163	38.358	89
Audit Office	6.381	7.347	87	6.161	7.500	82
Public Service Commission	941	1.017	93	867	890	97
<b>INDEPENDENT SERVICES</b>	<b>26.644</b>	<b>32.394</b>	<b>82</b>	<b>27.733</b>	<b>31.612</b>	<b>88</b>
Educational Service Commission	776	816	95	684	825	83
Office for the Comm. for Admin. and the Prot. of Human Rights	1.984	2.144	93	1.857	2.096	89
Competition Protection Commission	1.885	2.168	87	2.344	2.787	84
Office for the Comm. Of Personal Character Data Protection	684	1.055	65	397	713	56
Office of the commissioner for state aid control	334	554	60	294	444	66
Internal Audit Service	2.318	2.761	84	1.993	2.640	75
Tender Review Body	489	515	95	479	506	95
Cooperative Societies Service	2.235	2.822	79	2.189	2.724	80
Special Independent Services	15.110	18.268	83	17.011	17.979	95
Complaint, Audit & Supervisory Commission (GHS)	200	309	65	192	367	52
Office of the commissioner for protection of children's rights	357	517	69	293	531	55
National Authority against Corruption	272	465	58	0	0	0
<b>TOTAL CASH OUTFLOWS</b>	<b>172.455</b>	<b>195.895</b>	<b>88</b>	<b>138.271</b>	<b>167.679</b>	<b>82</b>
<b>NET CASH OUTFLOWS</b>	<b>(163.371)</b>	<b>(186.131)</b>		<b>(127.163)</b>	<b>(157.485)</b>	

# ΚΡΑΤΙΚΟΣ ΠΡΟΫΠΟΛΟΓΙΣΜΟΣ 2022

## ΠΙΝΑΚΑΣ 1.4

Πίνακας Πραγματικών Δαπανών σε σύγκριση με τον Προϋπολογισμό Δαπανών

	Πραγματικά	Αρχικός	Συμπληρωματικές Πιστώσεις	Εγκεκριμένος	Διαφορά
	(1)	2022			(2) - (1)
	€'000	€'000	€'000	€'000	€'000
Αποδοχές Αξιωματούχων της Δημοκρατίας	13.290	13.438	483	13.921	631
Αποδοχές Κρατικών Υπαλλήλων	2.013.975	2.118.277	9.221	2.127.498	113.524
Αποδοχές Ορομίσθιου Κυβερνητικού Προσωπικού	167.175	182.465	1.201	183.666	16.490
Συντάξεις και Φιλοδώρηματα	695.386	730.190	0	730.190	34.804
Αποδοχές Προσωπικού Εξωτερικών Υπηρεσιών	15.848	19.575	0	19.575	3.727
Λειτουργικές Δαπάνες	441.885	268.296	201.192	469.488	27.603
Συντηρήσεις και Επιδιορθώσεις	77.113	94.236	1.848	96.085	18.971
Εκπαίδευση Προσωπικού / Συνέδρια	17.698	20.206	6.370	26.576	8.879
Συμβουλευτικές Υπηρεσίες / Έρευνες	116.344	118.954	30.034	148.988	32.644
Εκδόσεις και Δημοσιότητα	33.031	39.174	1.753	40.926	7.896
Δαπάνες Άμυνας και Αστυνόμευσης	343.245	300.211	52.993	353.205	9.960
Μη Προβλεπόμενες Δαπάνες & Αποθεματικό	0	78.000	(49.836)	28.164	28.164
Δαπάνες Ειδικών Υπηρεσιών	15.110	11.654	6.614	18.268	3.158
Δαπάνες σε Σχέση με τα Έσοδα	3.144	24.253	237	24.490	21.347
Άλλες Λειτουργικές Δαπάνες	520	800	0	800	280
Μεταβιβάσεις Εσωτερικού	916.344	891.734	102.308	994.042	77.698
Μεταβιβάσεις Εξωτερικού	308.914	310.823	9.091	319.914	11.000
Επιχορηγήσεις	246.007	188.173	104.292	292.465	46.458
Κοινωνικές Παροχές	1.725.696	1.658.040	171.703	1.829.744	104.048
Αποζημιώσεις και Έξοδα Αγωγών	46.435	10.494	37.419	47.912	1.478
Έργα & Σχέδια Συγχρηματοδοτούμενα Απο Κοινοτικούς Πόρους	127.942	320.014	(86.888)	233.126	105.184
Προγράμματα Χρηματοδότησης Ξένων Οργανισμών ή & Άλλων Πηγών	5.040	5.808	1.169	6.978	1.937
Εξυπηρέτηση Δημόσιου Χρέους	497.656	458.239	50.367	508.606	10.950
Αγορά Γης και Κτιρίων	42.444	72.010	0	72.010	29.566
Αγορά Σταθερών & Κινητών Μηχανημάτων	14.746	37.368	(4.249)	33.119	18.373
Αγορά Εξοπλισμού	37.714	58.784	13.172	71.956	34.242
Αγορά Άλλων Στοιχείων Ενεργητικού	4.195	3.127	3.115	6.242	2.047
Ανάγερση Επεκτάσεων & Βελτιώσεων Κτιρίων	72.865	90.509	7.213	97.721	24.856
Δρόμοι	73.196	108.094	(10.944)	97.150	23.954
Έργα Υποδομής	49.996	39.418	27.177	66.594	16.598
Κατασκευαστικά Έργα	71.497	114.192	6.336	120.528	49.031
Άλλα Έργα	3.993	4.285	(40)	4.245	252
Έκδοση Δανείων	16.045	66.130	0	66.130	50.085
Αποπληρωμές Δανείων Εξωτερικού	1.097.504	1.091.000	7.000	1.098.000	496
Αποπληρωμές Δανείων Εσωτερικού	844.587	892.318	0	892.318	47.731
Αγορά Μετοχών	400	0	400	400	0
<b>ΣΥΝΟΛΙΚΕΣ ΔΑΠΑΝΕΣ</b>	<b>10.156.981</b>	<b>10.440.290</b>	<b>700.752</b>	<b>11.141.042</b>	<b>984.060</b>

# GOVERNMENT BUDGET 2022

## STATEMENT 1.4

### Statement of Actual Expenditure in comparison to the Budgeted Expenditure

	Actual	Initial	Supplementary Appropriations	Appropriated	Variance
	Budget 2022				
	(1)			(2)	(2) - (1)
	€'000	€'000	€'000	€'000	€'000
Emoluments of Officials of the Republic	13.290	13.438	483	13.921	631
Emoluments of State Officers	2.013.975	2.118.277	9.221	2.127.498	113.524
Emoluments of Government Hourly Paid Staff	167.175	182.465	1.201	183.666	16.490
Pensions and Gratuities	695.386	730.190	0	730.190	34.804
Emoluments of Personnel in Overseas Services	15.848	19.575	0	19.575	3.727
Operating Expenses	441.885	268.296	201.192	469.488	27.603
Maintenance and Repairs	77.113	94.236	1.848	96.085	18.971
Personnel Training / Conferences	17.698	20.206	6.370	26.576	8.879
Consultancy Services / Research	116.344	118.954	30.034	148.988	32.644
Publications and Publicity	33.031	39.174	1.753	40.926	7.896
Defence and Policing Expenditure	343.245	300.211	52.993	353.205	9.960
Contingencies and Reserve	0	78.000	(49.836)	28.164	28.164
Special Services Expenditure	15.110	11.654	6.614	18.268	3.158
Expenses Related to Revenues	3.144	24.253	237	24.490	21.347
Other Operating Expenses	520	800	0	800	280
Local Transfers	916.344	891.734	102.308	994.042	77.698
Transfers Abroad	308.914	310.823	9.091	319.914	11.000
Subsidies	246.007	188.173	104.292	292.465	46.458
Social Transfers	1.725.696	1.658.040	171.703	1.829.744	104.048
Compensation and Cost in Action	46.435	10.494	37.419	47.912	1.478
Schemes Cofinanced by Community Funds	127.942	320.014	(86.888)	233.126	105.184
Programmes Financed by Foreign Organizations and/or Other Sources	5.040	5.808	1.169	6.978	1.937
Servicing of Public Debt	497.656	458.239	50.367	508.606	10.950
Purchase of Land and Buildings	42.444	72.010	0	72.010	29.566
Purchase of Mobile and Static Machinery	14.746	37.368	(4.249)	33.119	18.373
Purchase of Equipment	37.714	58.784	13.172	71.956	34.242
Purchase of Other Assets	4.195	3.127	3.115	6.242	2.047
Erection, Extension and Improvement of Buildings	72.865	90.509	7.213	97.721	24.856
Roads	73.196	108.094	(10.944)	97.150	23.954
Infrastructure Works	49.996	39.418	27.177	66.594	16.598
Construction Works	71.497	114.192	6.336	120.528	49.031
Other Works	3.993	4.285	(40)	4.245	252
Issue of Loans	16.045	66.130	0	66.130	50.085
Repayments of Foreign Loans	1.097.504	1.091.000	7.000	1.098.000	496
Repayments of Local Loans	844.587	892.318	0	892.318	47.731
Purchase of shares	400	0	400	400	0
<b>TOTAL EXPENDITURE</b>	<b>10.156.981</b>	<b>10.440.290</b>	<b>700.752</b>	<b>11.141.042</b>	<b>984.060</b>

## ΚΡΑΤΙΚΟΣ ΠΡΟΫΠΟΛΟΓΙΣΜΟΣ 2022

### ΠΙΝΑΚΑΣ 1.5 Υλοποίηση Προϋπολογισμού ανά Κατηγορία Λογαριασμών

	Πραγματικά	Προϋπο- λογισμός	Ποσοστό υλοποίησης	Πραγματικά	Προϋπο- λογισμός	Ποσοστό υλοποίησης
	2022			2021		
	€'000	€'000	%	€'000	€'000	%
Έσοδα Πάγιου Ταμείου	9.258.806	8.564.502	108	8.734.013	8.859.819	99
<b>ΣΥΝΟΛΙΚΑ ΕΣΟΔΑ</b>	<b>9.258.806</b>	<b>8.564.502</b>	<b>108</b>	<b>8.734.013</b>	<b>8.859.819</b>	<b>99</b>
Δαπάνες Πάγιου Ταμείου	3.345.826	3.487.937	96	3.585.011	3.762.477	95
Τακτικές Δαπάνες	6.029.035	6.528.811	92	6.057.576	6.812.642	89
Αναπτυξιακές Δαπάνες	782.119	1.124.294	70	639.543	1.036.484	62
<b>ΣΥΝΟΛΙΚΕΣ ΔΑΠΑΝΕΣ</b>	<b>10.156.980</b>	<b>11.141.042</b>	<b>91</b>	<b>10.282.130</b>	<b>11.611.604</b>	<b>89</b>
<b>ΚΑΘΑΡΑ ΕΣΟΔΑ/ (ΚΑΘΑΡΕΣ ΔΑΠΑΝΕΣ)</b>	<b>(898.174)</b>	<b>(2.576.540)</b>		<b>(1.548.117)</b>	<b>(2.751.786)</b>	

## GOVERNMENT BUDGET 2022

### STATEMENT 1.5 Budget Execution per Account Category

	Actual	Budget	Percentage of execution	Actual	Budget	Percentage of execution
	2022			2021		
	€'000	€'000	%	€'000	€'000	%
Consolidated Fund Revenues	9.258.806	8.564.502	108	8.734.013	8.859.819	99
<b>TOTAL REVENUES</b>	<b>9.258.806</b>	<b>8.564.502</b>	<b>108</b>	<b>8.734.013</b>	<b>8.859.819</b>	<b>99</b>
Consolidated Fund Expenditure	3.345.826	3.487.937	96	3.585.011	3.762.477	95
Current Expenditure	6.029.035	6.528.811	92	6.057.576	6.812.642	89
Development Expenditure	782.119	1.124.294	70	639.543	1.036.484	62
<b>TOTAL EXPENDITURE</b>	<b>10.156.980</b>	<b>11.141.042</b>	<b>91</b>	<b>10.282.130</b>	<b>11.611.604</b>	<b>89</b>
<b>NET REVENUES / (NET EXPENDITURE)</b>	<b>(898.174)</b>	<b>(2.576.540)</b>		<b>(1.548.117)</b>	<b>(2.751.786)</b>	



# ΚΡΑΤΙΚΟΣ ΠΡΟΫΠΟΛΟΓΙΣΜΟΣ 2022

**ΠΙΝΑΚΑΣ 1.6.1**  
**Δαπάνες ανά Ομάδα Άρθρων**  
**Υπουργείο Άμυνας**

	2022		2021	
	Πραγματικά	Προϋπολογισμός	Πραγματικά	Προϋπολογισμός
	€'000	€'000	€'000	€'000
Αξιωματούχοι της Δημοκρατίας	174	182	182	182
Κρατικοί Υπάλληλοι	159.647	164.774	155.072	163.425
Ωρομίσθιο Κυβερνητικό Προσωπικό	261	261	232	232
Λειτουργικές Δαπάνες	1.174	1.279	937	962
Συντηρήσεις και Επιδιορθώσεις	53	172	63	121
Εκπαίδευση Προσωπ / Συνέδρια	312	365	176	347
Συμβουλ. Υπηρεσίες / Έρευνες	2	15	1	15
Δαπάνες Άμυνας και Αστυνόμευσης	342.719	352.561	300.925	321.677
Μεταβιβάσεις Εξωτερικού	1.741	3.165	535	1.777
Κοινωνικές Παροχές	20	20	20	20
Αποζημιώσεις και Έξοδα Αγωγών	0	0	0	0
Αγ. Σταθερών & Κινητών Μηχανημ.	0	4	1	3
Αγορά Εξοπλισμού	71	87	10	20
Αγορά Άλλων Στοιχείων Ενεργητ.	113	150	0	15
<b>Συνολικές Δαπάνες</b>	<b>506.287</b>	<b>523.035</b>	<b>458.154</b>	<b>488.796</b>

# GOVERNMENT BUDGET 2022

## STATEMENT 1.6.1 Expenditure by Group Ministry of Defence

	2022		2021	
	Actual	Budget	Actual	Budget
	€'000	€'000	€'000	€'000
Officials of the Republic	174	182	182	182
State Officers	159.647	164.774	155.072	163.425
Government Hourly Paid Staff	261	261	232	232
Operating Expenses	1.174	1.279	937	962
Maintenance and Repairs	53	172	63	121
Personnel Training / Conferences	312	365	176	347
Consultancy Services / Research	2	15	1	15
Defence and Policing Expenditure	342.719	352.561	300.925	321.677
Transfers Abroad	1.741	3.165	535	1.777
Social Transfers	20	20	20	20
Compensation and Cost in Action	0	0	0	0
Purchase Of Mobile and Stat. Machinery	0	4	1	3
Purchase Of Equipment	71	87	10	20
Purchase Of Other Assets	113	150	0	15
<b>Total Expenditure</b>	<b>506.287</b>	<b>523.035</b>	<b>458.154</b>	<b>488.796</b>

# ΚΡΑΤΙΚΟΣ ΠΡΟΫΠΟΛΟΓΙΣΜΟΣ 2022

**ΠΙΝΑΚΑΣ 1.6.2**  
**Δαπάνες ανά Ομάδα Άρθρων**  
**Υπουργείο Γεωργίας, Αγροτικής Ανάπτυξης και Περιβάλλοντος**

	2022		2021	
	Πραγματικά	Προϋπολογισμός	Πραγματικά	Προϋπολογισμός
	€'000	€'000	€'000	€'000
Αξιωματούχοι της Δημοκρατίας	181	183	179	182
Κρατικοί Υπάλληλοι	59.350	68.605	57.456	65.413
Ωρομίσθιο Κυβερνητικό Προσωπικό	46.795	51.443	46.108	48.484
Προσωπικό Εξωτερικών Υπηρεσιών	131	212	122	143
Λειτουργικές Δαπάνες	158.131	163.146	90.705	92.664
Συντηρήσεις και Επιδιορθώσεις	16.124	20.692	15.315	19.470
Εκπαίδευση Προσωπ / Συνέδρια	992	1.277	206	907
Συμβουλ. Υπηρεσίες / Έρευνες	4.092	6.688	3.721	5.885
Εκδόσεις και Δημοσιότητα	77	233	247	352
Δαπάνες σε Σχέση με τα Έσοδα	0	1	0	1
Μεταβιβάσεις Εσωτερικού	12.825	13.094	11.692	13.093
Μεταβιβάσεις Εξωτερικού	731	799	987	1.148
Επιχορηγήσεις	22.806	24.964	22.116	22.431
Κοινωνικές Παροχές	22	24	40	42
Αποζημιώσεις και Έξοδα Αγωγών	795	965	124	480
Έργα & Σχ. Συγχρ. από Κοιν. Πόρους	7.445	13.144	6.118	9.464
Πρ Χρημ Ξεν Οργ Η & Αλλ Πηγ	2.288	2.869	1.923	2.638
Αγορά Γης και Κτιρίων	0	10	0	0
Αγ. Σταθερών & Κινητών Μηχανημ.	4.249	11.327	5.833	7.559
Αγορά Εξοπλισμού	203	519	339	677
Ανεγ. Επέκταση & Βελτιώσ. Κτιρίων	619	1.399	528	867
Δρόμοι	1.409	1.518	1.179	1.231
Έργα Υποδομής	38.058	49.063	29.056	55.883
Κατασκευαστικά Έργα	12.410	14.820	3.287	8.257
Άλλα Έργα	123	174	68	149
<b>Συνολικές Δαπάνες</b>	<b>389.856</b>	<b>447.169</b>	<b>297.349</b>	<b>357.420</b>

# GOVERNMENT BUDGET 2022

## STATEMENT 1.6.2

### Expenditure by Group

#### Ministry of Agriculture, Natural Resources and Environment

	2022		2021	
	Actual	Budget	Actual	Budget
	€'000	€'000	€'000	€'000
Officials of the Republic	181	183	179	182
State Officers	59.350	68.605	57.456	65.413
Government Hourly Paid Staff	46.795	51.443	46.108	48.484
Personnel in Overseas Services	131	212	122	143
Operating Expenses	158.131	163.146	90.705	92.664
Maintenance and Repairs	16.124	20.692	15.315	19.470
Personnel Training / Conferences	992	1.277	206	907
Consultancy Services / Research	4.092	6.688	3.721	5.885
Publications and Publicity	77	233	247	352
Expenses Related to Revenues	0	1	0	1
Local Transfers	12.825	13.094	11.692	13.093
Tranfers Abroad	731	799	987	1.148
Subsidies	22.806	24.964	22.116	22.431
Social Transfers	22	24	40	42
Compensation and Cost in Action	795	965	124	480
Schemes Cofinanced by Community Funds	7.445	13.144	6.118	9.464
Programmes Fin.by For.Org.and/or Oth.Sour.	2.288	2.869	1.923	2.638
Purchase of Land and Buildings	0	10	0	0
Purchase Of Mobile and Stat. Machinery	4.249	11.327	5.833	7.559
Purchase Of Equipment	203	519	339	677
Erection,Exten.and Improv.of Buildings	619	1.399	528	867
Roads	1.409	1.518	1.179	1.231
Infrastructure Works	38.058	49.063	29.056	55.883
Construction Works	12.410	14.820	3.287	8.257
Other Works	123	174	68	149
<b>Total Expenditure</b>	<b>389.856</b>	<b>447.169</b>	<b>297.349</b>	<b>357.420</b>

# ΚΡΑΤΙΚΟΣ ΠΡΟΫΠΟΛΟΓΙΣΜΟΣ 2022

**ΠΙΝΑΚΑΣ 1.6.3**  
**Δαπάνες ανά Ομάδα Άρθρων**  
**Υπουργείο Δικαιοσύνης και Δημόσιας Τάξεως**

	2022		2021	
	Πραγματικά	Προϋπολογισμός	Πραγματικά	Προϋπολογισμός
	€'000	€'000	€'000	€'000
Αξιωματούχοι της Δημοκρατίας	177	182	144	182
Κρατικοί Υπάλληλοι	267.020	280.619	252.564	271.465
Ωρομίσθιο Κυβερνητικό Προσωπικό	6.514	7.413	6.287	7.108
Λειτουργικές Δαπάνες	19.224	21.364	14.935	16.929
Συντηρήσεις και Επιδιορθώσεις	8.275	9.134	8.702	9.593
Εκπαίδευση Προσωπ / Συνέδρια	1.374	2.102	1.130	2.111
Συμβουλ. Υπηρεσίες / Έρευνες	4.997	7.471	4.571	11.570
Εκδόσεις και Δημοσιότητα	361	528	330	560
Δαπάνες Άμυνας και Αστυνόμευσης	364	474	136	292
Δαπάνες σε Σχέση με τα Έσοδα	41	49	2	9
Μεταβιβάσεις Εσωτερικού	757	760	586	587
Μεταβιβάσεις Εξωτερικού	66	75	55	63
Επιχορηγήσεις	0	400	0	0
Κοινωνικές Παροχές	402	435	327	379
Αποζημιώσεις και Έξοδα Αγωγών	0	20	1	15
Έργα & Σχ. Συγχρ. από Κοιν.Πόρους	805	1.240	1.254	1.968
Αγ. Σταθερών & Κινητών Μηχανημ.	4.548	5.261	2.791	5.660
Αγορά Εξοπλισμού	7.248	12.905	4.511	5.896
Αγορά Άλλων Στοιχείων Ενεργητ.	4	5	3	3
Ανεγ. Επέκταση & Βελτιώσ. Κτιρίων	3.954	6.831	6.116	8.481
<b>Συνολικές Δαπάνες</b>	<b>326.131</b>	<b>357.268</b>	<b>304.445</b>	<b>342.871</b>

# GOVERNMENT BUDGET 2022

## STATEMENT 1.6.3 Expenditure by Group Ministry of Justice and Public Order

	2022		2021	
	Actual	Budget	Actual	Budget
	€'000	€'000	€'000	€'000
Officials of the Republic	177	182	144	182
State Officers	267.020	280.619	252.564	271.465
Government Hourly Paid Staff	6.514	7.413	6.287	7.108
Operating Expenses	19.224	21.364	14.935	16.929
Maintenance and Repairs	8.275	9.134	8.702	9.593
Personnel Training / Conferences	1.374	2.102	1.130	2.111
Consultancy Services / Research	4.997	7.471	4.571	11.570
Publications and Publicity	361	528	330	560
Defence and Policing Expenditure	364	474	136	292
Expenses Related to Revenues	41	49	2	9
Local Transfers	757	760	586	587
Tranfers Abroad	66	75	55	63
Subsidies	0	400	0	0
Social Transfers	402	435	327	379
Compensation and Cost in Action	0	20	1	15
Schemes Cofinanced by Community Funds	805	1.240	1.254	1.968
Purchase Of Mobile and Stat. Machinery	4.548	5.261	2.791	5.660
Purchase Of Equipment	7.248	12.905	4.511	5.896
Purchase Of Other Assets	4	5	3	3
Erection,Exten.and Improv.of Buildings	3.954	6.831	6.116	8.481
<b>Total Expenditure</b>	<b>326.131</b>	<b>357.268</b>	<b>304.445</b>	<b>342.871</b>

# ΚΡΑΤΙΚΟΣ ΠΡΟΫΠΟΛΟΓΙΣΜΟΣ 2022

**ΠΙΝΑΚΑΣ 1.6.4**  
**Δαπάνες ανά Ομάδα Άρθρων**  
**Υπουργείο Ενέργειας, Εμπορίου και Βιομηχανίας**

	2022		2021	
	Πραγματικά	Προϋπολογισμός	Πραγματικά	Προϋπολογισμός
	€'000	€'000	€'000	€'000
Αξιωματούχοι της Δημοκρατίας	157	183	175	182
Κρατικοί Υπάλληλοι	14.656	17.512	14.108	16.313
Ωρομίσθιο Κυβερνητικό Προσωπικό	1.310	1.536	1.401	1.580
Προσωπικό Εξωτερικών Υπηρεσιών	1.629	2.033	1.572	1.928
Λειτουργικές Δαπάνες	2.645	3.542	2.583	3.579
Συντηρήσεις και Επιδιορθώσεις	684	1.393	324	919
Εκπαίδευση Προσωπ / Συνέδρια	3.074	3.905	2.656	3.620
Συμβουλ. Υπηρεσίες / Έρευνες	2.381	7.102	3.929	7.631
Εκδόσεις και Δημοσιότητα	2.656	4.047	1.557	3.754
Δαπάνες σε σχέση με τα Έσοδα	204	491	144	185
Μεταβιβάσεις Εσωτερικού	2.175	16.621	2.196	12.778
Μεταβιβάσεις Εξωτερικού	1.474	1.698	1.587	1.693
Επιχορηγήσεις	6.748	9.507	3.863	8.240
Κοινωνικές Παροχές	5.114	5.115	15	1.975
Αποζημιώσεις και Έξοδα Αγωγών	213	241	7	15
Έργα & Σχ. Συγχρ. από Κοιν. Πόρους	11.079	38.735	6.353	8.365
Πρ Χρημ Ξεν Οργ Η & Αλλ Πηγ	3	48	2	98
Εξυπηρέτηση Δημόσιου Χρέους	3	11	4	10
Αγ. Σταθερών & Κινητών Μηχανημ.	29	88	15	94
Αγορά Εξοπλισμού	17	858	10	181
Αγορά Άλλων Στοιχείων Ενεργητ.	1	2	1	2
Ανεγ. Επέκταση & Βελτιώσ. Κτιρίων	161	162	58	85
Έργα Υποδομής	4.672	6.198	4.417	10.365
Κατασκευαστικά Έργα	4	21.852	0	26.072
<b>Συνολικές Δαπάνες</b>	<b>61.089</b>	<b>142.880</b>	<b>46.977</b>	<b>109.664</b>

# GOVERNMENT BUDGET 2022

## STATEMENT 1.6.4 Expenditure by Group Ministry of Energy, Commerce and Industry

	2022		2021	
	Actual	Budget	Actual	Budget
	€'000	€'000	€'000	€'000
Officials of the Republic	157	183	175	182
State Officers	14.656	17.512	14.108	16.313
Government Hourly Paid Staff	1.310	1.536	1.401	1.580
Personnel in Overseas Services	1.629	2.033	1.572	1.928
Operating Expenses	2.645	3.542	2.583	3.579
Maintenance and Repairs	684	1.393	324	919
Personnel Training / Conferences	3.074	3.905	2.656	3.620
Consultancy Services / Research	2.381	7.102	3.929	7.631
Publications and Publicity	2.656	4.047	1.557	3.754
Expenses Related to Revenues	204	491	144	185
Local Transfers	2.175	16.621	2.196	12.778
Tranfers Abroad	1.474	1.698	1.587	1.693
Subsidies	6.748	9.507	3.863	8.240
Social Transfers	5.114	5.115	15	1.975
Compensation and Cost in Action	213	241	7	15
Schemes Cofinanced by Community Funds	11.079	38.735	6.353	8.365
Programmes Fin.by For.Org.and/or Oth.Sour.	3	48	2	98
Servicing of Public Debt	3	11	4	10
Purchase Of Mobile and Stat. Machinery	29	88	15	94
Purchase Of Equipment	17	858	10	181
Purchase Of Other Assets	1	2	1	2
Erection,Exten.and Improv.of Buildings	161	162	58	85
Infrastructure Works	4.672	6.198	4.417	10.365
Construction Works	4	21.852	0	26.072
<b>Total Expenditure</b>	<b>61.089</b>	<b>142.880</b>	<b>46.977</b>	<b>109.664</b>



# ΚΡΑΤΙΚΟΣ ΠΡΟΫΠΟΛΟΓΙΣΜΟΣ 2022

**ΠΙΝΑΚΑΣ 1.6.5**  
**Δαπάνες ανά Ομάδα Άρθρων**  
**Υπουργείο Εργασίας και Κοινωνικών Ασφαλίσεων**

	2022		2021	
	Πραγματικά	Προϋπολογισμός	Πραγματικά	Προϋπολογισμός
	€'000	€'000	€'000	€'000
Αξιωματούχοι της Δημοκρατίας	144	175	172	175
Κρατικοί Υπάλληλοι	22.434	25.766	42.114	46.115
Ωρομίσθιο Κυβερνητικό Προσωπικό	1.633	1.770	8.591	9.761
Συντάξεις και Φιλοδωρήματα	0	0	446	650
Λειτουργικές Δαπάνες	3.520	4.750	6.076	8.844
Συντηρήσεις και Επιδιορθώσεις	1.913	2.862	2.490	3.457
Εκπαίδευση Προσωπ / Συνέδρια	181	623	50	592
Συμβουλ. Υπηρεσίες / Έρευνες	1.035	3.110	1.620	3.329
Εκδόσεις και Δημοσιότητα	78	211	90	202
Δαπάνες σε σχέση με τα Έσοδα	0	2	1	2
Μεταβιβάσεις Εσωτερικού	487.262	500.350	432.460	434.284
Μεταβιβάσεις Εξωτερικού	500	578	623	672
Επιχορηγήσεις	2.348	2.640	59.246	64.540
Κοινωνικές Παροχές	184.979	189.725	951.501	996.176
Αποζημιώσεις και Έξοδα Αγωγών	662	696	594	645
Έργα & Σχ. Συγχρ. από Κοιν. Πόρους	21.470	26.335	12.205	16.150
Πρ Χρημ Ξεν Οργ Η & Αλλ Πηγ	6	29	3	205
Εξυπηρέτηση Δημόσιου Χρέους	51	51	50	51
Αγ. Σταθερών & Κινητών Μηχανημ.	338	780	55	133
Αγορά Εξοπλισμού	35	135	31	118
Αγορά Άλλων Στοιχείων Ενεργητ.	0	731	0	0
Ανεγ. Επέκταση & Βελτιώσ. Κτιρίων	50	65	39	2.141
<b>Συνολικές Δαπάνες</b>	<b>728.639</b>	<b>761.384</b>	<b>1.518.457</b>	<b>1.588.242</b>

# GOVERNMENT BUDGET 2022

## STATEMENT 1.6.5 Expenditure by Group Ministry of Labour and Social Insurance

	2022		2021	
	Actual	Budget	Actual	Budget
	€'000	€'000	€'000	€'000
Officials of the Republic	144	175	172	175
State Officers	22.434	25.766	42.114	46.115
Government Hourly Paid Staff	1.633	1.770	8.591	9.761
Pensions and Gratuities	0	0	446	650
Operating Expenses	3.520	4.750	6.076	8.844
Maintenance and Repairs	1.913	2.862	2.490	3.457
Personnel Training / Conferences	181	623	50	592
Consultancy Services / Research	1.035	3.110	1.620	3.329
Publications and Publicity	78	211	90	202
Expenses Related to Revenues	0	2	1	2
Local Transfers	487.262	500.350	432.460	434.284
Tranfers Abroad	500	578	623	672
Subsidies	2.348	2.640	59.246	64.540
Social Transfers	184.979	189.725	951.501	996.176
Compensation and Cost in Action	662	696	594	645
Schemes Cofinanced by Community Funds	21.470	26.335	12.205	16.150
Programmes Fin.by For.Org.and/or Oth.Sour.	6	29	3	205
Servicing of Public Debt	51	51	50	51
Purchase Of Mobile and Stat. Machinery	338	780	55	133
Purchase Of Equipment	35	135	31	118
Purchase Of Other Assets	0	731	0	0
Erection,Exten.and Improv.of Buildings	50	65	39	2.141
<b>Total Expenditure</b>	<b>728.639</b>	<b>761.384</b>	<b>1.518.457</b>	<b>1.588.242</b>

# ΚΡΑΤΙΚΟΣ ΠΡΟΫΠΟΛΟΓΙΣΜΟΣ 2022

**ΠΙΝΑΚΑΣ 1.6.6**  
**Δαπάνες ανά Ομάδα Άρθρων**  
**Υπουργείο Εσωτερικών**

	2022		2021	
	Πραγματικά	Προϋπολογισμός	Πραγματικά	Προϋπολογισμός
	€'000	€'000	€'000	€'000
Αξιωματούχοι της Δημοκρατίας	187	187	185	185
Κρατικοί Υπάλληλοι	51.570	59.530	49.334	56.838
Ωρομίσθιο Κυβερνητικό Προσωπικό	27.131	30.705	26.031	29.050
Λειτουργικές Δαπάνες	27.794	32.926	23.199	28.465
Συντηρήσεις και Επιδιορθώσεις	13.099	15.462	11.630	16.729
Εκπαίδευση Προσωπ / Συνέδρια	878	1.100	558	1.295
Συμβουλ. Υπηρεσίες / Έρευνες	5.277	8.462	5.827	10.478
Εκδόσεις και Δημοσιότητα	2.185	2.207	2.008	2.413
Δαπάνες σε σχέση με τα Έσοδα	515	1.564	1.493	2.404
Μεταβιβάσεις Εσωτερικού	146.125	149.480	142.998	145.835
Μεταβιβάσεις Εξωτερικού	299	377	219	239
Επιχορηγήσεις	43	252	49	150
Κοινωνικές Παροχές	99.228	101.684	81.372	83.071
Αποζημιώσεις και Έξοδα Αγωγών	952	1.351	2.854	4.102
Έργα & Σχ. Συγχρ. από Κοιν. Πόρους	36.079	49.660	41.815	56.146
Πρ Χρημ. Ξεν Οργ Η & Αλλ Πηγ	4	8	17	22
Εξυπηρέτηση Δημόσιου Χρέους	466	551	457	502
Αγορά Γης και Κτιρίων	42.444	47.000	26.024	45.891
Αγ. Σταθερών & Κινητών Μηχανημ.	472	896	256	553
Αγορά Εξοπλισμού	1.580	2.358	2.673	3.426
Ανεγ. Επέκταση & Βελτιώσ. Κτιρίων	12.129	16.361	7.606	11.542
Δρόμοι	27.187	37.949	22.977	32.772
Έργα Υποδομής	4.671	5.954	5.280	10.128
Κατασκευαστικά Έργα	50.517	74.654	37.810	47.627
Άλλα Έργα	2.990	3.191	6.315	7.504
Έκδοση Δανείων	1.045	20.030	11.926	11.976
<b>Συνολικές Δαπάνες</b>	<b>554.867</b>	<b>663.899</b>	<b>510.913</b>	<b>609.343</b>

# GOVERNMENT BUDGET 2022

## STATEMENT 1.6.6 Expenditure by Group Ministry of Interior

	2022		2021	
	Actual	Budget	Actual	Budget
	€'000	€'000	€'000	€'000
Officials of the Republic	187	187	185	185
State Officers	51.570	59.530	49.334	56.838
Government Hourly Paid Staff	27.131	30.705	26.031	29.050
Operating Expenses	27.794	32.926	23.199	28.465
Maintenance and Repairs	13.099	15.462	11.630	16.729
Personnel Training / Conferences	878	1.100	558	1.295
Consultancy Services / Research	5.277	8.462	5.827	10.478
Publications and Publicity	2.185	2.207	2.008	2.413
Expenses Related to Revenues	515	1.564	1.493	2.404
Local Transfers	146.125	149.480	142.998	145.835
Tranfers Abroad	299	377	219	239
Subsidies	43	252	49	150
Social Transfers	99.228	101.684	81.372	83.071
Compensation and Cost in Action	952	1.351	2.854	4.102
Schemes Cofinanced by Community Funds	36.079	49.660	41.815	56.146
Programmes Fin.by For.Org.and/or Oth.Sour.	4	8	17	22
Servicing of Public Debt	466	551	457	502
Purchase of Land and Buildings	42.444	47.000	26.024	45.891
Purchase Of Mobile and Stat. Machinery	472	896	256	553
Purchase Of Equipment	1.580	2.358	2.673	3.426
Erection,Exten.and Improv.of Buildings	12.129	16.361	7.606	11.542
Roads	27.187	37.949	22.977	32.772
Infrastructure Works	4.671	5.954	5.280	10.128
Construction Works	50.517	74.654	37.810	47.627
Other Works	2.990	3.191	6.315	7.504
Issue of Loans	1.045	20.030	11.926	11.976
<b>Total Expenditure</b>	<b>554.867</b>	<b>663.899</b>	<b>510.913</b>	<b>609.343</b>

# ΚΡΑΤΙΚΟΣ ΠΡΟΫΠΟΛΟΓΙΣΜΟΣ 2022

**ΠΙΝΑΚΑΣ 1.6.7**  
**Δαπάνες ανά Ομάδα Άρθρων**  
**Υπουργείο Εξωτερικών**

	2022		2021	
	Πραγματικά	Προϋπολογισμός	Πραγματικά	Προϋπολογισμός
	€'000	€'000	€'000	€'000
Αξιωματούχοι της Δημοκρατίας	124	225	210	224
Κρατικοί Υπάλληλοι	22.768	24.350	21.052	24.454
Ωρομίσθιο Κυβερνητικό Προσωπικό	324	428	352	378
Προσωπικό Εξωτερικών Υπηρεσιών	11.796	14.009	11.116	13.685
Λειτουργικές Δαπάνες	11.419	14.492	10.124	14.281
Συντηρήσεις και Επιδιορθώσεις	1.094	2.205	1.355	2.111
Εκπαίδευση Προσωπ / Συνέδρια	921	1.125	478	857
Συμβουλ. Υπηρεσίες / Έρευνες	684	1.041	574	966
Εκδόσεις και Δημοσιότητα	44	455	82	405
Μεταβιβάσεις Εσωτερικού	1.000	1.000	2.225	2.225
Μεταβιβάσεις Εξωτερικού	35.569	37.743	25.577	38.577
Κοινωνικές Παροχές	972	981	520	715
Έργα & Σχ. Συγχρ. από Κοιν.Πόρους	2	2	0	0
Εξυπηρέτηση Δημόσιου Χρέους	395	395	207	260
Αγ. Σταθερών & Κινητών Μηχανημ.	816	1.500	1.153	1.707
Αγορά Εξοπλισμού	299	545	199	399
Αγορά Άλλων Στοιχείων Ενεργητ.	0	60	0	0
Ανεγ. Επέκταση & Βελτιώσ. Κτιρίων	1.071	5.890	414	5.045
<b>Συνολικές Δαπάνες</b>	<b>89.298</b>	<b>106.446</b>	<b>75.638</b>	<b>106.289</b>

# GOVERNMENT BUDGET 2022

## STATEMENT 1.6.7 Expenditure by Group Ministry of Foreign Affairs

	2022		2021	
	Actual	Budget	Actual	Budget
	€'000	€'000	€'000	€'000
Officials of the Republic	124	225	210	224
State Officers	22.768	24.350	21.052	24.454
Government Hourly Paid Staff	324	428	352	378
Personnel in Overseas Services	11.796	14.009	11.116	13.685
Operating Expenses	11.419	14.492	10.124	14.281
Maintenance and Repairs	1.094	2.205	1.355	2.111
Personnel Training / Conferences	921	1.125	478	857
Consultancy Services / Research	684	1.041	574	966
Publications and Publicity	44	455	82	405
Local Transfers	1.000	1.000	2.225	2.225
Transfers Abroad	35.569	37.743	25.577	38.577
Social Transfers	972	981	520	715
Schemes Cofinanced by Community Funds	2	2	0	0
Servicing of Public Debt	395	395	207	260
Purchase Of Mobile and Stat. Machinery	816	1.500	1.153	1.707
Purchase Of Equipment	299	545	199	399
Purchase Of Other Assets	0	60	0	0
Erection, Exten. and Improv. of Buildings	1.071	5.890	414	5.045
<b>Total Expenditure</b>	<b>89.298</b>	<b>106.446</b>	<b>75.638</b>	<b>106.289</b>

# ΚΡΑΤΙΚΟΣ ΠΡΟΫΠΟΛΟΓΙΣΜΟΣ 2022

**ΠΙΝΑΚΑΣ 1.6.8**  
**Δαπάνες ανά Ομάδα Άρθρων**  
**Υπουργείο Οικονομικών**

	2022		2021	
	Πραγματικά	Προϋπολογισμός	Πραγματικά	Προϋπολογισμός
	€'000	€'000	€'000	€'000
Αξιωματούχοι της Δημοκρατίας	506	532	773	963
Κρατικοί Υπάλληλοι	168.589	184.044	164.819	188.105
Ωρομίσθιο Κυβερνητικό Προσωπικό	7.705	8.000	7.396	7.801
Συντάξεις και Φιλοδωρήματα	681.532	716.040	669.992	688.415
Λειτουργικές Δαπάνες	8.079	9.049	5.967	7.528
Συντηρήσεις και Επιδιορθώσεις	2.291	4.201	2.253	4.380
Εκπαίδευση Προσωπ / Συνέδρια	478	1.351	94	1.279
Συμβουλ. Υπηρεσίες / Έρευνες	6.522	9.200	6.218	14.047
Εκδόσεις και Δημοσιότητα	277	826	209	511
Μη Προβλ.Δαπάνες & Αποθεμ.	0	28.164	0	36.605
Δαπάνες σε σχέση με τα Έσοδα	1.740	21.443	662	1.158
Μεταβιβάσεις Εσωτερικού	17.891	50.332	31.894	68.084
Μεταβιβάσεις Εξωτερικού	258.901	264.344	267.918	284.750
Επιχορηγήσεις	88.253	111.450	182.287	277.850
Κοινωνικές Παροχές	38.274	48.313	63.738	98.837
Αποζημιώσεις και Έξοδα Αγωγών	12	36	10	35
Έργα & Σχ. Συγχρ.από Κοιν.Πόρους	9.091	38.944	5.836	137.711
Πρ Χρημ Ξεν Οργ Η & Αλλ Πηγ	2.336	2.507	1.113	2.762
Εξυπηρέτηση Δημόσιου Χρέους	475.612	485.112	458.600	519.305
Αγορά Γης και Κτιρίων	0	25.000	0	0
Αγ. Σταθερών & Κινητών Μηχανημ.	171	4.277	209	412
Αγορά Εξοπλισμού	536	1.138	278	524
Αγορά Άλλων Στοιχείων Ενεργητ.	0	156	0	163
Ανεγ. Επέκταση & Βελτιώσ. Κτιρίων	100	100	5.990	6.001
Έκδοση Δανείων	15.000	46.100	15.000	146.000
Αποπληρωμές Δανείων Εξωτερικού	1.097.504	1.098.000	90.799	98.000
Αποπληρωμές Δανείων Εσωτερικού	844.587	892.318	2.117.226	2.171.559
Αγορά Μετοχών	400	400	0	0
<b>Συνολικές Δαπάνες</b>	<b>3.726.387</b>	<b>4.051.377</b>	<b>4.099.281</b>	<b>4.762.785</b>

# GOVERNMENT BUDGET 2022

## STATEMENT 1.6.8 Expenditure by Group Ministry of Finance

	2022		2021	
	Actual	Budget	Actual	Budget
	€'000	€'000	€'000	€'000
Officials of the Republic	506	532	773	963
State Officers	168.589	184.044	164.819	188.105
Government Hourly Paid Staff	7.705	8.000	7.396	7.801
Pensions and Gratuities	681.532	716.040	669.992	688.415
Operating Expenses	8.079	9.049	5.967	7.528
Maintenance and Repairs	2.291	4.201	2.253	4.380
Personnel Training / Conferences	478	1.351	94	1.279
Consultancy Services / Research	6.522	9.200	6.218	14.047
Publications and Publicity	277	826	209	511
Contingencies and Reserve	0	28.164	0	36.605
Expenses Related to Revenues	1.740	21.443	662	1.158
Local Transfers	17.891	50.332	31.894	68.084
Transfers Abroad	258.901	264.344	267.918	284.750
Subsidies	88.253	111.450	182.287	277.850
Social Transfers	38.274	48.313	63.738	98.837
Compensation and Cost in Action	12	36	10	35
Schemes Cofinanced by Community Funds	9.091	38.944	5.836	137.711
Programmes Fin.by For.Org.and/or Oth.Sour.	2.336	2.507	1.113	2.762
Servicing of Public Debt	475.612	485.112	458.600	519.305
Purchase of Land and Buildings	0	25.000		
Purchase Of Mobile and Stat. Machinery	171	4.277	209	412
Purchase Of Equipment	536	1.138	278	524
Purchase of Other Assets	0	156	0	163
Erection,Exten.and Improv.of Buildings	100	100	5.990	6.001
Issue of Loans	15.000	46.100	15.000	146.000
Repayments of Foreign Loans	1.097.504	1.098.000	90.799	98.000
Repayments of Local Loans	844.587	892.318	2.117.226	2.171.559
Purchase of Shares	400	400		
<b>Total Expenditure</b>	<b>3.726.387</b>	<b>4.051.377</b>	<b>4.099.281</b>	<b>4.762.785</b>



# ΚΡΑΤΙΚΟΣ ΠΡΟΫΠΟΛΟΓΙΣΜΟΣ 2022

**ΠΙΝΑΚΑΣ 1.6.9**  
**Δαπάνες ανά Ομάδα Άρθρων**  
**Υπουργείο Παιδείας, Αθλητισμού και Νεολαίας**

	2022		2021	
	Πραγματικά	Προϋπολογισμός	Πραγματικά	Προϋπολογισμός
	€'000	€'000	€'000	€'000
Αξιωματούχοι της Δημοκρατίας	153	183	149	182
Κρατικοί Υπάλληλοι	779.942	790.233	741.810	749.461
Ωρομίσθιο Κυβερνητικό Προσωπικό	4.722	5.284	4.549	4.994
Προσωπικό Εξωτερικών Υπηρεσιών	187	279	193	283
Λειτουργικές Δαπάνες	10.435	12.804	8.463	11.835
Συντηρήσεις και Επιδιορθώσεις	766	1.133	689	1.061
Εκπαίδευση Προσωπ / Συνέδρια	3.445	4.570	1.559	2.494
Συμβουλ. Υπηρεσίες / Έρευνες	19.197	23.786	16.508	23.866
Εκδόσεις και Δημοσιότητα	5.897	6.550	5.291	5.779
Δαπάνες σε σχέση με τα Έσοδα	27	39	59	148
Μεταβιβάσεις Εσωτερικού	180.131	180.158	165.799	166.202
Μεταβιβάσεις Εξωτερικού	1.002	1.482	876	1.306
Επιχορηγήσεις	4	105	105	105
Κοινωνικές Παροχές	183.247	193.893	179.003	188.776
Έργα & Σχ. Συγχρ. από Κοιν. Πόρους	9.133	13.025	4.731	6.890
Αγ. Σταθερών & Κινητών Μηχανημ.	1.379	4.163	1.606	3.166
Αγορά Εξοπλισμού	3.177	5.242	2.545	5.087
Αγορά Άλλων Στοιχείων Ενεργητ.	3.914	4.291	832	1.990
Ανεγ. Επέκταση & Βελτιώσ. Κτιρίων	29.473	30.855	28.980	29.177
Δρόμοι	811	1.000	203	700
Άλλα Έργα	80	80	80	80
<b>Συνολικές Δαπάνες</b>	<b>1.237.122</b>	<b>1.279.155</b>	<b>1.164.030</b>	<b>1.203.582</b>

# GOVERNMENT BUDGET 2022

## STATEMENT 1.6.9 Expenditure by Group Ministry of Education, Sports and Youth

	2022		2021	
	Actual	Budget	Actual	Budget
	€'000	€'000	€'000	€'000
Officials of the Republic	153	183	149	182
State Officers	779.942	790.233	741.810	749.461
Government Hourly Paid Staff	4.722	5.284	4.549	4.994
Personnel in Overseas Services	187	279	193	283
Operating Expenses	10.435	12.804	8.463	11.835
Maintenance and Repairs	766	1.133	689	1.061
Personnel Training / Conferences	3.445	4.570	1.559	2.494
Consultancy Services / Research	19.197	23.786	16.508	23.866
Publications and Publicity	5.897	6.550	5.291	5.779
Expenses Related to Revenues	27	39	59	148
Local Transfers	180.131	180.158	165.799	166.202
Tranfers Abroad	1.002	1.482	876	1.306
Subsidies	4	105	105	105
Social Transfers	183.247	193.893	179.003	188.776
Schemes Cofinanced by Community Funds	9.133	13.025	4.731	6.890
Purchase Of Mobile and Stat. Machinery	1.379	4.163	1.606	3.166
Purchase Of Equipment	3.177	5.242	2.545	5.087
Purchase Of Other Assets	3.914	4.291	832	1.990
Erection,Exten.and Improv.of Buildings	29.473	30.855	28.980	29.177
Roads	811	1.000	203	700
Other Works	80	80	80	80
<b>Total Expenditure</b>	<b>1.237.122</b>	<b>1.279.155</b>	<b>1.164.030</b>	<b>1.203.582</b>

# ΚΡΑΤΙΚΟΣ ΠΡΟΫΠΟΛΟΓΙΣΜΟΣ 2022

**ΠΙΝΑΚΑΣ 1.6.10**  
**Δαπάνες ανά Ομάδα Άρθρων**  
**Υπουργείο Μεταφορών, Επικοινωνιών και Έργων**

	2022		2021	
	Πραγματικά	Προϋπολογισμός	Πραγματικά	Προϋπολογισμός
	€'000	€'000	€'000	€'000
Αξιωματούχοι της Δημοκρατίας	184	185	182	182
Κρατικοί Υπάλληλοι	56.512	61.687	53.040	59.179
Ωρομίσθιο Κυβερνητικό Προσωπικό	49.073	52.523	50.221	54.480
Λειτουργικές Δαπάνες	14.977	16.554	12.652	14.788
Συντηρήσεις και Επιδιορθώσεις	25.126	27.026	25.284	27.256
Εκπαίδευση Προσωπ / Συνέδρια	1.347	3.341	903	2.885
Συμβουλ. Υπηρεσίες / Έρευνες	25.862	29.190	26.186	28.805
Εκδόσεις και Δημοσιότητα	561	757	213	389
Δαπάνες Άμυνας και Αστυνόμευσης	0	3	0	3
Δαπάνες σε Σχέση με τα Έσοδα	23	219	101	209
Μεταβιβάσεις Εσωτερικού	5	5	5	5
Μεταβιβάσεις Εξωτερικού	3.089	3.549	2.933	3.244
Επιχορηγήσεις	99.107	103.566	70.329	71.920
Κοινωνικές Παροχές	265	269	119	161
Αποζημιώσεις και Έξοδα Αγωγών	21	64	19	71
Έργα & Σχ. Συγχρ. από Κοιν. Πόρους	27.277	37.221	10.077	10.094
Πρ Χρημ Ξεν Οργ Η & Αλλ Πηγ	17	80	84	244
Εξυπηρέτηση Δημόσιου Χρέους	0	2	0	2
Αγ. Σταθερών & Κινητών Μηχανημ.	1.590	2.576	3.903	4.556
Αγορά Εξοπλισμού	6.501	9.902	12.442	17.657
Αγορά Άλλων Στοιχείων Ενεργητ.	29	105	52	105
Ανεγ. Επέκταση & Βελτιώσ. Κτιρίων	22.914	25.363	9.945	12.470
Δρόμοι	43.790	56.683	38.996	55.537
Έργα Υποδομής	535	630	502	600
Κατασκευαστικά Έργα	8.566	9.202	2.453	5.602
Άλλα Έργα	800	800	799	800
<b>Συνολικές Δαπάνες</b>	<b>388.171</b>	<b>441.502</b>	<b>321.440</b>	<b>371.244</b>

# GOVERNMENT BUDGET 2022

## STATEMENT 1.6.10

### Expenditure by Group

#### Ministry of Transport, Communications and Works

	2022		2021	
	Actual	Budget	Actual	Budget
	€'000	€'000	€'000	€'000
Officials of the Republic	184	185	182	182
State Officers	56.512	61.687	53.040	59.179
Government Hourly Paid Staff	49.073	52.523	50.221	54.480
Operating Expenses	14.977	16.554	12.652	14.788
Maintenance and Repairs	25.126	27.026	25.284	27.256
Personnel Training / Conferences	1.347	3.341	903	2.885
Consultancy Services / Research	25.862	29.190	26.186	28.805
Publications and Publicity	561	757	213	389
Defence and Policing Expenditure	0	3	0	3
Expenses Related to Revenues	23	219	101	209
Local Transfers	5	5	5	5
Tranfers Abroad	3.089	3.549	2.933	3.244
Subsidies	99.107	103.566	70.329	71.920
Social Transfers	265	269	119	161
Compensation and Cost in Action	21	64	19	71
Schemes Cofinanced by Community Funds	27.277	37.221	10.077	10.094
Programmes Fin.by For.Org.and/or Oth.Sour.	17	80	84	244
Servicing of Public Debt	0	2	0	2
Purchase Of Mobile and Stat. Machinery	1.590	2.576	3.903	4.556
Purchase Of Equipment	6.501	9.902	12.442	17.657
Purchase Of Other Assets	29	105	52	105
Erection,Exten.and Improv.of Buildings	22.914	25.363	9.945	12.470
Roads	43.790	56.683	38.996	55.537
Infrastructure Works	535	630	502	600
Construction Works	8.566	9.202	2.453	5.602
Other Works	800	800	799	800
<b>Total Expenditure</b>	<b>388.171</b>	<b>441.502</b>	<b>321.440</b>	<b>371.244</b>

# ΚΡΑΤΙΚΟΣ ΠΡΟΫΠΟΛΟΓΙΣΜΟΣ 2022

**ΠΙΝΑΚΑΣ 1.6.11**  
**Δαπάνες ανά Ομάδα Άρθρων**  
**Υπουργείο Υγείας**

	2022		2021	
	Πραγματικά	Προϋπολογισμός	Πραγματικά	Προϋπολογισμός
	€'000	€'000	€'000	€'000
Αξιωματούχοι της Δημοκρατίας	166	180	187	187
Κρατικοί Υπάλληλοι	295.899	318.922	283.758	311.630
Ωρομίσθιο Κυβερνητικό Προσωπικό	7.882	8.944	7.727	8.994
Λειτουργικές Δαπάνες	155.018	156.198	122.419	125.655
Συντηρήσεις και Επιδιορθώσεις	1.107	1.876	885	1.971
Εκπαίδευση Προσωπ / Συνέδρια	558	1.363	162	1.093
Συμβουλ. Υπηρεσίες / Έρευνες	27.232	29.577	33.650	34.127
Εκδόσεις και Δημοσιότητα	339	391	600	839
Δαπάνες σε Σχέση με τα Έσοδα	55	131	99	136
Μεταβιβάσεις Εσωτερικού	10.954	11.627	11.427	13.012
Μεταβιβάσεις Εξωτερικού	254	286	369	428
Επιχορηγήσεις	107	125	104	115
Κοινωνικές Παροχές	736.885	774.891	679.307	700.879
Έργα & Σχ. Συγχρ. από Κοιν. Πόρους	297	348	2.683	3.301
Πρ Χρημ Ξεν Οργ Η & Αλλ Πηγ	6	62	53	396
Αγ. Σταθερών & Κινητών Μηχανημ.	1.045	2.091	937	2.133
Αγορά Εξοπλισμού	98	312	98	562
Ανεγ. Επέκταση & Βελτιώσ. Κτιρίων	495	6.654	151	7.080
<b>Συνολικές Δαπάνες</b>	<b>1.238.397</b>	<b>1.313.978</b>	<b>1.144.616</b>	<b>1.212.538</b>

# GOVERNMENT BUDGET 2022

## STATEMENT 1.6.11 Expenditure by Group Ministry of Health

	2022		2021	
	Actual	Budget	Actual	Budget
	€'000	€'000	€'000	€'000
Officials of the Republic	166	180	187	187
State Officers	295.899	318.922	283.758	311.630
Government Hourly Paid Staff	7.882	8.944	7.727	8.994
Operating Expenses	155.018	156.198	122.419	125.655
Maintenance and Repairs	1.107	1.876	885	1.971
Personnel Training / Conferences	558	1.363	162	1.093
Consultancy Services / Research	27.232	29.577	33.650	34.127
Publications and Publicity	339	391	600	839
Expenses Related to Revenues	55	131	99	136
Local Transfers	10.954	11.627	11.427	13.012
Tranfers Abroad	254	286	369	428
Subsidies	107	125	104	115
Social Transfers	736.885	774.891	679.307	700.879
Schemes Cofinanced by Community Funds	297	348	2.683	3.301
Programmes Fin.by For.Org.and/or Oth.Sour.	6	62	53	396
Purchase Of Mobile and Stat. Machinery	1.045	2.091	937	2.133
Purchase Of Equipment	98	312	98	562
Erection,Exten.and Improv.of Buildings	495	6.654	151	7.080
<b>Total Expenditure</b>	<b>1.238.397</b>	<b>1.313.978</b>	<b>1.144.616</b>	<b>1.212.538</b>

# ΚΡΑΤΙΚΟΣ ΠΡΟΫΠΟΛΟΓΙΣΜΟΣ 2022

**ΠΙΝΑΚΑΣ 1.6.12**  
**Δαπάνες ανά Ομάδα Άρθρων**  
**Υφυπουργείο Έρευνας, Καινοτομίας & Ψηφ. Πολιτικής**

	2022		2021	
	Πραγματικά	Προϋπολογισμός	Πραγματικά	Προϋπολογισμός
	€'000	€'000	€'000	€'000
Αξιωματούχοι της Δημοκρατίας	275	275	273	273
Κρατικοί Υπάλληλοι	10.805	11.735	9.798	10.871
Ωρομίσθιο Κυβερνητικό Προσωπικό	176	199	170	193
Λειτουργικές Δαπάνες	2.105	3.391	433	553
Συντηρήσεις και Επιδιορθώσεις	1.586	2.567	2.983	3.295
Εκπαίδευση Προσωπ / Συνέδρια	272	504	50	259
Συμβουλ. Υπηρεσίες / Έρευνες	4.020	5.120	1.522	2.218
Εκδόσεις και Δημοσιότητα	676	2.451	889	1.719
Μεταβιβάσεις Εσωτερικού	38.422	48.936	45.057	45.137
Μεταβιβάσεις Εξωτερικού	3.795	4.074	3.263	3.594
Επιχορηγήσεις	0	2.356	0	0
Κοινωνικές Παροχές	15	15	6	15
Έργα & Σχ. Συγχρ. από Κοιν.Πόρους	0	7.240	33	100
Αγ. Σταθερών & Κινητών Μηχανημ.	0	1	0	1
Αγορά Εξοπλισμού	16.386	28.260	20.118	28.630
Έργα Υποδομής	2.060	4.750	1.149	2.700
<b>Συνολικές Δαπάνες</b>	<b>80.593</b>	<b>121.874</b>	<b>85.744</b>	<b>99.558</b>

# GOVERNMENT BUDGET 2022

## STATEMENT 1.6.12

### Expenditure by Group

#### Deputy Ministry of Research, Innovation & Digital Policy

	2022		2021	
	Actual	Budget	Actual	Budget
	€'000	€'000	€'000	€'000
Officials of the Republic	275	275	273	273
State Officers	10.805	11.735	9.798	10.871
Government Hourly Paid Staff	176	199	170	193
Operating Expenses	2.105	3.391	433	553
Maintenance and Repairs	1.586	2.567	2.983	3.295
Personnel Training / Conferences	272	504	50	259
Consultancy Services / Research	4.020	5.120	1.522	2.218
Publications and Publicity	676	2.451	889	1.719
Local Transfers	38.422	48.936	45.057	45.137
Transfers Abroad	3.795	4.074	3.263	3.594
Subsidies	0	2.356	0	0
Social Transfers	15	15	6	15
Schemes Cofinanced by Community Funds	0	7.240	33	100
Purchase Of Mobile and Stat. Machinery	0	1	0	1
Purchase Of Equipment	16.386	28.260	20.118	28.630
Infrastructure Works	2.060	4.750	1.149	2.700
<b>Total Expenditure</b>	<b>80.593</b>	<b>121.874</b>	<b>85.744</b>	<b>99.558</b>



# ΚΡΑΤΙΚΟΣ ΠΡΟΫΠΟΛΟΓΙΣΜΟΣ 2022

**ΠΙΝΑΚΑΣ 1.6.13**  
**Δαπάνες ανά Ομάδα Άρθρων**  
**Υφυπουργείο Τουρισμού**

	2022		2021	
	Πραγματικά	Προϋπολογισμός	Πραγματικά	Προϋπολογισμός
	€'000	€'000	€'000	€'000
Αξιωματούχοι της Δημοκρατίας	181	183	167	182
Κρατικοί Υπάλληλοι	9.186	10.403	8.850	10.292
Ωρομίσθιο Κυβερνητικό Προσωπικό	209	317	241	323
Προσωπικό Εξωτερικών Υπηρεσιών	1.768	2.625	1.843	2.736
Λειτουργικές Δαπάνες	16.000	16.825	7.225	9.144
Συντηρήσεις και Επιδιορθώσεις	182	312	136	301
Εκπαίδευση Προσωπ / Συνέδρια	55	106	28	90
Συμβουλ. Υπηρεσίες / Έρευνες	690	896	324	883
Εκδόσεις και Δημοσιότητα	19.126	20.910	14.398	25.194
Μεταβιβάσεις Εσωτερικού	1.653	3.002	1.991	2.001
Μεταβιβάσεις Εξωτερικού	126	215	115	180
Επιχορηγήσεις	6.675	12.417	10.131	11.000
Κοινωνικές Παροχές	97	133	62	121
Αποζημιώσεις και Έξοδα Αγωγών	113	114	0	80
Έργα & Σχ. Συγχρ. από Κοιν. Πόρους	217	820	43	133
Εξυπηρέτηση Δημόσιου Χρέους	0	1	0	1
Αγ. Σταθερών & Κινητών Μηχανημ.	1	20	0	30
Αγορά Εξοπλισμού	96	201	29	54
Αγορά Άλλων Στοιχείων Ενεργητ.	101	700	58	285
<b>Συνολικές Δαπάνες</b>	<b>56.476</b>	<b>70.200</b>	<b>45.641</b>	<b>63.030</b>

# GOVERNMENT BUDGET 2022

## STATEMENT 1.6.13 Expenditure by Group Deputy Ministry of Tourism

	2022		2021	
	Actual	Budget	Actual	Budget
	€'000	€'000	€'000	€'000
Officials of the Republic	181	183	167	182
State Officers	9.186	10.403	8.850	10.292
Government Hourly Paid Staff	209	317	241	323
Personnel in Overseas Services	1.768	2.625	1.843	2.736
Operating Expenses	16.000	16.825	7.225	9.144
Maintenance and Repairs	182	312	136	301
Personnel Training / Conferences	55	106	28	90
Consultancy Services / Research	690	896	324	883
Publications and Publicity	19.126	20.910	14.398	25.194
Local Transfers	1.653	3.002	1.991	2.001
Transfers Abroad	126	215	115	180
Subsidies	6.675	12.417	10.131	11.000
Social Transfers	97	133	62	121
Compensation and Cost in Action	113	114	0	80
Schemes Cofinanced by Community Funds	217	820	43	133
Servicing of Public Debt	0	1	0	1
Purchase Of Mobile and Stat. Machinery	1	20	0	30
Purchase Of Equipment	96	201	29	54
Purchase Of Other Assets	101	700	58	285
<b>Total Expenditure</b>	<b>56.476</b>	<b>70.200</b>	<b>45.641</b>	<b>63.030</b>

# ΚΡΑΤΙΚΟΣ ΠΡΟΫΠΟΛΟΓΙΣΜΟΣ 2022

**ΠΙΝΑΚΑΣ 1.6.14**  
**Δαπάνες ανά Ομάδα Άρθρων**  
**Υφυπουργείο Ναυτιλίας**

	2022		2021	
	Πραγματικά	Προϋπολογισμός	Πραγματικά	Προϋπολογισμός
	€'000	€'000	€'000	€'000
Αξιωματούχοι της Δημοκρατίας	184	184	176	182
Κρατικοί Υπάλληλοι	4.191	4.651	4.043	4.445
Ωρομίσθιο Κυβερνητικό Προσωπικό	226	241	226	246
Προσωπικό Εξωτερικών Υπηρεσιών	338	417	318	435
Λειτουργικές Δαπάνες	936	1.129	838	1.069
Συντηρήσεις και Επιδιορθώσεις	315	424	270	352
Εκπαίδευση Προσωπ / Συνέδρια	373	535	81	337
Συμβουλ. Υπηρεσίες / Έρευνες	171	295	239	455
Εκδόσεις και Δημοσιότητα	583	885	288	545
Δαπάνες σε σχέση με τα Έσοδα	24	28	9	17
Μεταβιβάσεις Εσωτερικού	0	2	0	2
Μεταβιβάσεις Εξωτερικού	716	770	642	757
Επιχορηγήσεις	5.658	5.900	208	5.135
Κοινωνικές Παροχές	490	515	467	535
Εξυπηρέτηση Δημόσιου Χρέους	4	4	4	5
Αγ. Σταθερών & Κινητών Μηχανημ.	2	9	1	8
Αγορά Εξοπλισμού	12	1.397	44	83
<b>Συνολικές Δαπάνες</b>	<b>14.223</b>	<b>17.386</b>	<b>7.854</b>	<b>14.608</b>

# GOVERNMENT BUDGET 2022

## STATEMENT 1.6.14 Expenditure by Group Shipping Deputy Ministry

	2022		2021	
	Actual	Budget	Actual	Budget
	€'000	€'000	€'000	€'000
Officials of the Republic	184	184	176	182
State Officers	4.191	4.651	4.043	4.445
Government Hourly Paid Staff	226	241	226	246
Personnel in Overseas Services	338	417	318	435
Operating Expenses	936	1.129	838	1.069
Maintenance and Repairs	315	424	270	352
Personnel Training / Conferences	373	535	81	337
Consultancy Services / Research	171	295	239	455
Publications and Publicity	583	885	288	545
Expenses Related to Revenues	24	28	9	17
Local Transfers	0	2	0	2
Transfers Abroad	716	770	642	757
Subsidies	5.658	5.900	208	5.135
Social Transfers	490	515	467	535
Servicing of Public Debt	4	4	4	5
Purchase Of Mobile and Stat. Machinery	2	9	1	8
Purchase Of Equipment	12	1.397	44	83
<b>Total Expenditure</b>	<b>14.223</b>	<b>17.386</b>	<b>7.854</b>	<b>14.608</b>

# ΚΡΑΤΙΚΟΣ ΠΡΟΫΠΟΛΟΓΙΣΜΟΣ 2022

**ΠΙΝΑΚΑΣ 1.6.15**  
**Δαπάνες ανά Ομάδα Άρθρων**  
**Υφυπουργείο Κοινωνικής Πρόνοιας**

	2022		2021	
	Πραγματικά	Προϋπολογισμός	Πραγματικά	Προϋπολογισμός
	€'000	€'000	€'000	€'000
Αξιωματούχοι της Δημοκρατίας	165	182	73	91
Κρατικοί Υπάλληλοι	21.139	22.645	5	68
Ωρομίσθιο Κυβερνητικό Προσωπικό	7.089	8.201	0	0
Συντάξεις και Φιλοδωρήματα	376	650	0	0
Λειτουργικές Δαπάνες	2.839	3.305	0	0
Συντηρήσεις και Επιδιορθώσεις	561	970	0	0
Εκπαίδευση Προσωπ / Συνέδρια	18	64	0	0
Συμβουλ. Υπηρεσίες / Έρευνες	795	1.279	0	0
Εκδόσεις και Δημοσιότητα	4	50	0	0
Μεταβιβάσεις Εσωτερικού	500	566	0	0
Μεταβιβάσεις Εξωτερικού	4	6	0	0
Κοινωνικές Παροχές	468.929	506.030	0	0
Έργα & Σχ. Συγχρ. από Κοιν. Πόρους	4.866	5.902	0	0
Πρ Χρημ Ξεν Οργ Η & Αλλ Πηγ	0	200	0	0
Αγ. Σταθερών & Κινητών Μηχανημ.	44	58	0	0
Αγορά Εξοπλισμού	10	38	0	0
Ανεγ. Επέκταση & Βελτιώσ. Κτιρίων	22	545	0	0
<b>Συνολικές Δαπάνες</b>	<b>507.361</b>	<b>550.691</b>	<b>78</b>	<b>159</b>

# GOVERNMENT BUDGET 2022

## STATEMENT 1.6.15 Expenditure by Group Deputy Ministry of Social Welfare

	2022		2021	
	Actual	Budget	Actual	Budget
	€'000	€'000	€'000	€'000
Officials of the Republic	165	182	73	91
State Officers	21.139	22.645	5	68
Government Hourly Paid Staff	7.089	8.201	0	0
Pensions and Gratuities	376	650	0	0
Operating Expenses	2.839	3.305	0	0
Maintenance and Repairs	561	970	0	0
Personnel Training / Conferences	18	64	0	0
Consultancy Services / Research	795	1.279	0	0
Publications and Publicity	4	50	0	0
Local Transfers	500	566	0	0
Tranfers Abroad	4	6	0	0
Social Transfers	468.929	506.030	0	0
Schemes Cofinanced by Community Funds	4.866	5.902	0	0
Programmes Fin.by For.Org.and/or Oth.Sour.	0	200	0	0
Purchase Of Mobile and Stat. Machinery	44	58	0	0
Purchase Of Equipment	10	38	0	0
Erection,Exten.and Improv.of Buildings	22	545	0	0
<b>Total Expenditure</b>	<b>507.361</b>	<b>550.691</b>	<b>78</b>	<b>159</b>

# ΚΡΑΤΙΚΟΣ ΠΡΟΫΠΟΛΟΓΙΣΜΟΣ 2022

**ΠΙΝΑΚΑΣ 1.6.16**  
**Δαπάνες ανά Ομάδα Άρθρων**  
**Υφυπουργείο Πολιτισμού**

	2022		2021	
	Πραγματικά	Προϋπολογισμός	Πραγματικά	Προϋπολογισμός
	€'000	€'000	€'000	€'000
Αξιωματούχοι της Δημοκρατίας	66	91	0	0
Κρατικοί Υπάλληλοι	4	69	0	0
Λειτουργικές Δαπάνες	47	47	0	0
Συντηρήσεις και Επιδιορθώσεις	22	37	0	0
Εκπαίδευση Προσωπ / Συνέδρια	28	38	0	0
Μεταβιβάσεις Εσωτερικού	4.550	4.550	0	0
Αγορά Εξοπλισμού	3	8	0	0
<b>Συνολικές Δαπάνες</b>	<b>4.720</b>	<b>4.840</b>	<b>0</b>	<b>0</b>

# GOVERNMENT BUDGET 2022

## STATEMENT 1.6.16 Expenditure by Group Deputy Ministry of Culture

	2022		2021	
	Actual	Budget	Actual	Budget
	€'000	€'000	€'000	€'000
Officials of the Republic	66	91	0	0
State Officers	4	69	0	0
Operating Expenses	47	47	0	0
Maintenance and Repairs	22	37	0	0
Personnel Training / Conferences	28	38	0	0
Local Transfers	4.550	4.550	0	0
Purchase Of Equipment	3	8	0	0
<b>Total Expenditure</b>	<b>4.720</b>	<b>4.840</b>	<b>0</b>	<b>0</b>