



Υλοποίηση Κρατικού Προϋπολογισμού Περίοδος από την 1/1 μέχρι την 31/8/2023

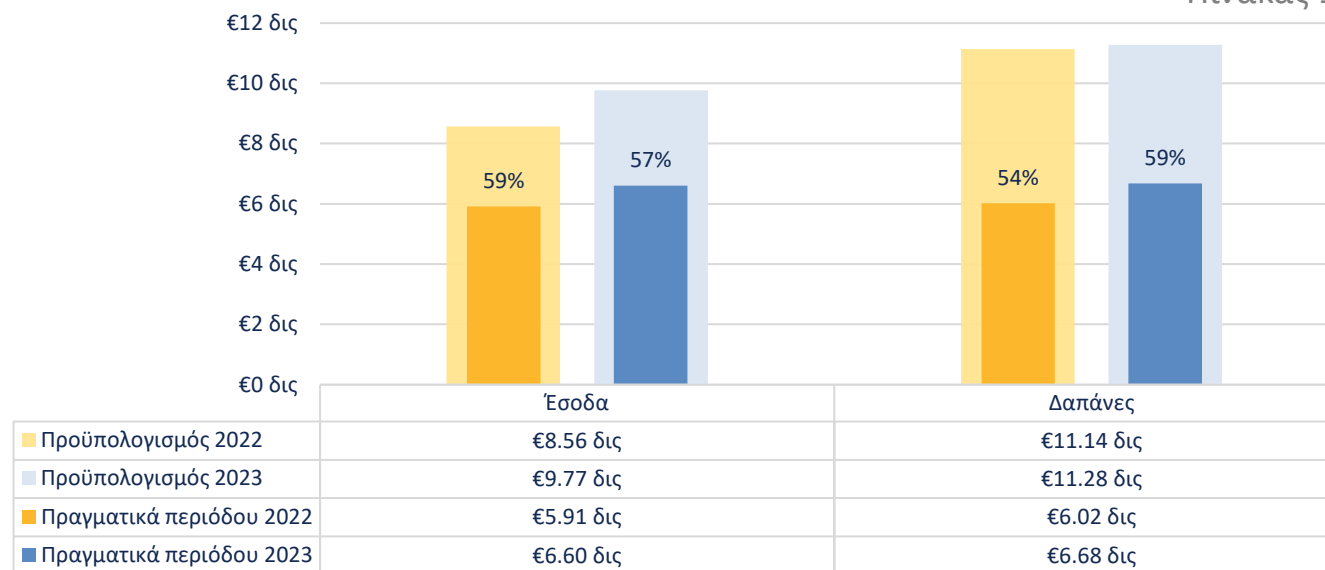
Διεύθυνση Χρηματοοικονομικής
Πληροφόρησης, Εγγυήσεων και Δανείων

Υλοποίηση Κρατικού Προϋπολογισμού Περίοδος από την 1/1 μέχρι την 31/8



Γενικό Λογιστήριο
της Δημοκρατίας

Πίνακας 1



Κρατικός Προϋπολογισμός

- Ο κρατικός προϋπολογισμός, ο οποίος ετοιμάζεται σε ταμειακή βάση, παρουσιάζει για το έτος 2023 αύξηση στα έσοδα κατά 14% (2023: €9,77 δις., 2022: €8,56 δις) και αύξηση στις δαπάνες της τάξεως του 1% (2023: €11,28 δις., 2022: €11,14 δις.).
- Η προϋπολογιζόμενη αύξηση στα έσοδα οφείλεται σε άνοδο των άμεσων και έμμεσων φόρων κατά €0,21 δις και €0,27 δις αντίστοιχα.
- Η προϋπολογιζόμενη αύξηση στις δαπάνες οφείλεται στην αύξηση των μη προβλεπόμενων δαπανών κατά €0,13 δις.

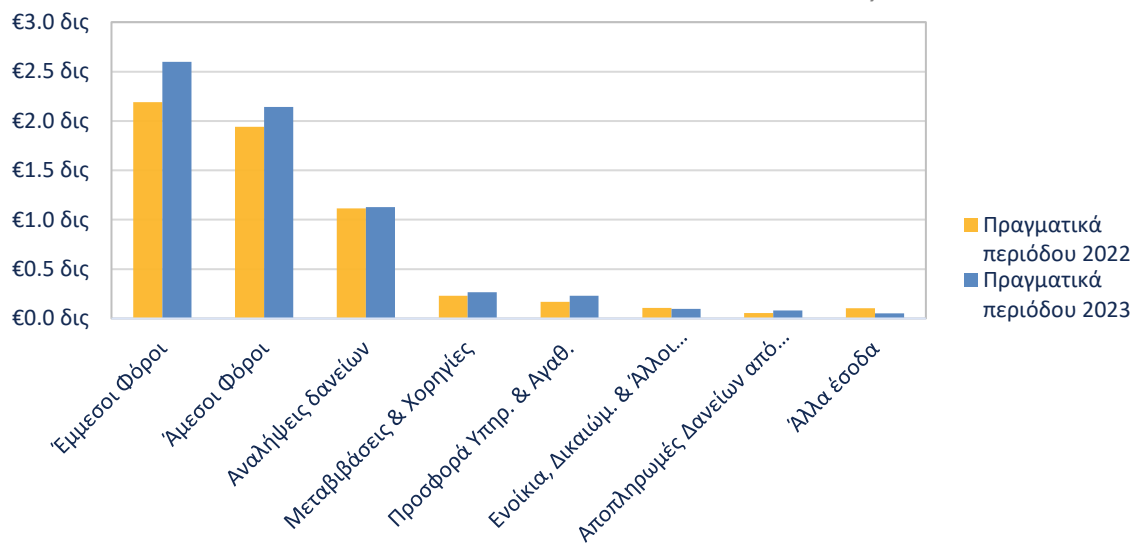
Υλοποίηση

- Στο τέλος Αυγούστου τα συνολικά έσοδα ανήλθαν σε €6,60 δις, το οποίο αντιστοιχεί σε 57% του κρατικού προϋπολογισμού (2022: €5,91 δις, 59%) και οι πραγματικές δαπάνες ανήλθαν σε €6,68 δις, ποσό το οποίο αντιστοιχεί σε υλοποίηση ύψους 59% (2022: €6,02 δις, 54%).
- Αναφορικά με την αντίστοιχη περσινή περίοδο, παρατηρείται αύξηση της υλοποίησης του κρατικού προϋπολογισμού σε σχέση με τις δαπάνες (2023: 59%, 2022: 54%) και μείωση σε σχέση με τα έσοδα (2023: 57%, 2022: 59%). Η αυξημένη υλοποίηση σε σχέση με τις δαπάνες οφείλεται στις αυξημένες εκροές για πληρωμή τόκων (2023: €0,41 δις, 2022: €0,29 δις).

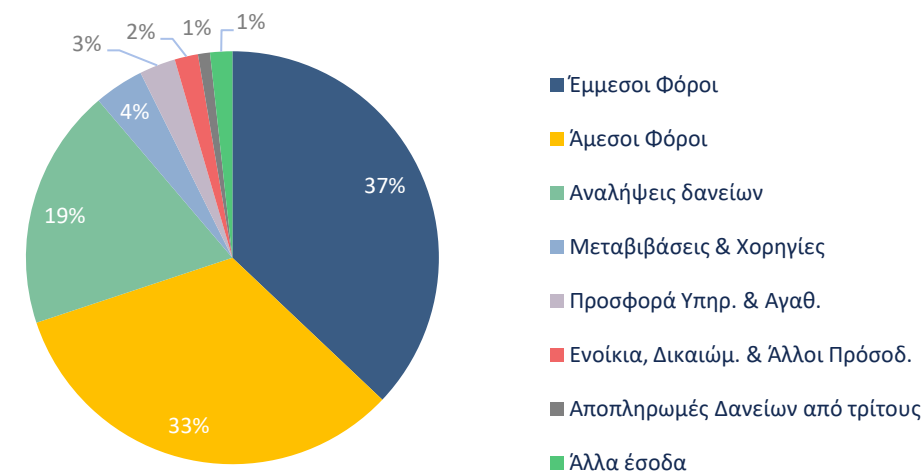


Έσοδα Κράτους - Περίοδος από την 1/1 μέχρι την 31/8

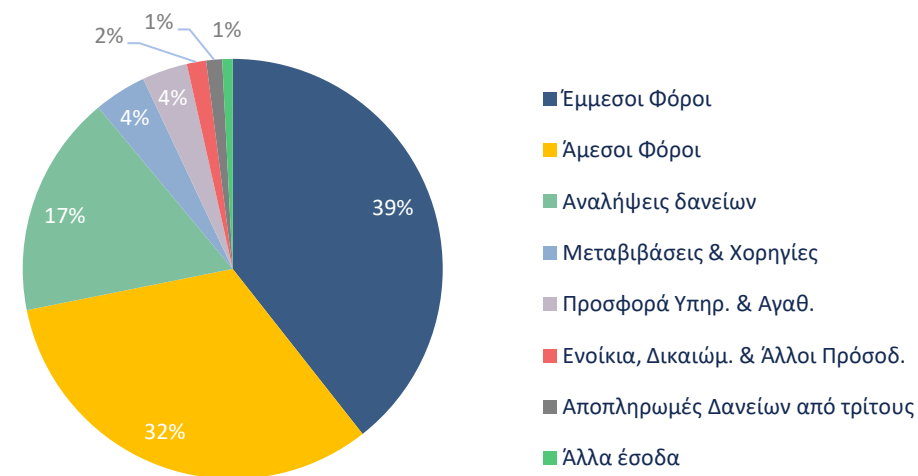
Πίνακας 2



Πίνακας 3
2022



Πίνακας 4
2023



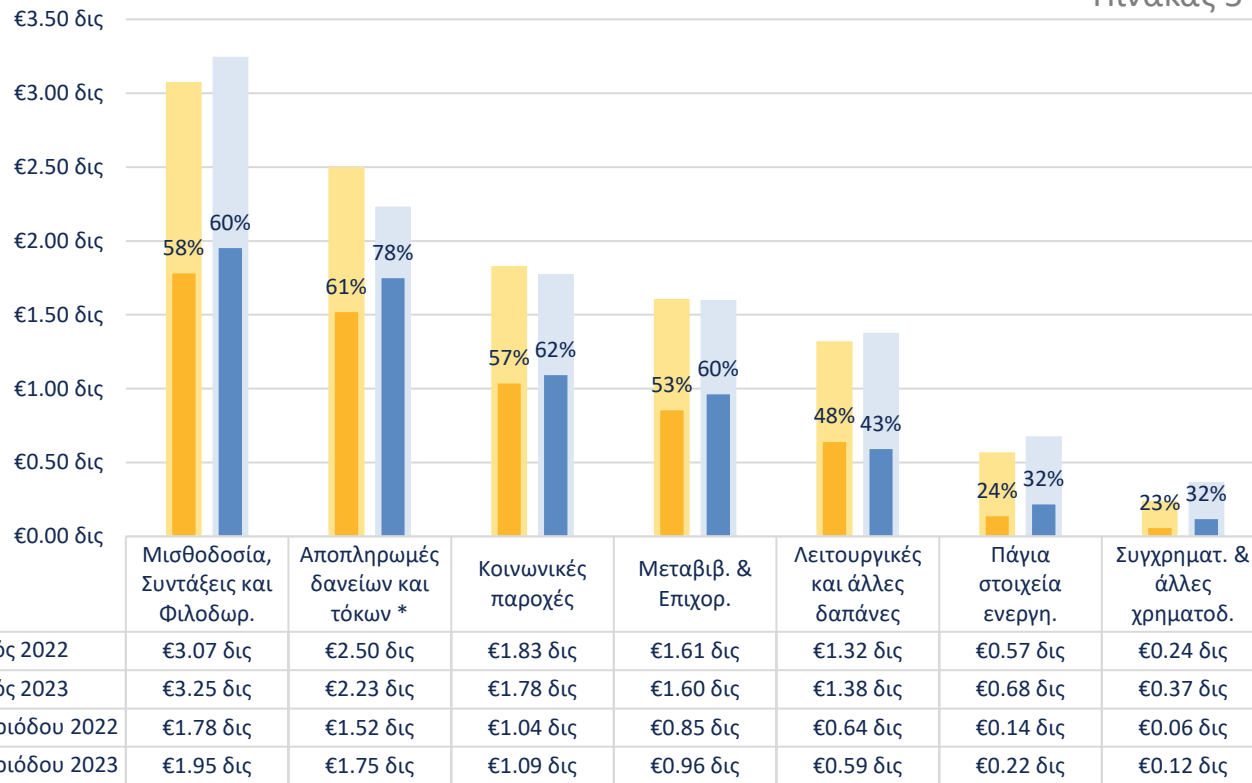
- Οι Έμμεσοι Φόροι αυξήθηκαν κατά €0,41 δισ (19%) σε σχέση με το 2022, κυρίως λόγω της αύξησης των εσόδων από το Φ.Π.Α. κατά €0,37 δισ (2023: €1,88 δισ, 2022: €1,51δισ).
- Οι Άμεσοι Φόροι αυξήθηκαν κατά €0,2 δισ (10%) σε σχέση με το 2022, κυρίως λόγω του Φόρου Εισοδήματος Νομικών και Φυσικών Προσώπων (2023: €1,88 δισ, 2022: €1,67 δισ).
- Οι εισροές λόγω αύξησης δανεισμού μέχρι το τέλος Αυγούστου ανήλθαν στα €1,12 δισ (2022: €1,12 δισ), εκ των οποίων €0,12 δισ προέκυψαν από δανεισμό από την Ευρωπαϊκή Τράπεζα Επενδύσεων, €0,01 δισ από την έκδοση ομολόγων φυσικών προσώπων, ενώ ποσό ύψους €0,99 δισ οφείλεται στην έκδοση Ευρωπαϊκών Μεσοπρόθεσμων Γραμμάτων ονομαστικής αξίας €1 δισ.

Υλοποίηση Κρατικού Προϋπολογισμού Δαπανών Περίοδος από την 1/1 μέχρι την 31/8 (I)



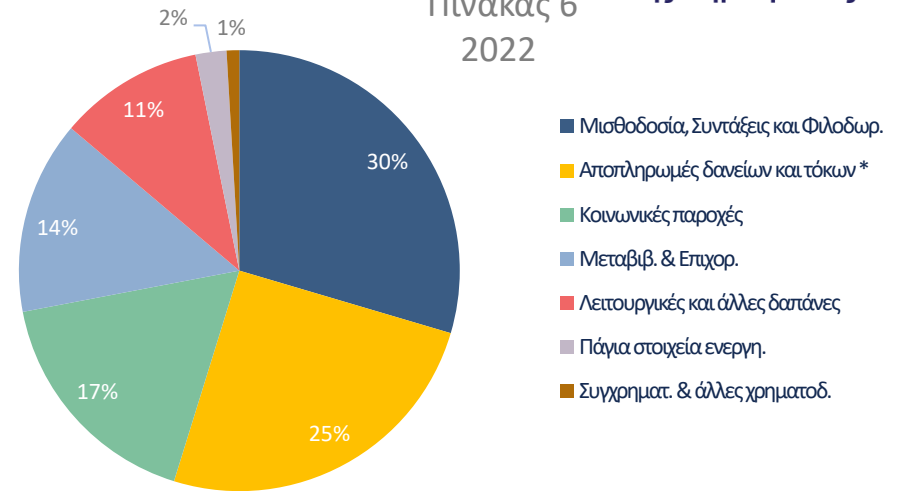
Γενικό Λογιστήριο
της Δημοκρατίας

Πίνακας 5

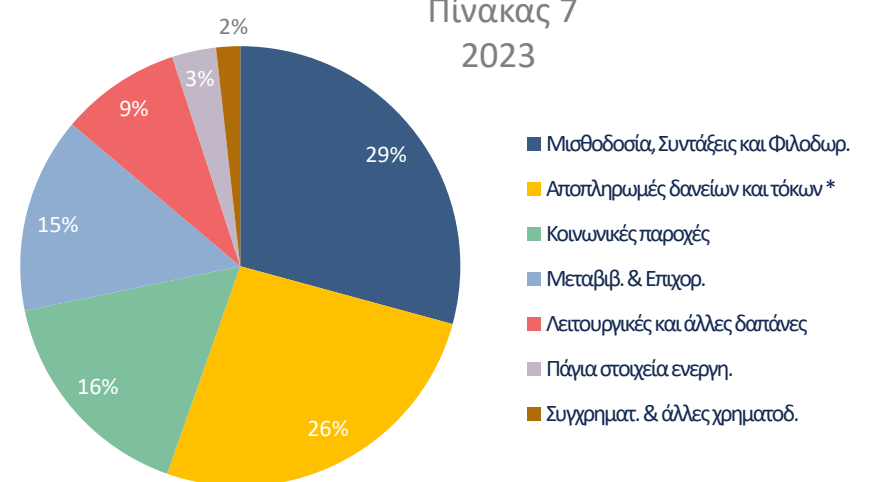


* Οι αποπληρωμές τόκων ανέρχονται στα €0,42 δις (2022: €0,30 δις).

Πίνακας 6
2022



Πίνακας 7
2023



Υλοποίηση Κρατικού Προϋπολογισμού Δαπανών Περίοδος από την 1/1 μέχρι την 31/8 2023 (II)



Γενικό Λογιστήριο
της Δημοκρατίας

Μισθοδοσία, συντάξεις, φιλοδωρήματα

- Η μέχρι σήμερα υλοποίηση δείχνει μια αύξηση ύψους 10% (€0,17 δις) από €1,78 δις το 2022 σε €1,95 δις το 2023.

Αποπληρωμή δανείων και τόκων

- Με βάση το χρονοδιάγραμμα αποπληρωμής των δανείων, οι μέχρι σήμερα αποπληρωμές ανήλθαν στα €1,75 δις (2022: €1,52 δις), εκ των οποίων τα €0,28 δις (2022: €0,18 δις) αφορούν την αποπληρωμή δανείων εσωτερικού, τα €1,05 δις (2022: €1,04 δις) την αποπληρωμή δανείων εξωτερικού, τα €0,42 δις τόκους δανεισμού και επιβαρύνσεις (2022: €0,30 δις). Οι αυξημένες εκροές σε σχέση με τους τόκους οφείλονται κυρίως στην πληρωμή των τόκων των επενδύσεων των κοινωνικών ασφαλίσεων (€0,16 δις), στη βάση της τριμερούς διευθέτησης μεταξύ Κεντρικής Τράπεζας, Υπουργείου Οικονομικών και των Υπηρεσιών Κοινωνικών Ασφαλίσεων.

Κοινωνικές Παροχές

- Μέχρι το τέλος Αυγούστου 2023 οι δαπάνες σε κοινωνικές παροχές ανήλθαν σε €1,09 δις (2022: €1,04 δις). Η αύξηση της τάξεως των €0,05 δις που παρατηρείται, οφείλεται στις αυξημένες δαπάνες για παροχές κοινωνικής πρόνοιας κατά €0,03 δις (2023: €0,46 δις, 2022: €0,43 δις) και στις αυξημένες δαπάνες για τις παροχές υγείας κατά €0,02 δις (2023: €0,45 δις, 2022: €0,43 δις).

Μεταβιβάσεις και επιχορηγήσεις

- Η μέχρι σήμερα υλοποίηση δείχνει μια αύξηση ύψους 13% (€0,11 δις) από €0,85 δις το 2022 σε €0,96 δις το 2023. Η εν λόγω αύξηση οφείλεται κυρίως λόγω της Κυβερνητικής Εισφοράς στο Ταμείο Κοινωνικών Ασφαλίσεων κατά €0,4 δις (15%) και στην επιδότηση του κόστους κατανάλωσης ηλεκτρικής ενέργειας για αντιμετώπιση των πληθωριστικών πιέσεων, κατά €0,67 δις.

Λειτουργικές και άλλες δαπάνες

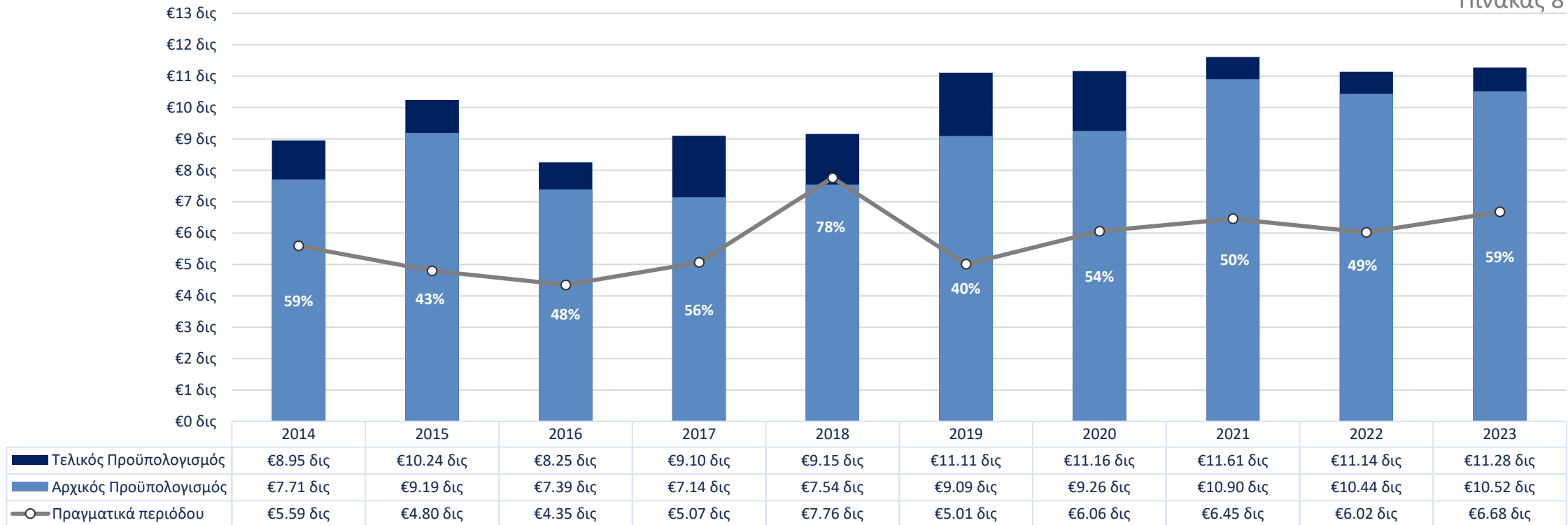
- Μέχρι το τέλος Αυγούστου 2023 οι δαπάνες σε λειτουργικές και άλλες δαπάνες ανήλθαν σε €0,59 δις (2022: €0,64 δις).

Υλοποίηση Κρατικού Προϋπολογισμού Δαπανών Περίοδος από την 1/1 μέχρι την 31/8 (III)



Γενικό Λογιστήριο
της Δημοκρατίας

Πίνακας 8



Τη τελευταία δεκαετία, ο μέσος όρος υλοποίησης του κρατικού προϋπολογισμού δαπανών μέχρι τον Αύγουστο ανερχόταν στο 57%. Το 2015, 2018 και 2019 το ποσοστό υλοποίησης ανερχόταν στο 43%, 78% και 40% αντίστοιχα. Το υψηλότερο ποσοστό υλοποίησης για το 2018 οφειλόταν στην επένδυση που έγινε από την Κυπριακή Δημοκρατία στη Συνεργατική Κεντρική Τράπεζα μέχρι τον Ιούλιο 2018, ύψους €3,3 δις. Το χαμηλότερο ποσοστό υλοποίησης για το 2014 και 2019 οφειλόταν στην εποχικότητα αποπληρωμής δημόσιου χρέους. Το ποσοστό υλοποίησης για το 2023 ανέρχεται στο 59% και ως εκ τούτου είναι ελαφρώς υψηλότερο από τα προηγούμενα έτη, κυρίως λόγω αποπληρωμής του δημόσιου χρέους.